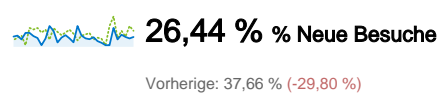
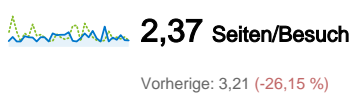
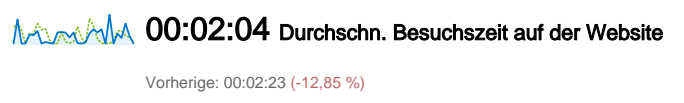
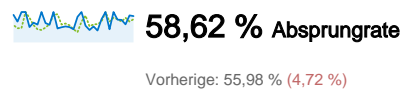
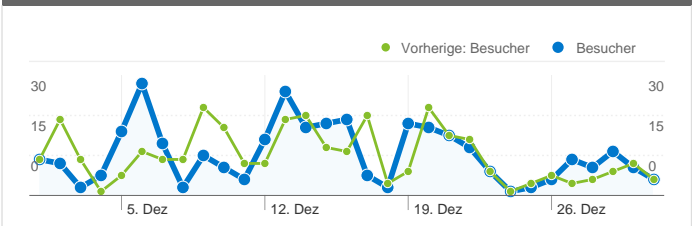


**Website-Nutzung**

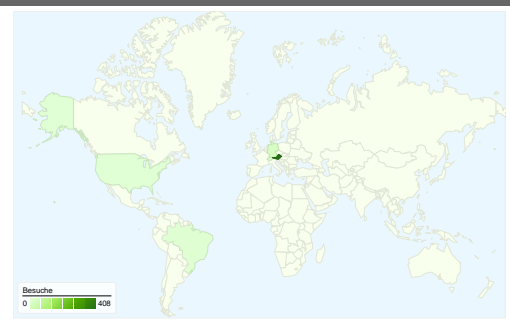


**Besucherübersicht**

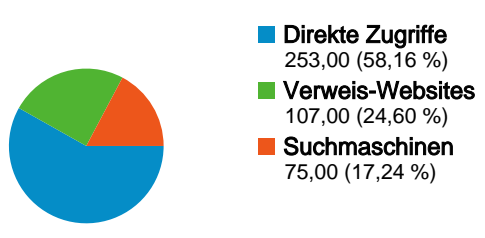


**Besucher**  
**176**

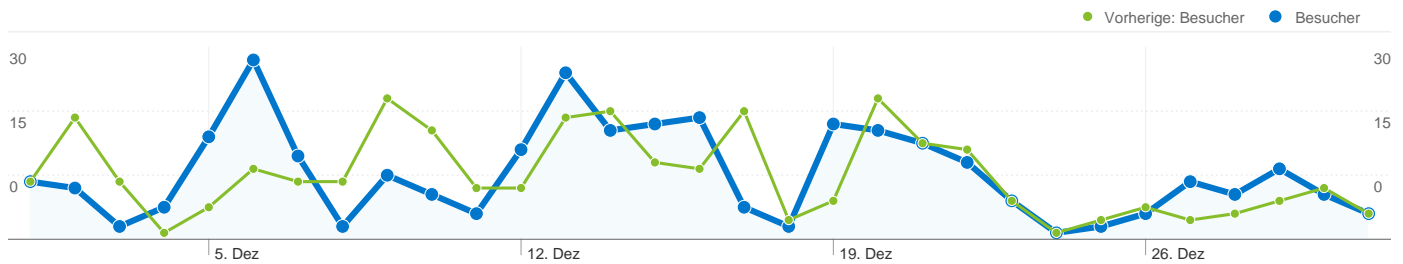
**Karten-Overlay**



**Übersicht über die Besucherquellen**



| Content-Übersicht       |               |                    |
|-------------------------|---------------|--------------------|
| Seiten                  | Seitenaufrufe | %<br>Seitenaufrufe |
| /                       |               |                    |
| 01.12.2011 - 31.12.2011 | 300           | 29,13 %            |
| 01.12.2010 - 31.12.2010 | 310           | 24,60 %            |
| Änderung in %           | -3,23 %       | 18,38 %            |
| /leiter_2011            |               |                    |
| 01.12.2011 - 31.12.2011 | 125           | 12,14 %            |
| 01.12.2010 - 31.12.2010 | 0             | 0,00 %             |
| Änderung in %           | 100,00 %      | 100,00 %           |
| /home                   |               |                    |
| 01.12.2011 - 31.12.2011 | 75            | 7,28 %             |
| 01.12.2010 - 31.12.2010 | 100           | 7,94 %             |
| Änderung in %           | -25,00 %      | -8,25 %            |
| /verbundleihe           |               |                    |
| 01.12.2011 - 31.12.2011 | 40            | 3,88 %             |
| 01.12.2010 - 31.12.2010 | 32            | 2,54 %             |
| Änderung in %           | 25,00 %       | 52,91 %            |
| /vbkz_info              |               |                    |
| 01.12.2011 - 31.12.2011 | 28            | 2,72 %             |
| 01.12.2010 - 31.12.2010 | 55            | 4,37 %             |
| Änderung in %           | -49,09 %      | -37,72 %           |




## 176 Personen besuchten diese Website.

 **435 Besuche**

Vorherige: 393 (10,69 %)

 **176 Absolut eindeutige Besucher**

Vorherige: 198 (-11,11 %)

 **1.030 Seitenaufrufe**

Vorherige: 1.260 (-18,25 %)

 **2,37 Durchschnittliche Anzahl an Seitenaufrufen**

Vorherige: 3,21 (-26,15 %)

 **00:02:04 Besuchszeit auf Website**

Vorherige: 00:02:23 (-12,85 %)

 **58,62 % Absprungrate**

Vorherige: 55,98 % (4,72 %)

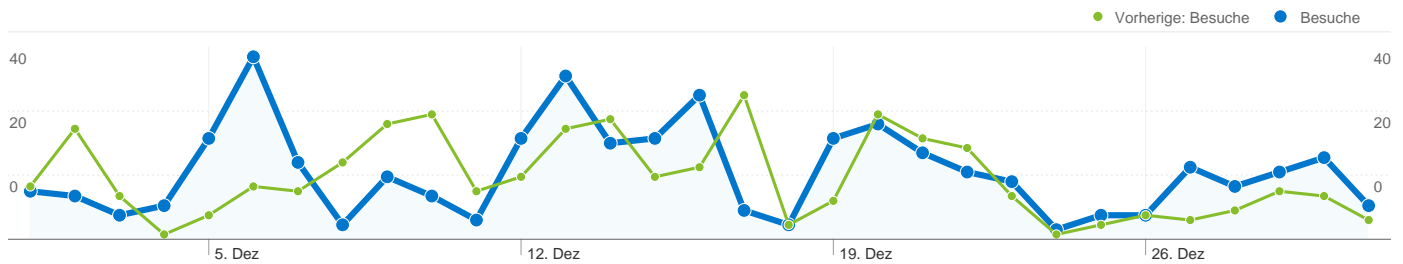
 **26,44 % Neue Besuche**

Vorherige: 37,66 % (-29,80 %)

## Technische Profile

| Browser                  | Besuche | % Besuche |
|--------------------------|---------|-----------|
| <b>Internet Explorer</b> |         |           |
| 01.12.2011 - 31.12.2011  | 271     | 62,30 %   |
| 01.12.2010 - 31.12.2010  | 265     | 67,43 %   |
| Änderung in %            | 2,26 %  | -7,61 %   |
| <b>Firefox</b>           |         |           |
| 01.12.2011 - 31.12.2011  | 128     | 29,43 %   |
| 01.12.2010 - 31.12.2010  | 97      | 24,68 %   |
| Änderung in %            | 31,96 % | 19,22 %   |
| <b>Chrome</b>            |         |           |
| 01.12.2011 - 31.12.2011  | 12      | 2,76 %    |
| 01.12.2010 - 31.12.2010  | 14      | 3,56 %    |

|                         |          |          |
|-------------------------|----------|----------|
| Änderung in %           | -14,29 % | -22,56 % |
| Opera                   |          |          |
| 01.12.2011 - 31.12.2011 | 12       | 2,76 %   |
| 01.12.2010 - 31.12.2010 | 8        | 2,04 %   |
| Änderung in %           | 50,00 %  | 35,52 %  |
| Safari                  |          |          |
| 01.12.2011 - 31.12.2011 | 8        | 1,84 %   |
| 01.12.2010 - 31.12.2010 | 8        | 2,04 %   |
| Änderung in %           | 0,00 %   | -9,66 %  |



## Alle Besucherquellen haben insgesamt 435 Besuche vermittelt.

**58,16 % Direkte Zugriffe**

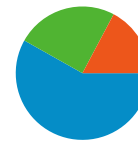
Vorherige: 45,80 % (26,98 %)

**24,60 % Verweis-Websites**

Vorherige: 36,13 % (-31,92 %)

**17,24 % Suchmaschinen**

Vorherige: 18,07 % (-4,57 %)



- **Direkte Zugriffe**  
253,00 (58,16 %)
- **Verweis-Websites**  
107,00 (24,60 %)
- **Suchmaschinen**  
75,00 (17,24 %)

## Häufigste Besucherquellen

| Quellen                                 | Besuche  | % Besuche | Keywords                | Besuche  | % Besuche |
|---|----------|-----------|-------------------------|----------|-----------|
| (direct) ((none))                       |          |           | schulbuchsammlung wien  |          |           |
| 01.12.2011 - 31.12.2011                 | 253      | 58,16 %   | 01.12.2011 - 31.12.2011 | 6        | 8,00 %    |
| 01.12.2010 - 31.12.2010                 | 180      | 45,80 %   | 01.12.2010 - 31.12.2010 | 0        | 0,00 %    |
| Änderung in %                           | 40,56 %  | 26,98 %   | Änderung in %           | 100,00 % | 100,00 %  |
| aleph20-prod-vbk.obvsg.at (referral)    |          |           | bpa wien                |          |           |
| 01.12.2011 - 31.12.2011                 | 86       | 19,77 %   | 01.12.2011 - 31.12.2011 | 5        | 6,67 %    |
| 01.12.2010 - 31.12.2010                 | 78       | 19,85 %   | 01.12.2010 - 31.12.2010 | 1        | 1,41 %    |
| Änderung in %                           | 10,26 %  | -0,39 %   | Änderung in %           | 400,00 % | 373,33 %  |
| google (organic)                        |          |           | schulbuchsammlung       |          |           |
| 01.12.2011 - 31.12.2011                 | 70       | 16,09 %   | 01.12.2011 - 31.12.2011 | 5        | 6,67 %    |
| 01.12.2010 - 31.12.2010                 | 68       | 17,30 %   | 01.12.2010 - 31.12.2010 | 0        | 0,00 %    |
| Änderung in %                           | 2,94 %   | -7,00 %   | Änderung in %           | 100,00 % | 100,00 %  |
| aleph20-test-vbk.obvsg.at (referral)    |          |           | vbk                     |          |           |
| 01.12.2011 - 31.12.2011                 | 5        | 1,15 %    | 01.12.2011 - 31.12.2011 | 5        | 6,67 %    |
| 01.12.2010 - 31.12.2010                 | 0        | 0,00 %    | 01.12.2010 - 31.12.2010 | 10       | 14,08 %   |
| Änderung in %                           | 100,00 % | 100,00 %  | Änderung in %           | -50,00 % | -52,67 %  |
| aleph20-prod-vbk.obvsg.at:80 (referral) |          |           | vbk verbundzentrale     |          |           |
| 01.12.2011 - 31.12.2011                 | 3        | 0,69 %    | 01.12.2011 - 31.12.2011 | 5        | 6,67 %    |
| 01.12.2010 - 31.12.2010                 | 4        | 1,02 %    | 01.12.2010 - 31.12.2010 | 0        | 0,00 %    |

Änderung in %

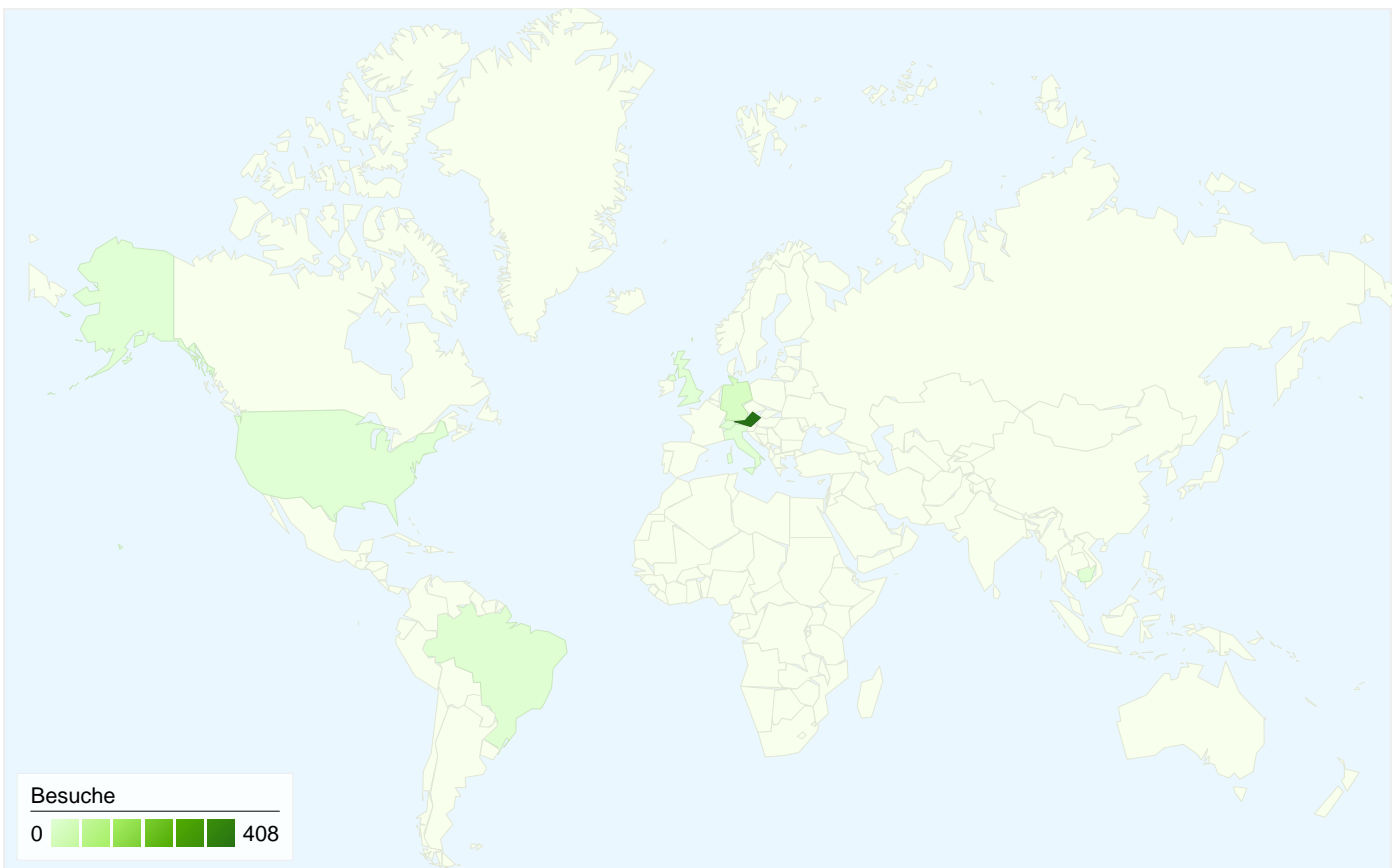
-25,00 %

-32,24 %

Änderung in %

100,00 %

100,00 %



**435 Besuche wurden über 9 Länder/Gebiete vermittelt.**

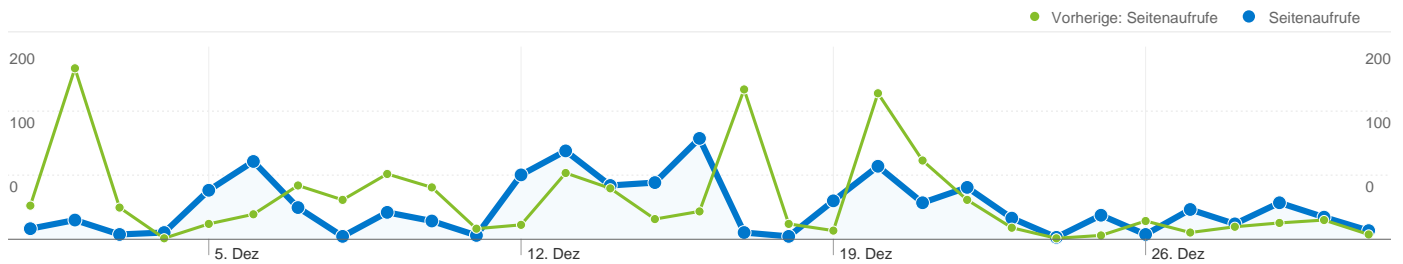
Website-Nutzung

| <b>Besuche</b><br><b>435</b><br>Vorherige:<br>393 (10,69 %) | <b>Seiten/Besuch</b><br><b>2,37</b><br>Vorherige:<br>3,21 (-26,15 %) | <b>Durchschn. Besuchszeit auf der Website</b><br><b>00:02:04</b><br>Vorherige:<br>00:02:23 (-12,85 %) | <b>% Neue Besuche</b><br><b>26,44 %</b><br>Vorherige:<br>37,66 % (-29,80 %) | <b>Absprungrate</b><br><b>58,62 %</b><br>Vorherige:<br>55,98 % (4,72 %) |               |
|---|--|---|---|---|---------------|
| Land/Gebiet   | Besuche  | Seiten/Besuch   | Durchschn. Besuchszeit auf der Website                                      | % Neue Besuche  | Absprungrate  |
| <b>Austria</b>  |  |   |   |   |               |
| 1. Dezember 2011 - 31. Dezember 2011                        | <b>408</b>   | 2,42  | 00:02:11  | 22,55 %   | 58,33 %       |
| 1. Dezember 2010 - 31. Dezember 2010                        | <b>374</b>   | 3,23  | 00:02:20  | 35,56 %   | 56,68 %       |
| Änderung in %   | <b>9,09 %</b>  | <b>-24,95 %</b>   | <b>-6,43 %</b>  | <b>-36,59 %</b>   | <b>2,91 %</b> |
| <b>Germany</b>  |  |   |   |   |               |
| 1. Dezember 2011 - 31. Dezember 2011                        | <b>20</b>  | 1,70  | 00:00:22  | 95,00 %   | 50,00 %       |
| 1. Dezember 2010 - 31. Dezember 2010                        | <b>10</b>  | 1,70  | 00:00:16  | 90,00 %   | 50,00 %       |
| Änderung in %   | <b>100,00 %</b>  | 0,00 %  | <b>31,40 %</b>  | <b>5,56 %</b>   | 0,00 %        |
| <b>Brazil</b>   |  |   |   |   |               |
| 1. Dezember 2011 - 31. Dezember 2011                        | <b>3</b>   | 1,00  | 00:00:00  | 0,00 %  | 100,00 %      |
| 1. Dezember 2010 - 31. Dezember 2010                        | <b>2</b>   | 2,00  | 00:00:00  | 0,00 %  | 0,00 %        |


|                                      |           |           |           |           |          |
|--------------------------------------|-----------|-----------|-----------|-----------|----------|
| Änderung in %                        | 50,00 %   | -50,00 %  | 0,00 %    | 0,00 %    | 100,00 % |
| United States                        |           |           |           |           |          |
| 1. Dezember 2011 - 31. Dezember 2011 | 1         | 1,00      | 00:00:00  | 100,00 %  | 100,00 % |
| 1. Dezember 2010 - 31. Dezember 2010 | 0         | 0,00      | 00:00:00  | 0,00 %    | 0,00 %   |
| Änderung in %                        | 100,00 %  | 100,00 %  | 0,00 %    | 100,00 %  | 100,00 % |
| (not set)                            |           |           |           |           |          |
| 1. Dezember 2011 - 31. Dezember 2011 | 1         | 1,00      | 00:00:00  | 100,00 %  | 100,00 % |
| 1. Dezember 2010 - 31. Dezember 2010 | 0         | 0,00      | 00:00:00  | 0,00 %    | 0,00 %   |
| Änderung in %                        | 100,00 %  | 100,00 %  | 0,00 %    | 100,00 %  | 100,00 % |
| Switzerland                          |           |           |           |           |          |
| 1. Dezember 2011 - 31. Dezember 2011 | 1         | 1,00      | 00:00:00  | 100,00 %  | 100,00 % |
| 1. Dezember 2010 - 31. Dezember 2010 | 5         | 4,80      | 00:00:41  | 100,00 %  | 60,00 %  |
| Änderung in %                        | -80,00 %  | -79,17 %  | -100,00 % | 0,00 %    | 66,67 %  |
| Cambodia                             |           |           |           |           |          |
| 1. Dezember 2011 - 31. Dezember 2011 | 1         | 1,00      | 00:00:00  | 100,00 %  | 100,00 % |
| 1. Dezember 2010 - 31. Dezember 2010 | 0         | 0,00      | 00:00:00  | 0,00 %    | 0,00 %   |
| Änderung in %                        | 100,00 %  | 100,00 %  | 0,00 %    | 100,00 %  | 100,00 % |
| United Kingdom                       |           |           |           |           |          |
| 1. Dezember 2011 - 31. Dezember 2011 | 0         | 0,00      | 00:00:00  | 0,00 %    | 0,00 %   |
| 1. Dezember 2010 - 31. Dezember 2010 | 1         | 2,00      | 00:00:00  | 0,00 %    | 0,00 %   |
| Änderung in %                        | -100,00 % | -100,00 % | 0,00 %    | 0,00 %    | 0,00 %   |
| Italy                                |           |           |           |           |          |
| 1. Dezember 2011 - 31. Dezember 2011 | 0         | 0,00      | 00:00:00  | 0,00 %    | 0,00 %   |
| 1. Dezember 2010 - 31. Dezember 2010 | 1         | 5,00      | 00:52:18  | 100,00 %  | 0,00 %   |
| Änderung in %                        | -100,00 % | -100,00 % | -100,00 % | -100,00 % | 0,00 %   |

1-9 von 9






**Die Seiten auf dieser Website wurden insgesamt 1.030 Mal angezeigt.**

 **1.030 Seitenaufrufe**

Vorherige: 1.260 (-18,25 %)

 **851 Eindeutige Zugriffe**

Vorherige: 903 (-5,76 %)

 **58,62 % Absprungrate**

Vorherige: 55,98 % (4,72 %)

## Beliebteste Webseiten

| Seiten                  | Seitenaufrufe | % Seitenaufrufe |
|-------------------------|---------------|-----------------|
| /                       |               |                 |
| 01.12.2011 - 31.12.2011 | 300           | 29,13 %         |
| 01.12.2010 - 31.12.2010 | 310           | 24,60 %         |
| Änderung in %           | -3,23 %       | 18,38 %         |
| /leiter_2011            |               |                 |
| 01.12.2011 - 31.12.2011 | 125           | 12,14 %         |
| 01.12.2010 - 31.12.2010 | 0             | 0,00 %          |
| Änderung in %           | 100,00 %      | 100,00 %        |
| /home                   |               |                 |
| 01.12.2011 - 31.12.2011 | 75            | 7,28 %          |
| 01.12.2010 - 31.12.2010 | 100           | 7,94 %          |
| Änderung in %           | -25,00 %      | -8,25 %         |
| /verbundleihe           |               |                 |
| 01.12.2011 - 31.12.2011 | 40            | 3,88 %          |
| 01.12.2010 - 31.12.2010 | 32            | 2,54 %          |
| Änderung in %           | 25,00 %       | 52,91 %         |
| /vbkz_info              |               |                 |
| 01.12.2011 - 31.12.2011 | 28            | 2,72 %          |
| 01.12.2010 - 31.12.2010 | 55            | 4,37 %          |

