

Website-Nutzung

489 Besuche

Vorherige: 619 (-21,00 %)

60,53 % Absprungrate

Vorherige: 56,06 % (7,98 %)

1.261 Seitenaufrufe

Vorherige: 2.043 (-38,28 %)

00:01:26 Durchschn. Besuchszeit auf der Website

Vorherige: 00:02:42 (-46,76 %)

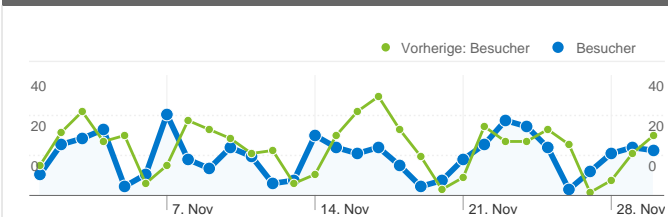
2,58 Seiten/Besuch

Vorherige: 3,30 (-21,87 %)

37,42 % % Neue Besuche

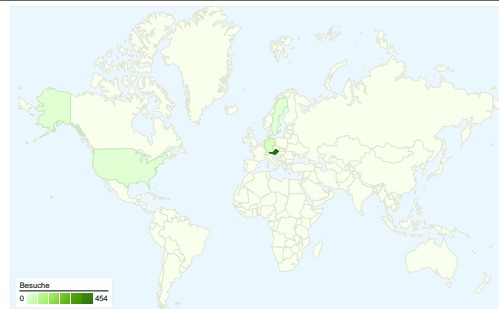
Vorherige: 36,19 % (3,42 %)

Besucherübersicht

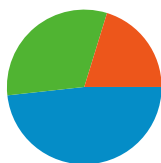


Besucher
258

Karten-Overlay

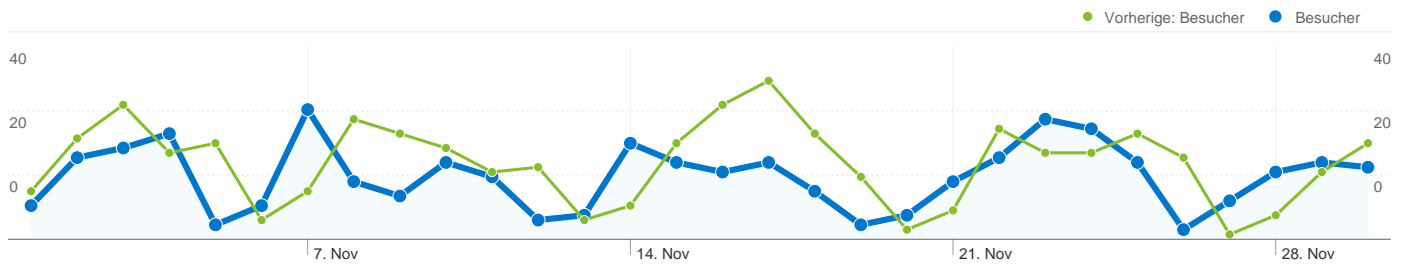


Übersicht über die Besucherquellen



- **Direkte Zugriffe**
236,00 (48,26 %)
- **Verweis-Websites**
154,00 (31,49 %)
- **Suchmaschinen**
99,00 (20,25 %)

| Content-Übersicht | | |
|-------------------------|---------------|--------------------|
| Seiten | Seitenaufrufe | % Seitenaufrufe |
| / | | |
| 01.11.2011 - 30.11.2011 | 416 | 32,99 % |
| 01.11.2010 - 30.11.2010 | 423 | 20,70 % |
| Änderung in % | -1,65 % | 59,33 % |
| /home | | |
| 01.11.2011 - 30.11.2011 | 85 | 6,74 % |
| 01.11.2010 - 30.11.2010 | 148 | 7,24 % |
| Änderung in % | -42,57 % | -6,95 % |
| /verbundleihe | | |
| 01.11.2011 - 30.11.2011 | 53 | 4,20 % |
| 01.11.2010 - 30.11.2010 | 35 | 1,71 % |
| Änderung in % | 51,43 % | 145,34 % |
| /suchen | | |
| 01.11.2011 - 30.11.2011 | 44 | 3,49 % |
| 01.11.2010 - 30.11.2010 | 50 | 2,45 % |
| Änderung in % | -12,00 % | 42,57 % |
| /verbundmitglieder | | |
| 01.11.2011 - 30.11.2011 | 41 | 3,25 % |
| 01.11.2010 - 30.11.2010 | 73 | 3,57 % |
| Änderung in % | -43,84 % | -9,01 % |



258 Personen besuchten diese Website.

 **489 Besuche**

Vorherige: 619 (-21,00 %)

 **258 Absolut eindeutige Besucher**

Vorherige: 290 (-11,03 %)

 **1.261 Seitenaufrufe**

Vorherige: 2.043 (-38,28 %)

 **2,58 Durchschnittliche Anzahl an Seitenaufrufen**

Vorherige: 3,30 (-21,87 %)

 **00:01:26 Besuchszeit auf Website**

Vorherige: 00:02:42 (-46,76 %)

 **60,53 % Absprungrate**

Vorherige: 56,06 % (7,98 %)

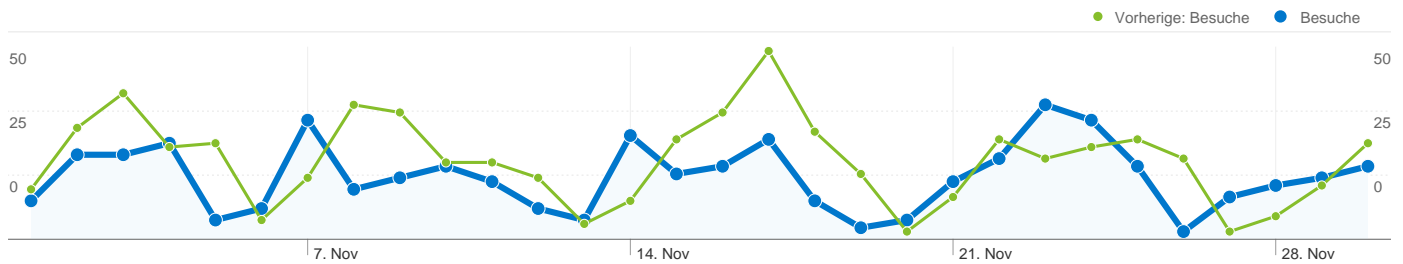
 **37,42 % Neue Besuche**

Vorherige: 36,19 % (3,42 %)

Technische Profile

| Browser | Besuche | % Besuche |
|--------------------------|----------|-----------|
| Internet Explorer | | |
| 01.11.2011 - 30.11.2011 | 243 | 49,69 % |
| 01.11.2010 - 30.11.2010 | 340 | 54,93 % |
| Änderung in % | -28,53 % | -9,53 % |
| Firefox | | |
| 01.11.2011 - 30.11.2011 | 181 | 37,01 % |
| 01.11.2010 - 30.11.2010 | 242 | 39,10 % |
| Änderung in % | -25,21 % | -5,32 % |
| Chrome | | |
| 01.11.2011 - 30.11.2011 | 22 | 4,50 % |
| 01.11.2010 - 30.11.2010 | 9 | 1,45 % |


| | | |
|-------------------------|----------|----------|
| Änderung in % | 144,44 % | 209,43 % |
| Safari | | |
| 01.11.2011 - 30.11.2011 | 18 | 3,68 % |
| 01.11.2010 - 30.11.2010 | 16 | 2,58 % |
| Änderung in % | 12,50 % | 42,41 % |
| Opera | | |
| 01.11.2011 - 30.11.2011 | 17 | 3,48 % |
| 01.11.2010 - 30.11.2010 | 10 | 1,62 % |
| Änderung in % | 70,00 % | 115,19 % |



Alle Besucherquellen haben insgesamt 489 Besuche vermittelt.

 **48,26 % Direkte Zugriffe**

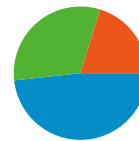
Vorherige: 46,37 % (4,09 %)

 **31,49 % Verweis-Websites**

Vorherige: 35,86 % (-12,19 %)

 **20,25 % Suchmaschinen**

Vorherige: 17,77 % (13,93 %)



- **Direkte Zugriffe**
236,00 (48,26 %)
- **Verweis-Websites**
154,00 (31,49 %)
- **Suchmaschinen**
99,00 (20,25 %)

Häufigste Besucherquellen

| Quellen | Besuche | % Besuche | Keywords | Besuche | % Besuche |
|--------------------------------------|-----------------|-----------------|---|-----------------|-----------------|
| (direct) ((none)) | | | vbk | | |
| 01.11.2011 - 30.11.2011 | 236 | 48,26 % | 01.11.2011 - 30.11.2011 | 15 | 15,15 % |
| 01.11.2010 - 30.11.2010 | 287 | 46,37 % | 01.11.2010 - 30.11.2010 | 22 | 20,00 % |
| Änderung in % | -17,77 % | 4,09 % | Änderung in % | -31,82 % | -24,24 % |
| aleph20-prod-vbk.obvsg.at (referral) | | | bpa wien | | |
| 01.11.2011 - 30.11.2011 | 124 | 25,36 % | 01.11.2011 - 30.11.2011 | 8 | 8,08 % |
| 01.11.2010 - 30.11.2010 | 100 | 16,16 % | 01.11.2010 - 30.11.2010 | 1 | 0,91 % |
| Änderung in % | 24,00 % | 56,97 % | Änderung in % | 700,00 % | 788,89 % |
| google (organic) | | | bundesstaatliche pädagogische bibliothek wien | | |
| 01.11.2011 - 30.11.2011 | 97 | 19,84 % | 01.11.2011 - 30.11.2011 | 5 | 5,05 % |
| 01.11.2010 - 30.11.2010 | 105 | 16,96 % | 01.11.2010 - 30.11.2010 | 0 | 0,00 % |
| Änderung in % | -7,62 % | 16,94 % | Änderung in % | 100,00 % | 100,00 % |
| pbn.lsr-noe.gv.at (referral) | | | vbk verbundzentrale | | |
| 01.11.2011 - 30.11.2011 | 12 | 2,45 % | 01.11.2011 - 30.11.2011 | 3 | 3,03 % |
| 01.11.2010 - 30.11.2010 | 17 | 2,75 % | 01.11.2010 - 30.11.2010 | 1 | 0,91 % |
| Änderung in % | -29,41 % | -10,65 % | Änderung in % | 200,00 % | 233,33 % |
| studienbibliothek.tsn.at (referral) | | | bpa+wien | | |
| 01.11.2011 - 30.11.2011 | 5 | 1,02 % | 01.11.2011 - 30.11.2011 | 2 | 2,02 % |
| 01.11.2010 - 30.11.2010 | 9 | 1,45 % | 01.11.2010 - 30.11.2010 | 0 | 0,00 % |

Änderung in %

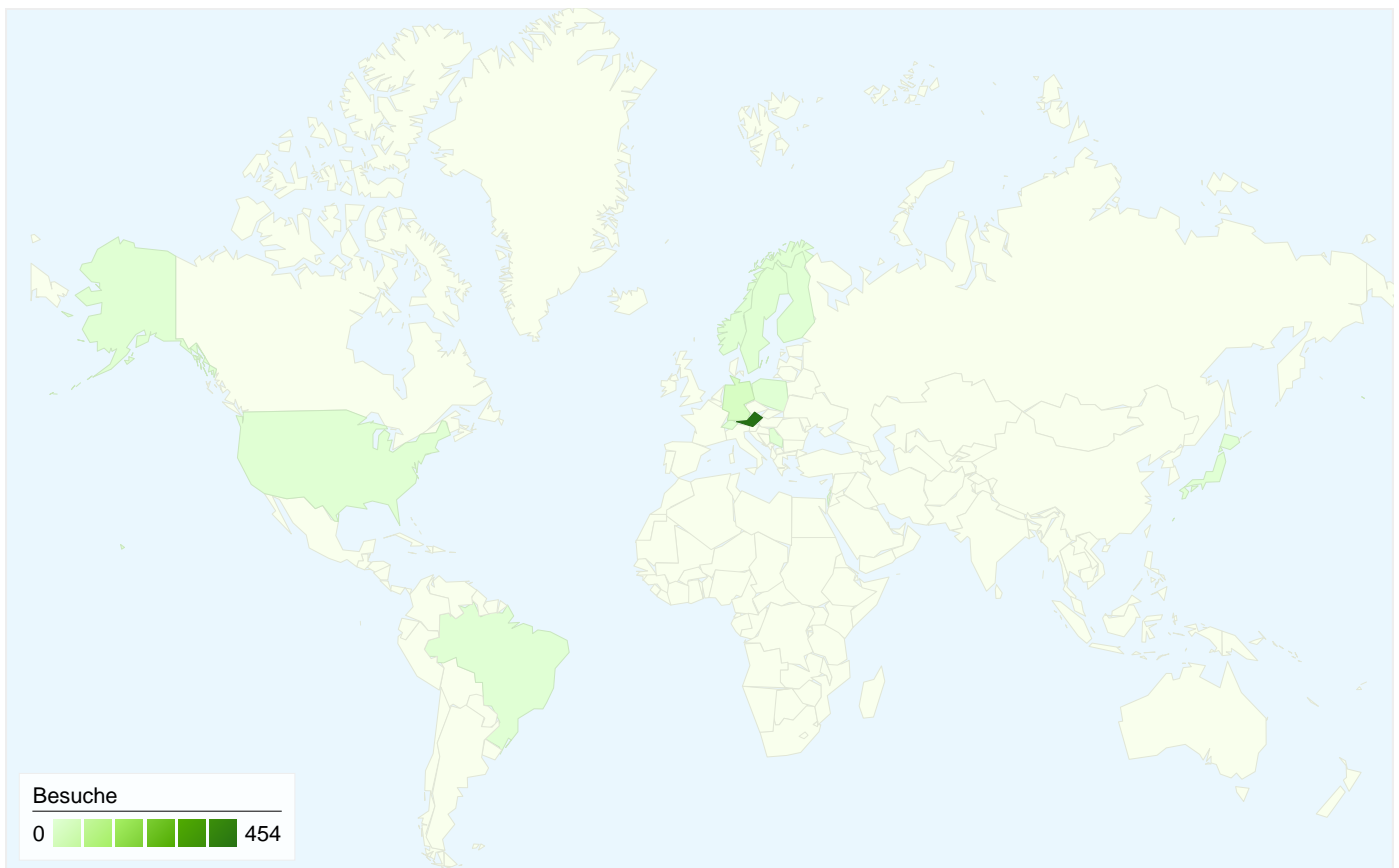
-44,44 %

-29,68 %

Änderung in %

100,00 %

100,00 %

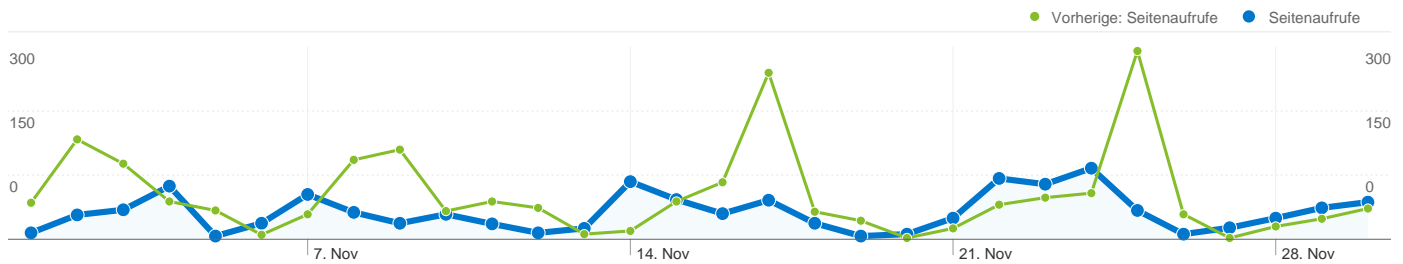


489 Besuche wurden über 12 Länder/Gebiete vermittelt.




Website-Nutzung

| Besuche 489 Vorherige: 619 (-21,00 %) | Seiten/Besuch 2,58 Vorherige: 3,30 (-21,87 %) | Durchschn. Besuchszeit auf der Website 00:01:26 Vorherige: 00:02:42 (-46,76 %) | % Neue Besuche 37,42 % Vorherige: 36,19 % (3,42 %) | Absprungrate 60,53 % Vorherige: 56,06 % (7,98 %) | |
|--|--|---|---|---|--------------|
| Land/Gebiet | Besuche | Seiten/Besuch | Durchschn. Besuchszeit auf der Website | % Neue Besuche | Absprungrate |
| Austria | | | | | |
| 1. November 2011 - 30. November 2011 | 454 | 2,59 | 00:01:28 | 33,48 % | 60,79 % |
| 1. November 2010 - 30. November 2010 | 584 | 3,40 | 00:02:49 | 32,36 % | 54,97 % |
| Änderung in % | -22,26 % | -23,77 % | -47,91 % | 3,45 % | 10,60 % |
| Germany | | | | | |
| 1. November 2011 - 30. November 2011 | 24 | 3,00 | 00:01:26 | 87,50 % | 41,67 % |
| 1. November 2010 - 30. November 2010 | 21 | 1,76 | 00:00:55 | 100,00 % | 71,43 % |
| Änderung in % | 14,29 % | 70,27 % | 57,68 % | -12,50 % | -41,67 % |
| United States | | | | | |
| 1. November 2011 - 30. November 2011 | 2 | 1,00 | 00:00:00 | 100,00 % | 100,00 % |
| 1. November 2010 - 30. November 2010 | 5 | 1,00 | 00:00:00 | 100,00 % | 100,00 % |

| | | | | | |
|--------------------------------------|-----------------|-----------------|------------------|-----------------|-----------------|
| Änderung in % | -60,00 % | 0,00 % | 0,00 % | 0,00 % | 0,00 % |
| Switzerland | | | | | |
| 1. November 2011 - 30. November 2011 | 2 | 1,00 | 00:00:00 | 100,00 % | 100,00 % |
| 1. November 2010 - 30. November 2010 | 5 | 2,00 | 00:00:18 | 100,00 % | 60,00 % |
| Änderung in % | -60,00 % | -50,00 % | -100,00 % | 0,00 % | 66,67 % |
| Sweden | | | | | |
| 1. November 2011 - 30. November 2011 | 2 | 1,00 | 00:00:00 | 100,00 % | 100,00 % |
| 1. November 2010 - 30. November 2010 | 0 | 0,00 | 00:00:00 | 0,00 % | 0,00 % |
| Änderung in % | 100,00 % | 100,00 % | 0,00 % | 100,00 % | 100,00 % |
| Serbia | | | | | |
| 1. November 2011 - 30. November 2011 | 1 | 2,00 | 00:00:06 | 100,00 % | 0,00 % |
| 1. November 2010 - 30. November 2010 | 0 | 0,00 | 00:00:00 | 0,00 % | 0,00 % |
| Änderung in % | 100,00 % | 100,00 % | 100,00 % | 100,00 % | 0,00 % |
| Poland | | | | | |
| 1. November 2011 - 30. November 2011 | 1 | 1,00 | 00:00:00 | 100,00 % | 100,00 % |
| 1. November 2010 - 30. November 2010 | 2 | 1,00 | 00:00:00 | 100,00 % | 100,00 % |
| Änderung in % | -50,00 % | 0,00 % | 0,00 % | 0,00 % | 0,00 % |
| Israel | | | | | |
| 1. November 2011 - 30. November 2011 | 1 | 1,00 | 00:00:00 | 100,00 % | 100,00 % |
| 1. November 2010 - 30. November 2010 | 0 | 0,00 | 00:00:00 | 0,00 % | 0,00 % |
| Änderung in % | 100,00 % | 100,00 % | 0,00 % | 100,00 % | 100,00 % |
| Japan | | | | | |
| 1. November 2011 - 30. November 2011 | 1 | 1,00 | 00:00:00 | 100,00 % | 100,00 % |
| 1. November 2010 - 30. November 2010 | 0 | 0,00 | 00:00:00 | 0,00 % | 0,00 % |
| Änderung in % | 100,00 % | 100,00 % | 0,00 % | 100,00 % | 100,00 % |
| Brazil | | | | | |
| 1. November 2011 - 30. November 2011 | 1 | 1,00 | 00:00:00 | 0,00 % | 100,00 % |
| 1. November 2010 - 30. November 2010 | 0 | 0,00 | 00:00:00 | 0,00 % | 0,00 % |
| Änderung in % | 100,00 % | 100,00 % | 0,00 % | 0,00 % | 100,00 % |
| 1-10 von 12 | | | | | |



Die Seiten auf dieser Website wurden insgesamt 1.261 Mal angezeigt.

- 
1.261 Seitenaufufe
 Vorherige: 2.043 (-38,28 %)
- 
1.010 Eindeutige Zugriffe
 Vorherige: 1.488 (-32,12 %)
- 
60,53 % Absprungrate
 Vorherige: 56,06 % (7,98 %)

Beliebteste Webseiten

| Seiten | Seitenaufufe | % Seitenaufufe |
|-------------------------|--------------|----------------|
| / | | |
| 01.11.2011 - 30.11.2011 | 416 | 32,99 % |
| 01.11.2010 - 30.11.2010 | 423 | 20,70 % |
| Änderung in % | -1,65 % | 59,33 % |
| /home | | |
| 01.11.2011 - 30.11.2011 | 85 | 6,74 % |
| 01.11.2010 - 30.11.2010 | 148 | 7,24 % |
| Änderung in % | -42,57 % | -6,95 % |
| /verbundleihe | | |
| 01.11.2011 - 30.11.2011 | 53 | 4,20 % |
| 01.11.2010 - 30.11.2010 | 35 | 1,71 % |
| Änderung in % | 51,43 % | 145,34 % |
| /suchen | | |
| 01.11.2011 - 30.11.2011 | 44 | 3,49 % |
| 01.11.2010 - 30.11.2010 | 50 | 2,45 % |
| Änderung in % | -12,00 % | 42,57 % |
| /verbundmitglieder | | |
| 01.11.2011 - 30.11.2011 | 41 | 3,25 % |
| 01.11.2010 - 30.11.2010 | 73 | 3,57 % |

