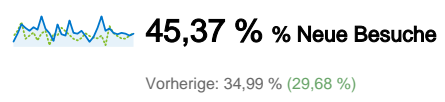
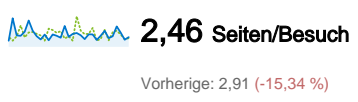
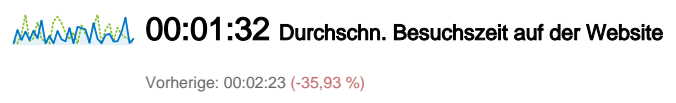
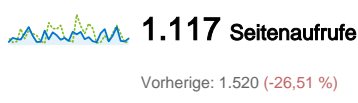
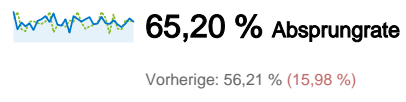
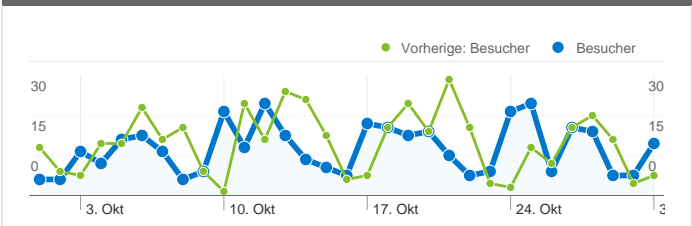


Website-Nutzung

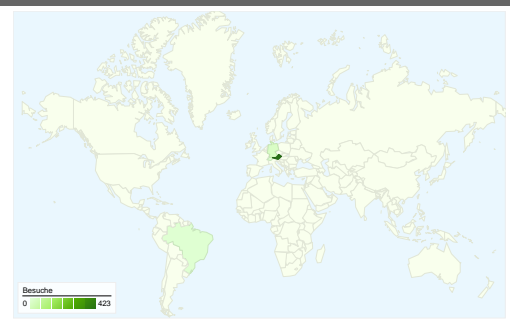


Besucherübersicht

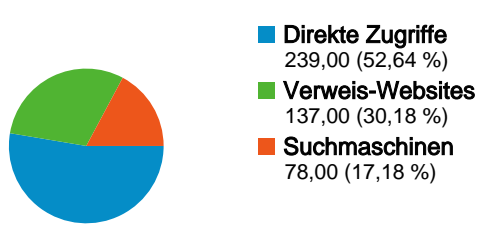


Besucher
264

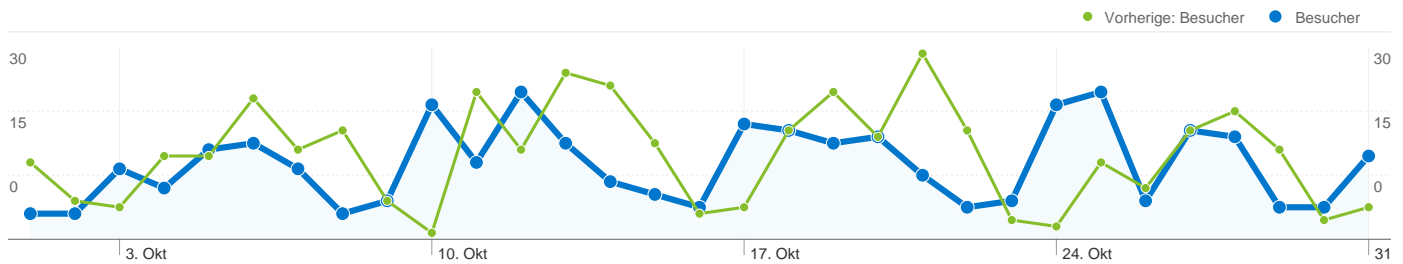
Karten-Overlay



Übersicht über die Besucherquellen



Content-Übersicht		
Seiten	Seitenaufrufe	% Seitenaufrufe
/		
01.10.2011 - 31.10.2011	328	29,36 %
01.10.2010 - 31.10.2010	433	28,49 %
Änderung in %	-24,25 %	3,08 %
/verbundleihe		
01.10.2011 - 31.10.2011	80	7,16 %
01.10.2010 - 31.10.2010	39	2,57 %
Änderung in %	105,13 %	179,14 %
/home		
01.10.2011 - 31.10.2011	74	6,62 %
01.10.2010 - 31.10.2010	127	8,36 %
Änderung in %	-41,73 %	-20,71 %
/suchen		
01.10.2011 - 31.10.2011	36	3,22 %
01.10.2010 - 31.10.2010	40	2,63 %
Änderung in %	-10,00 %	22,47 %
/flo		
01.10.2011 - 31.10.2011	34	3,04 %
01.10.2010 - 31.10.2010	32	2,11 %
Änderung in %	6,25 %	44,58 %




264 Personen besuchten diese Website.

 **454 Besuche**

Vorherige: 523 (-13,19 %)

 **264 Absolut eindeutige Besucher**

Vorherige: 242 (9,09 %)

 **1.117 Seitenaufrufe**

Vorherige: 1.520 (-26,51 %)

 **2,46 Durchschnittliche Anzahl an Seitenaufrufen**

Vorherige: 2,91 (-15,34 %)

 **00:01:32 Besuchszeit auf Website**

Vorherige: 00:02:23 (-35,93 %)

 **65,20 % Absprungrate**

Vorherige: 56,21 % (15,98 %)

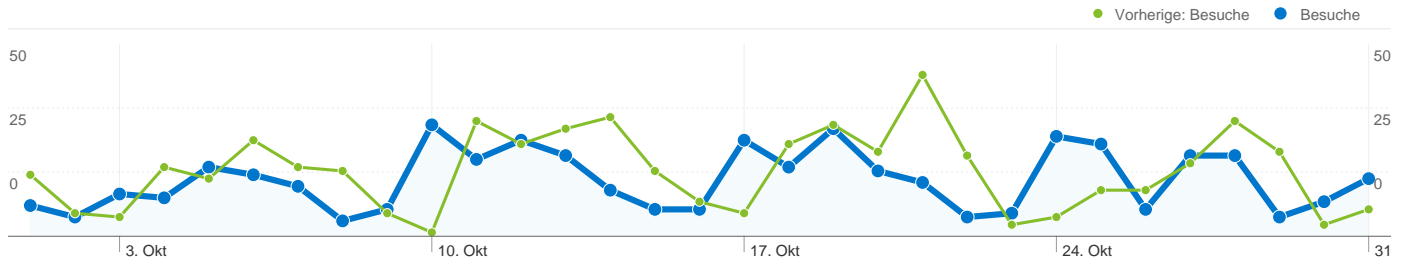
 **45,37 % Neue Besuche**

Vorherige: 34,99 % (29,68 %)

Technische Profile

Browser	Besuche	% Besuche
Internet Explorer		
01.10.2011 - 31.10.2011	232	51,10 %
01.10.2010 - 31.10.2010	281	53,73 %
Änderung in %	-17,44 %	-4,89 %
Firefox		
01.10.2011 - 31.10.2011	161	35,46 %
01.10.2010 - 31.10.2010	189	36,14 %
Änderung in %	-14,81 %	-1,87 %
Safari		
01.10.2011 - 31.10.2011	29	6,39 %
01.10.2010 - 31.10.2010	30	5,74 %

Änderung in %	-3,33 %	11,36 %
Chrome		
01.10.2011 - 31.10.2011	16	3,52 %
01.10.2010 - 31.10.2010	12	2,29 %
Änderung in %	33,33 %	53,60 %
Opera		
01.10.2011 - 31.10.2011	8	1,76 %
01.10.2010 - 31.10.2010	5	0,96 %
Änderung in %	60,00 %	84,32 %



Alle Besucherquellen haben insgesamt 454 Besuche vermittelt.

52,64 % Direkte Zugriffe

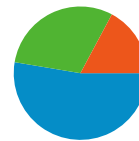
Vorherige: 48,76 % (7,97 %)

30,18 % Verweis-Websites

Vorherige: 35,95 % (-16,05 %)

17,18 % Suchmaschinen

Vorherige: 15,30 % (12,32 %)



- **Direkte Zugriffe**
239,00 (52,64 %)
- **Verweis-Websites**
137,00 (30,18 %)
- **Suchmaschinen**
78,00 (17,18 %)

Häufigste Besucherquellen

Quellen	Besuche	% Besuche	Keywords	Besuche	% Besuche
(direct) ((none))			bpa wien		
01.10.2011 - 31.10.2011	239	52,64 %	01.10.2011 - 31.10.2011	8	10,26 %
01.10.2010 - 31.10.2010	255	48,76 %	01.10.2010 - 31.10.2010	2	2,50 %
Änderung in %	-6,27 %	7,97 %	Änderung in %	300,00 %	310,26 %
aleph20-prod-vbk.obvsg.at (referral)			vbk		
01.10.2011 - 31.10.2011	98	21,59 %	01.10.2011 - 31.10.2011	7	8,97 %
01.10.2010 - 31.10.2010	101	19,31 %	01.10.2010 - 31.10.2010	12	15,00 %
Änderung in %	-2,97 %	11,78 %	Änderung in %	-41,67 %	-40,17 %
google (organic)			verbund für bildung und kultur		
01.10.2011 - 31.10.2011	78	17,18 %	01.10.2011 - 31.10.2011	5	6,41 %
01.10.2010 - 31.10.2010	77	14,72 %	01.10.2010 - 31.10.2010	17	21,25 %
Änderung in %	1,30 %	16,69 %	Änderung in %	-70,59 %	-69,83 %
studienbibliothek.tsn.at (referral)			schulbuchsammlung wien		
01.10.2011 - 31.10.2011	10	2,20 %	01.10.2011 - 31.10.2011	4	5,13 %
01.10.2010 - 31.10.2010	4	0,76 %	01.10.2010 - 31.10.2010	0	0,00 %
Änderung in %	150,00 %	188,00 %	Änderung in %	100,00 %	100,00 %
pbn.lsr-noe.gv.at (referral)			verbund bildung kultur		
01.10.2011 - 31.10.2011	7	1,54 %	01.10.2011 - 31.10.2011	4	5,13 %
01.10.2010 - 31.10.2010	3	0,57 %	01.10.2010 - 31.10.2010	2	2,50 %

Änderung in %

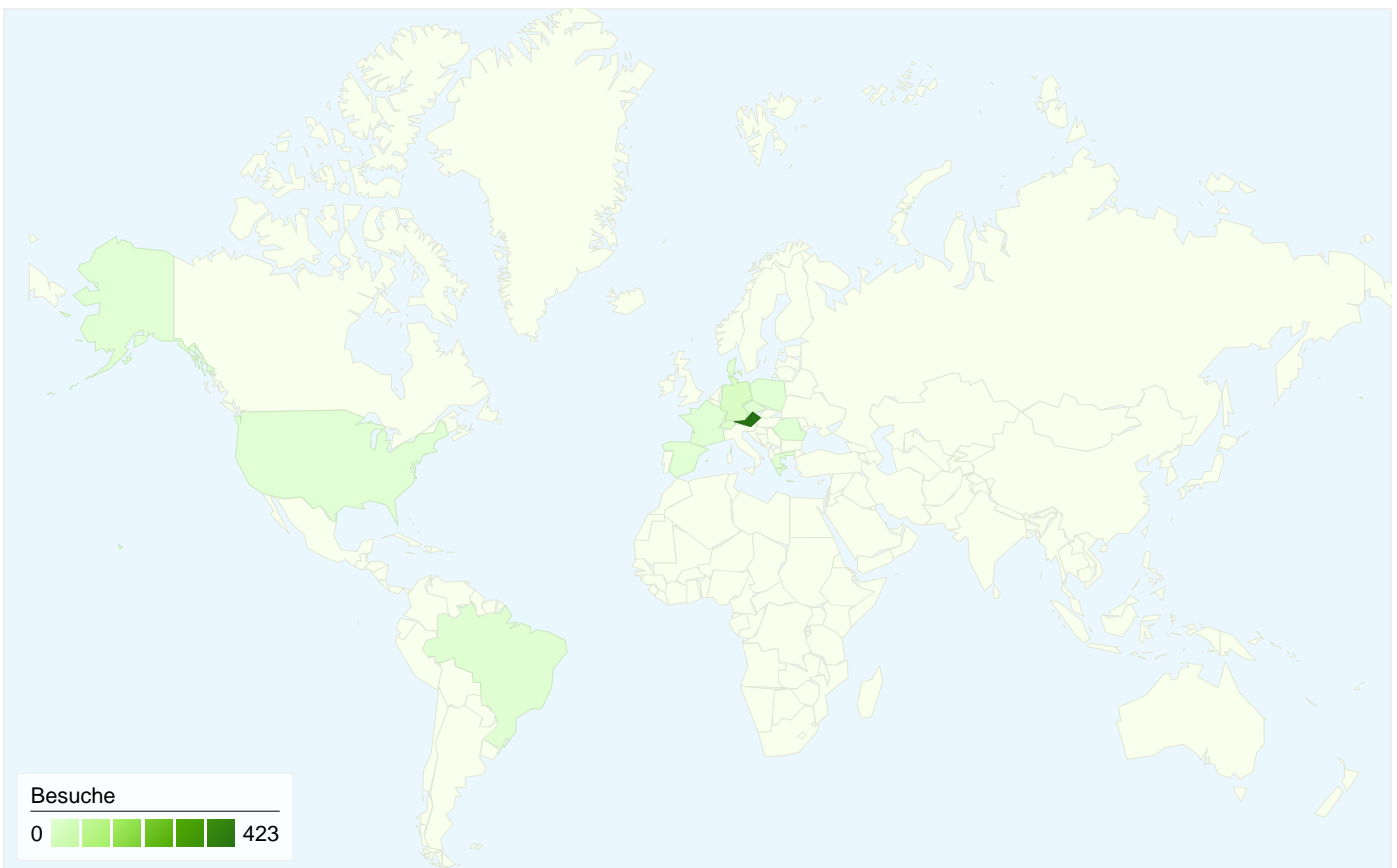
133,33 %

168,80 %

Änderung in %

100,00 %

105,13 %

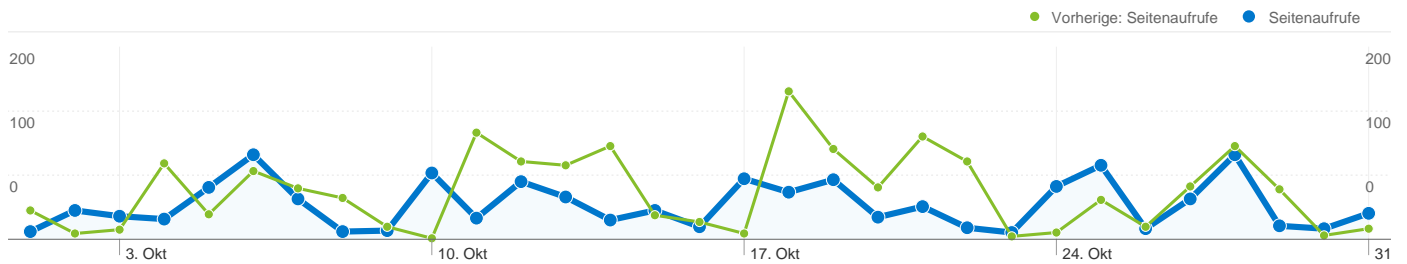


454 Besuche wurden über 14 Länder/Gebiete vermittelt.


Website-Nutzung

Besuche 454 Vorherige: 523 (-13,19 %)	Seiten/Besuch 2,46 Vorherige: 2,91 (-15,34 %)	Durchschn. Besuchszeit auf der Website 00:01:32 Vorherige: 00:02:23 (-35,93 %)	% Neue Besuche 45,37 % Vorherige: 34,99 % (29,68 %)	Absprungrate 65,20 % Vorherige: 56,21 % (15,98 %)	
Land/Gebiet	Besuche	Seiten/Besuch	Durchschn. Besuchszeit auf der Website	% Neue Besuche	Absprungrate
Austria					
1. Oktober 2011 - 31. Oktober 2011	423	2,47	00:01:30	42,79 %	63,83 %
1. Oktober 2010 - 31. Oktober 2010	495	2,97	00:02:29	33,74 %	55,35 %
Änderung in %	-14,55 %	-16,73 %	-39,36 %	26,83 %	15,31 %
Germany					
1. Oktober 2011 - 31. Oktober 2011	19	3,11	00:03:03	84,21 %	73,68 %
1. Oktober 2010 - 31. Oktober 2010	8	2,12	00:00:56	100,00 %	50,00 %
Änderung in %	137,50 %	46,13 %	228,35 %	-15,79 %	47,37 %
Switzerland					
1. Oktober 2011 - 31. Oktober 2011	4	1,00	00:00:00	100,00 %	100,00 %
1. Oktober 2010 - 31. Oktober 2010	1	7,00	00:02:32	100,00 %	0,00 %

Änderung in %	300,00 %	-85,71 %	-100,00 %	0,00 %	100,00 %
Brazil					
1. Oktober 2011 - 31. Oktober 2011	3	1,00	00:00:00	0,00 %	100,00 %
1. Oktober 2010 - 31. Oktober 2010	0	0,00	00:00:00	0,00 %	0,00 %
Änderung in %	100,00 %	100,00 %	0,00 %	0,00 %	100,00 %
Poland					
1. Oktober 2011 - 31. Oktober 2011	1	1,00	00:00:00	100,00 %	100,00 %
1. Oktober 2010 - 31. Oktober 2010	0	0,00	00:00:00	0,00 %	0,00 %
Änderung in %	100,00 %	100,00 %	0,00 %	100,00 %	100,00 %
Denmark					
1. Oktober 2011 - 31. Oktober 2011	1	1,00	00:00:00	100,00 %	100,00 %
1. Oktober 2010 - 31. Oktober 2010	0	0,00	00:00:00	0,00 %	0,00 %
Änderung in %	100,00 %	100,00 %	0,00 %	100,00 %	100,00 %
Liechtenstein					
1. Oktober 2011 - 31. Oktober 2011	1	1,00	00:00:00	100,00 %	100,00 %
1. Oktober 2010 - 31. Oktober 2010	0	0,00	00:00:00	0,00 %	0,00 %
Änderung in %	100,00 %	100,00 %	0,00 %	100,00 %	100,00 %
United States					
1. Oktober 2011 - 31. Oktober 2011	1	1,00	00:00:00	100,00 %	100,00 %
1. Oktober 2010 - 31. Oktober 2010	4	1,25	00:00:15	50,00 %	75,00 %
Änderung in %	-75,00 %	-20,00 %	-100,00 %	100,00 %	33,33 %
Czech Republic					
1. Oktober 2011 - 31. Oktober 2011	1	1,00	00:00:00	100,00 %	100,00 %
1. Oktober 2010 - 31. Oktober 2010	1	1,00	00:00:00	100,00 %	100,00 %
Änderung in %	0,00 %	0,00 %	0,00 %	0,00 %	0,00 %
Greece					
1. Oktober 2011 - 31. Oktober 2011	0	0,00	00:00:00	0,00 %	0,00 %
1. Oktober 2010 - 31. Oktober 2010	10	1,10	00:00:17	0,00 %	90,00 %
Änderung in %	-100,00 %	-100,00 %	-100,00 %	0,00 %	-100,00 %
1-10 von 14					



Die Seiten auf dieser Website wurden insgesamt 1.117 Mal angezeigt.

 **1.117 Seitenaufrufe**

Vorherige: 1.520 (-26,51 %)

 **867 Eindeutige Zugriffe**

Vorherige: 1.093 (-20,68 %)

 **65,20 % Absprungrate**

Vorherige: 56,21 % (15,98 %)

Beliebteste Webseiten

Seiten	Seitenaufrufe	% Seitenaufrufe
/		
01.10.2011 - 31.10.2011	328	29,36 %
01.10.2010 - 31.10.2010	433	28,49 %
Änderung in %	-24,25 %	3,08 %
/verbundleihe		
01.10.2011 - 31.10.2011	80	7,16 %
01.10.2010 - 31.10.2010	39	2,57 %
Änderung in %	105,13 %	179,14 %
/home		
01.10.2011 - 31.10.2011	74	6,62 %
01.10.2010 - 31.10.2010	127	8,36 %
Änderung in %	-41,73 %	-20,71 %
/suchen		
01.10.2011 - 31.10.2011	36	3,22 %
01.10.2010 - 31.10.2010	40	2,63 %
Änderung in %	-10,00 %	22,47 %
/flo		
01.10.2011 - 31.10.2011	34	3,04 %
01.10.2010 - 31.10.2010	32	2,11 %

