


Website-Nutzung

 **404 Besuche**

Vorherige: 459 (-11,98 %)

 **58,17 % Absprungrate**

Vorherige: 56,86 % (2,30 %)

 **1.201 Seitenaufrufe**

Vorherige: 1.372 (-12,46 %)

 **00:02:27 Durchschn. Besuchszeit auf der Website**

Vorherige: 00:01:53 (29,62 %)

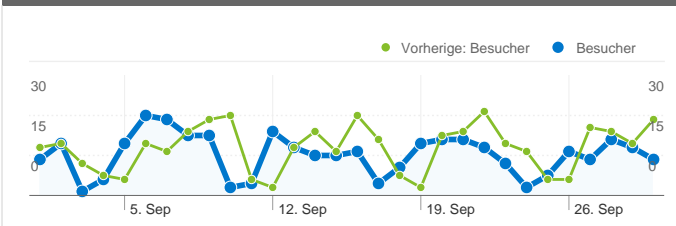
 **2,97 Seiten/Besuch**

Vorherige: 2,99 (-0,55 %)

 **29,46 % % Neue Besuche**

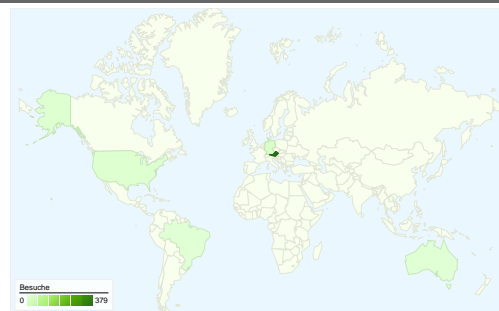
Vorherige: 31,37 % (-6,11 %)

Besucherübersicht

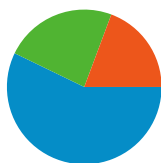


Besucher
178

Karten-Overlay

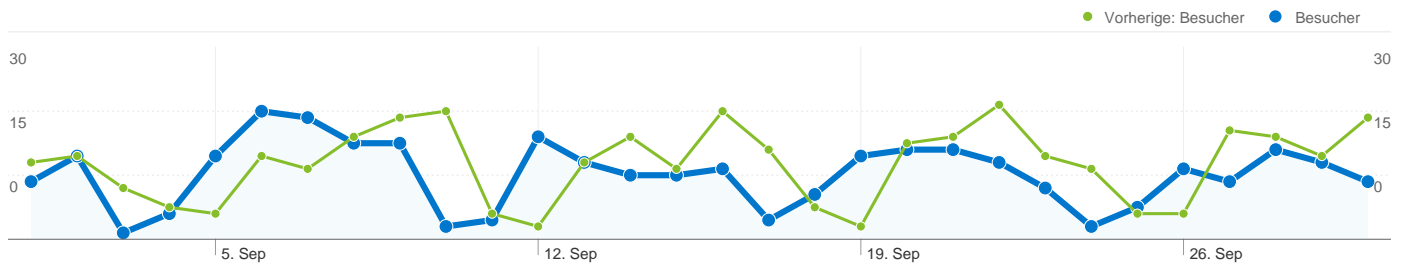


Übersicht über die Besucherquellen



- **Direkte Zugriffe**
231,00 (57,18 %)
- **Suchmaschinen**
95,00 (23,51 %)
- **Verweis-Websites**
78,00 (19,31 %)

Content-Übersicht		
Seiten	Seitenaufrufe	% Seitenaufrufe
/		
01.09.2011 - 30.09.2011	287	23,90 %
01.09.2010 - 30.09.2010	330	24,05 %
Änderung in %	-13,03 %	-0,65 %
/home		
01.09.2011 - 30.09.2011	67	5,58 %
01.09.2010 - 30.09.2010	121	8,82 %
Änderung in %	-44,63 %	-36,74 %
/suchen		
01.09.2011 - 30.09.2011	52	4,33 %
01.09.2010 - 30.09.2010	70	5,10 %
Änderung in %	-25,71 %	-15,14 %
/verbundleihe		
01.09.2011 - 30.09.2011	40	3,33 %
01.09.2010 - 30.09.2010	27	1,97 %
Änderung in %	48,15 %	69,24 %
/verbundmitglieder		
01.09.2011 - 30.09.2011	39	3,25 %
01.09.2010 - 30.09.2010	37	2,70 %
Änderung in %	5,41 %	20,41 %



178 Personen besuchten diese Website.

404 Besuche

Vorherige: 459 (-11,98 %)

178 Absolut eindeutige Besucher

Vorherige: 189 (-5,82 %)

1.201 Seitenaufrufe

Vorherige: 1.372 (-12,46 %)

2,97 Durchschnittliche Anzahl an Seitenaufrufen

Vorherige: 2,99 (-0,55 %)

00:02:27 Besuchszeit auf Website

Vorherige: 00:01:53 (29,62 %)

58,17 % Absprungrate

Vorherige: 56,86 % (2,30 %)

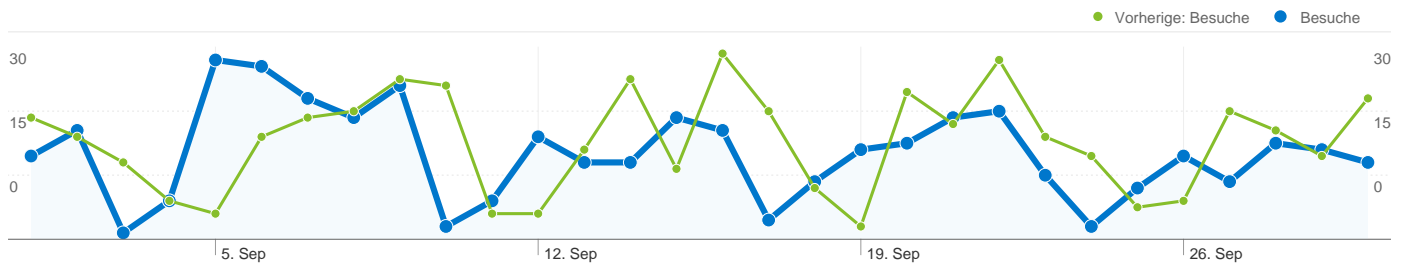
29,46 % Neue Besuche

Vorherige: 31,37 % (-6,11 %)

Technische Profile

Browser	Besuche	% Besuche
Internet Explorer		
01.09.2011 - 30.09.2011	214	52,97 %
01.09.2010 - 30.09.2010	291	63,40 %
Änderung in %	-26,46 %	-16,45 %
Firefox		
01.09.2011 - 30.09.2011	139	34,41 %
01.09.2010 - 30.09.2010	144	31,37 %
Änderung in %	-3,47 %	9,67 %
Opera		
01.09.2011 - 30.09.2011	22	5,45 %
01.09.2010 - 30.09.2010	7	1,53 %

Änderung in %	214,29 %	257,07 %
Chrome		
01.09.2011 - 30.09.2011	20	4,95 %
01.09.2010 - 30.09.2010	4	0,87 %
Änderung in %	400,00 %	468,07 %
Safari		
01.09.2011 - 30.09.2011	7	1,73 %
01.09.2010 - 30.09.2010	10	2,18 %
Änderung in %	-30,00 %	-20,47 %



Alle Besucherquellen haben insgesamt 404 Besuche vermittelt.

57,18 % Direkte Zugriffe

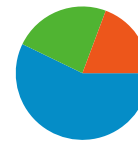
Vorherige: 48,37 % (18,22 %)

19,31 % Verweis-Websites

Vorherige: 28,32 % (-31,83 %)

23,51 % Suchmaschinen

Vorherige: 23,31 % (0,87 %)



- **Direkte Zugriffe**
231,00 (57,18 %)
- **Suchmaschinen**
95,00 (23,51 %)
- **Verweis-Websites**
78,00 (19,31 %)

Häufigste Besucherquellen

Quellen	Besuche	% Besuche
(direct) ((none))		
01.09.2011 - 30.09.2011	231	57,18 %
01.09.2010 - 30.09.2010	222	48,37 %
Änderung in %	4,05 %	18,22 %
google (organic)		
01.09.2011 - 30.09.2011	94	23,27 %
01.09.2010 - 30.09.2010	101	22,00 %
Änderung in %	-6,93 %	5,74 %
aleph20-prod-vbk.obvsg.at (referral)		
01.09.2011 - 30.09.2011	66	16,34 %
01.09.2010 - 30.09.2010	42	9,15 %
Änderung in %	57,14 %	78,54 %
aleph20-test-vbk.obvsg.at (referral)		
01.09.2011 - 30.09.2011	2	0,50 %
01.09.2010 - 30.09.2010	0	0,00 %
Änderung in %	100,00 %	100,00 %
ioem.net (referral)		
01.09.2011 - 30.09.2011	2	0,50 %
01.09.2010 - 30.09.2010	0	0,00 %

Keywords	Besuche	% Besuche
verbund für bildung und kultur		
01.09.2011 - 30.09.2011	16	16,84 %
01.09.2010 - 30.09.2010	2	1,87 %
Änderung in %	700,00 %	801,05 %
verbund bildung kultur		
01.09.2011 - 30.09.2011	8	8,42 %
01.09.2010 - 30.09.2010	3	2,80 %
Änderung in %	166,67 %	200,35 %
christine hinterhofer aleph		
01.09.2011 - 30.09.2011	7	7,37 %
01.09.2010 - 30.09.2010	0	0,00 %
Änderung in %	100,00 %	100,00 %
vbk bildung kultur		
01.09.2011 - 30.09.2011	7	7,37 %
01.09.2010 - 30.09.2010	0	0,00 %
Änderung in %	100,00 %	100,00 %
vbk		
01.09.2011 - 30.09.2011	5	5,26 %
01.09.2010 - 30.09.2010	18	16,82 %

Änderung in %

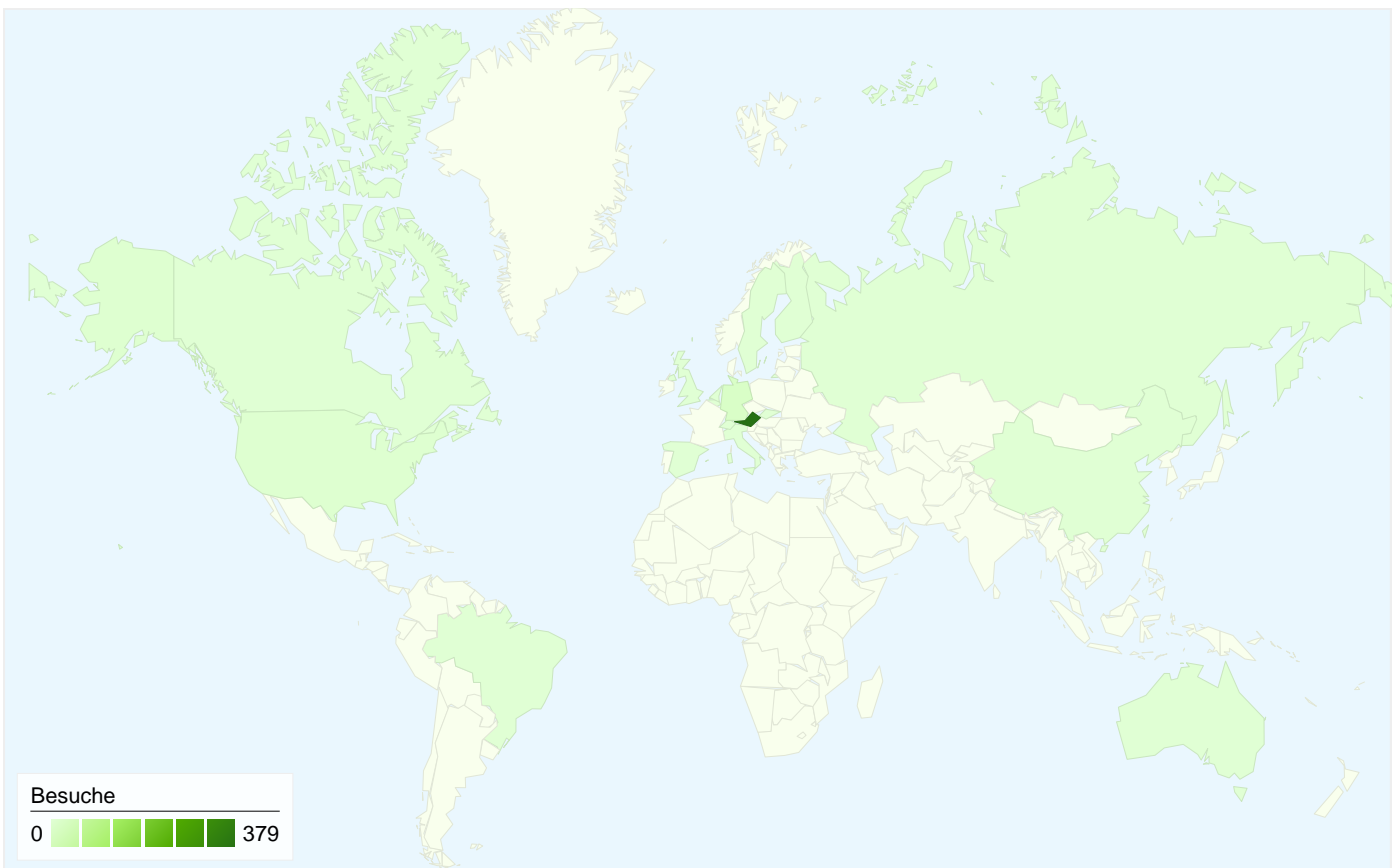
100,00 %

100,00 %

Änderung in %

-72,22 %

-68,71 %

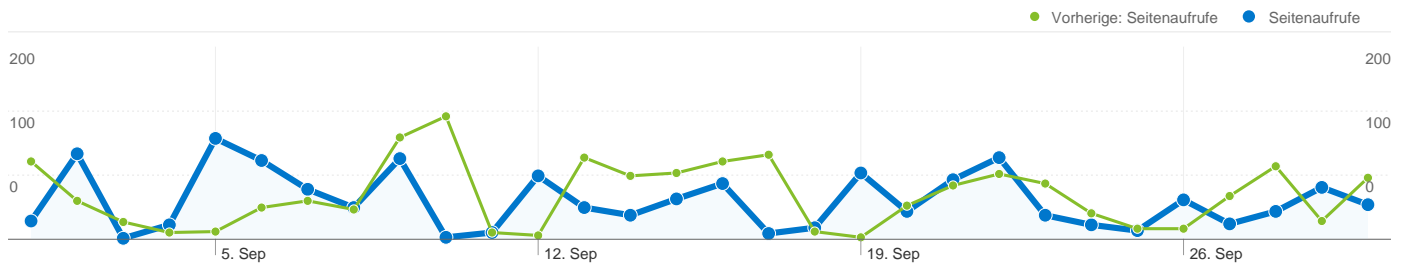


404 Besuche wurden über 18 Länder/Gebiete vermittelt.

Website-Nutzung

Land/Gebiet	Besuche	Seiten/Besuch	Durchschn. Besuchszeit auf der Website	% Neue Besuche	Absprungrate
Besuche 404 Vorherige: 459 (-11,98 %)					
Seiten/Besuch 2,97 Vorherige: 2,99 (-0,55 %)					
Durchschn. Besuchszeit auf der Website 00:02:27 Vorherige: 00:01:53 (29,62 %)					
% Neue Besuche 29,46 % Vorherige: 31,59 % (-6,76 %)					
Absprungrate 58,17 % Vorherige: 56,86 % (2,30 %)					
Land/Gebiet	Besuche	Seiten/Besuch	Durchschn. Besuchszeit auf der Website	% Neue Besuche	Absprungrate
Austria					
1. September 2011 - 30. September 2011	379	2,92	00:02:17	27,18 %	58,05 %
1. September 2010 - 30. September 2010	434	3,02	00:01:58	28,57 %	56,22 %
Änderung in %	-12,67 %	-3,38 %	16,40 %	-4,88 %	3,25 %
Germany					
1. September 2011 - 30. September 2011	15	4,73	00:06:54	60,00 %	40,00 %
1. September 2010 - 30. September 2010	11	3,64	00:01:21	90,91 %	54,55 %
Änderung in %	36,36 %	30,17 %	413,09 %	-34,00 %	-26,67 %
United States					


1. September 2011 - 30. September 2011	5	1,00	00:00:00	100,00 %	100,00 %
1. September 2010 - 30. September 2010	0	0,00	00:00:00	0,00 %	0,00 %
Änderung in %	100,00 %	100,00 %	0,00 %	100,00 %	100,00 %
Sweden					
1. September 2011 - 30. September 2011	1	1,00	00:00:00	100,00 %	100,00 %
1. September 2010 - 30. September 2010	1	1,00	00:00:00	100,00 %	100,00 %
Änderung in %	0,00 %	0,00 %	0,00 %	0,00 %	0,00 %
Australia					
1. September 2011 - 30. September 2011	1	1,00	00:00:00	0,00 %	100,00 %
1. September 2010 - 30. September 2010	0	0,00	00:00:00	0,00 %	0,00 %
Änderung in %	100,00 %	100,00 %	0,00 %	0,00 %	100,00 %
Italy					
1. September 2011 - 30. September 2011	1	14,00	00:20:03	0,00 %	0,00 %
1. September 2010 - 30. September 2010	1	1,00	00:00:00	100,00 %	100,00 %
Änderung in %	0,00 %	1.300,00 %	100,00 %	-100,00 %	-100,00 %
Brazil					
1. September 2011 - 30. September 2011	1	1,00	00:00:00	0,00 %	100,00 %
1. September 2010 - 30. September 2010	1	2,00	00:00:00	0,00 %	0,00 %
Änderung in %	0,00 %	-50,00 %	0,00 %	0,00 %	100,00 %
Spain					
1. September 2011 - 30. September 2011	1	1,00	00:00:00	100,00 %	100,00 %
1. September 2010 - 30. September 2010	0	0,00	00:00:00	0,00 %	0,00 %
Änderung in %	100,00 %	100,00 %	0,00 %	100,00 %	100,00 %
Belgium					
1. September 2011 - 30. September 2011	0	0,00	00:00:00	0,00 %	0,00 %
1. September 2010 - 30. September 2010	2	1,00	00:00:00	0,00 %	100,00 %
Änderung in %	-100,00 %	-100,00 %	0,00 %	0,00 %	-100,00 %
United Kingdom					
1. September 2011 - 30. September 2011	0	0,00	00:00:00	0,00 %	0,00 %
1. September 2010 - 30. September 2010	1	1,00	00:00:00	100,00 %	100,00 %
Änderung in %	-100,00 %	-100,00 %	0,00 %	-100,00 %	-100,00 %



Die Seiten auf dieser Website wurden insgesamt 1.201 Mal angezeigt.

 **1.201 Seitenaufufe**

Vorherige: 1.372 (-12,46 %)

 **922 Eindeutige Zugriffe**

Vorherige: 1.036 (-11,00 %)

 **58,17 % Absprungrate**

Vorherige: 56,86 % (2,30 %)

Beliebteste Webseiten

Seiten	Seitenaufufe	% Seitenaufufe
/		
01.09.2011 - 30.09.2011	287	23,90 %
01.09.2010 - 30.09.2010	330	24,05 %
Änderung in %	-13,03 %	-0,65 %
/home		
01.09.2011 - 30.09.2011	67	5,58 %
01.09.2010 - 30.09.2010	121	8,82 %
Änderung in %	-44,63 %	-36,74 %
/suchen		
01.09.2011 - 30.09.2011	52	4,33 %
01.09.2010 - 30.09.2010	70	5,10 %
Änderung in %	-25,71 %	-15,14 %
/verbundleihe		
01.09.2011 - 30.09.2011	40	3,33 %
01.09.2010 - 30.09.2010	27	1,97 %
Änderung in %	48,15 %	69,24 %
/verbundmitglieder		
01.09.2011 - 30.09.2011	39	3,25 %
01.09.2010 - 30.09.2010	37	2,70 %

