

**Website-Nutzung**

**328 Besuche**

Vorherige: 412 (-20,39 %)

**65,85 % Absprungrate**

Vorherige: 60,19 % (9,40 %)

**817 Seitenaufrufe**

Vorherige: 1.181 (-30,82 %)

**00:01:42 Durchschn. Besuchszeit auf der Website**

Vorherige: 00:01:55 (-11,20 %)

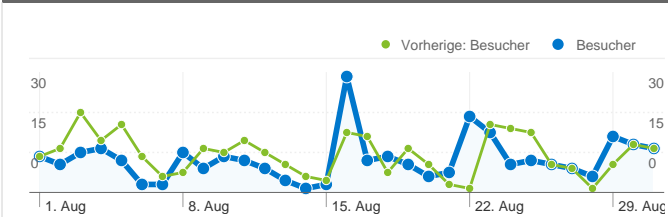
**2,49 Seiten/Besuch**

Vorherige: 2,87 (-13,10 %)

**35,67 % % Neue Besuche**

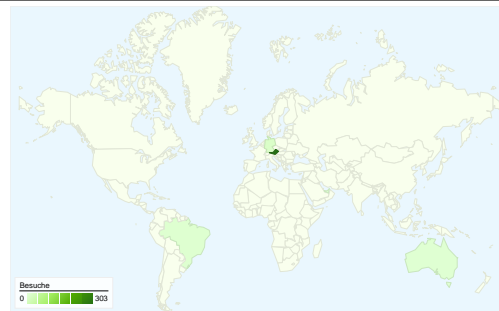
Vorherige: 31,55 % (13,05 %)

**Besucherübersicht**

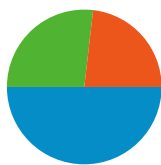


**Besucher**  
**159**

**Karten-Overlay**

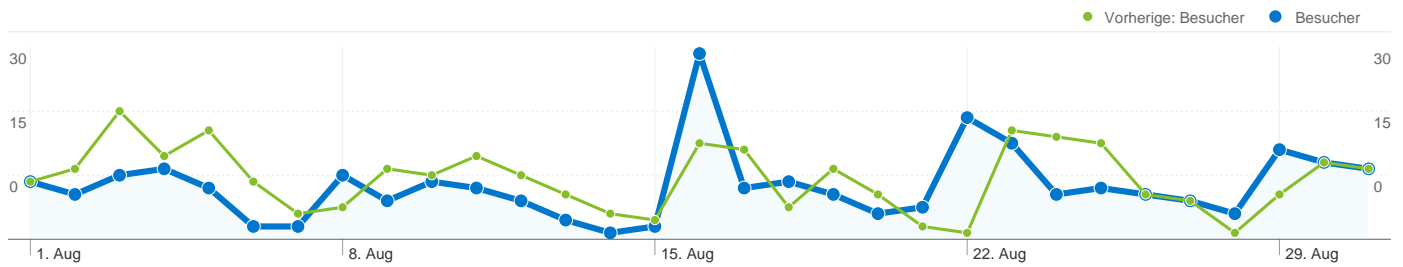


**Übersicht über die Besucherquellen**



- **Direkte Zugriffe**  
164,00 (50,00 %)
- **Verweis-Websites**  
88,00 (26,83 %)
- **Suchmaschinen**  
76,00 (23,17 %)

Content-Übersicht		
Seiten	Seitenaufrufe	% Seitenaufrufe
/		
01.08.2011 - 31.08.2011	231	28,27 %
01.08.2010 - 31.08.2010	328	27,77 %
Änderung in %	-29,57 %	1,80 %
/home		
01.08.2011 - 31.08.2011	57	6,98 %
01.08.2010 - 31.08.2010	98	8,30 %
Änderung in %	-41,84 %	-15,92 %
/vbkz_info		
01.08.2011 - 31.08.2011	39	4,77 %
01.08.2010 - 31.08.2010	32	2,71 %
Änderung in %	21,88 %	76,17 %
/verbundleihe		
01.08.2011 - 31.08.2011	37	4,53 %
01.08.2010 - 31.08.2010	26	2,20 %
Änderung in %	42,31 %	105,71 %
/flo		
01.08.2011 - 31.08.2011	36	4,41 %
01.08.2010 - 31.08.2010	15	1,27 %
Änderung in %	140,00 %	246,93 %



## 159 Personen besuchten diese Website.

### 328 Besuche

Vorherige: 412 (-20,39 %)

### 159 Absolut eindeutige Besucher

Vorherige: 184 (-13,59 %)

### 817 Seitenaufrufe

Vorherige: 1.181 (-30,82 %)

### 2,49 Durchschnittliche Anzahl an Seitenaufrufen

Vorherige: 2,87 (-13,10 %)

### 00:01:42 Besuchszeit auf Website

Vorherige: 00:01:55 (-11,20 %)

### 65,85 % Absprungrate

Vorherige: 60,19 % (9,40 %)

### 35,67 % Neue Besuche

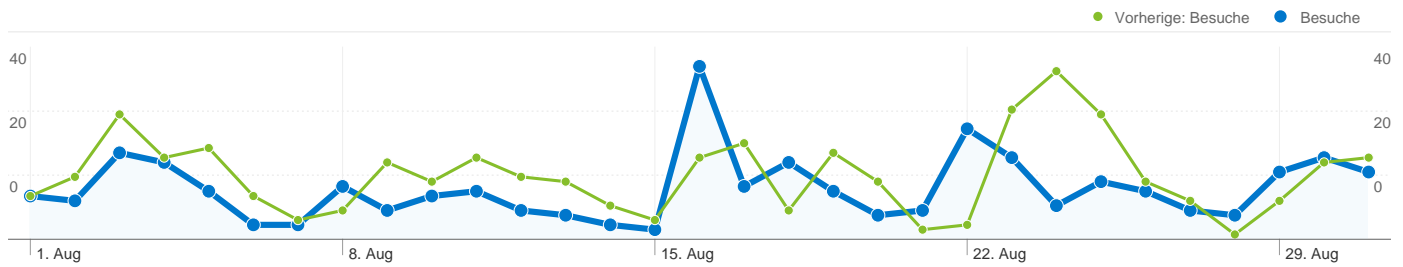
Vorherige: 31,55 % (13,05 %)

## Technische Profile


Browser	Besuche	% Besuche	Verbindungsgeschwindigkeit	Besuche	% Besuche
Internet Explorer			Unknown		
01.08.2011 - 31.08.2011	188	57,32 %	01.08.2011 - 31.08.2011	328	100,00 %
01.08.2010 - 31.08.2010	288	69,90 %	01.08.2010 - 31.08.2010	43	10,44 %
Änderung in %	-34,72 %	-18,00 %	Änderung in %	662,79 %	858,14 %
Firefox			Dialup		
01.08.2011 - 31.08.2011	107	32,62 %	01.08.2011 - 31.08.2011	0	0,00 %
01.08.2010 - 31.08.2010	88	21,36 %	01.08.2010 - 31.08.2010	1	0,24 %
Änderung in %	21,59 %	52,73 %	Änderung in %	-100,00 %	-100,00 %
Safari			Cable		
01.08.2011 - 31.08.2011	13	3,96 %	01.08.2011 - 31.08.2011	0	0,00 %
01.08.2010 - 31.08.2010	15	3,64 %	01.08.2010 - 31.08.2010	20	4,85 %

Änderung in %	-13,33 %	8,86 %
<b>Opera</b>		
01.08.2011 - 31.08.2011	10	3,05 %
01.08.2010 - 31.08.2010	4	0,97 %
Änderung in %	150,00 %	214,02 %
<b>Chrome</b>		
01.08.2011 - 31.08.2011	4	1,22 %
01.08.2010 - 31.08.2010	8	1,94 %
Änderung in %	-50,00 %	-37,20 %


Änderung in %	-100,00 %	-100,00 %
<b>DSL</b>		
01.08.2011 - 31.08.2011	0	0,00 %
01.08.2010 - 31.08.2010	136	33,01 %
Änderung in %	-100,00 %	-100,00 %
<b>T1</b>		
01.08.2011 - 31.08.2011	0	0,00 %
01.08.2010 - 31.08.2010	212	51,46 %
Änderung in %	-100,00 %	-100,00 %




## Alle Besucherquellen haben insgesamt 328 Besuche vermittelt.

 **50,00 % Direkte Zugriffe**

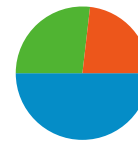
Vorherige: 64,56 % (-22,56 %)

 **26,83 % Verweis-Websites**

Vorherige: 14,56 % (84,23 %)

 **23,17 % Suchmaschinen**

Vorherige: 20,87 % (11,00 %)



- **Direkte Zugriffe**  
164,00 (50,00 %)
- **Verweis-Websites**  
88,00 (26,83 %)
- **Suchmaschinen**  
76,00 (23,17 %)

## Häufigste Besucherquellen

Quellen	Besuche	% Besuche
(direct) ((none))		
01.08.2011 - 31.08.2011	164	50,00 %
01.08.2010 - 31.08.2010	266	64,56 %
Änderung in %	<b>-38,35 %</b>	<b>-22,56 %</b>
aleph20-prod-vbk.obvsg.at (referral)		
01.08.2011 - 31.08.2011	75	22,87 %
01.08.2010 - 31.08.2010	34	8,25 %
Änderung in %	<b>120,59 %</b>	<b>177,08 %</b>
google (organic)		
01.08.2011 - 31.08.2011	71	21,65 %
01.08.2010 - 31.08.2010	84	20,39 %
Änderung in %	<b>-15,48 %</b>	<b>6,17 %</b>
bing (organic)		
01.08.2011 - 31.08.2011	5	1,52 %
01.08.2010 - 31.08.2010	1	0,24 %
Änderung in %	<b>400,00 %</b>	<b>528,05 %</b>
www.br4.in/ForexMarket (referral)		
01.08.2011 - 31.08.2011	3	0,91 %
01.08.2010 - 31.08.2010	0	0,00 %

Keywords	Besuche	% Besuche
verbund für bildung und kultur		
01.08.2011 - 31.08.2011	12	15,79 %
01.08.2010 - 31.08.2010	0	0,00 %
Änderung in %	<b>100,00 %</b>	<b>100,00 %</b>
vbk		
01.08.2011 - 31.08.2011	9	11,84 %
01.08.2010 - 31.08.2010	7	8,14 %
Änderung in %	<b>28,57 %</b>	<b>45,49 %</b>
ph vorarlberg benita weber		
01.08.2011 - 31.08.2011	4	5,26 %
01.08.2010 - 31.08.2010	0	0,00 %
Änderung in %	<b>100,00 %</b>	<b>100,00 %</b>
vbk verbund für bildung und kultur		
01.08.2011 - 31.08.2011	4	5,26 %
01.08.2010 - 31.08.2010	0	0,00 %
Änderung in %	<b>100,00 %</b>	<b>100,00 %</b>
vbk verbundzentrale		
01.08.2011 - 31.08.2011	4	5,26 %
01.08.2010 - 31.08.2010	0	0,00 %

Änderung in %

100,00 %

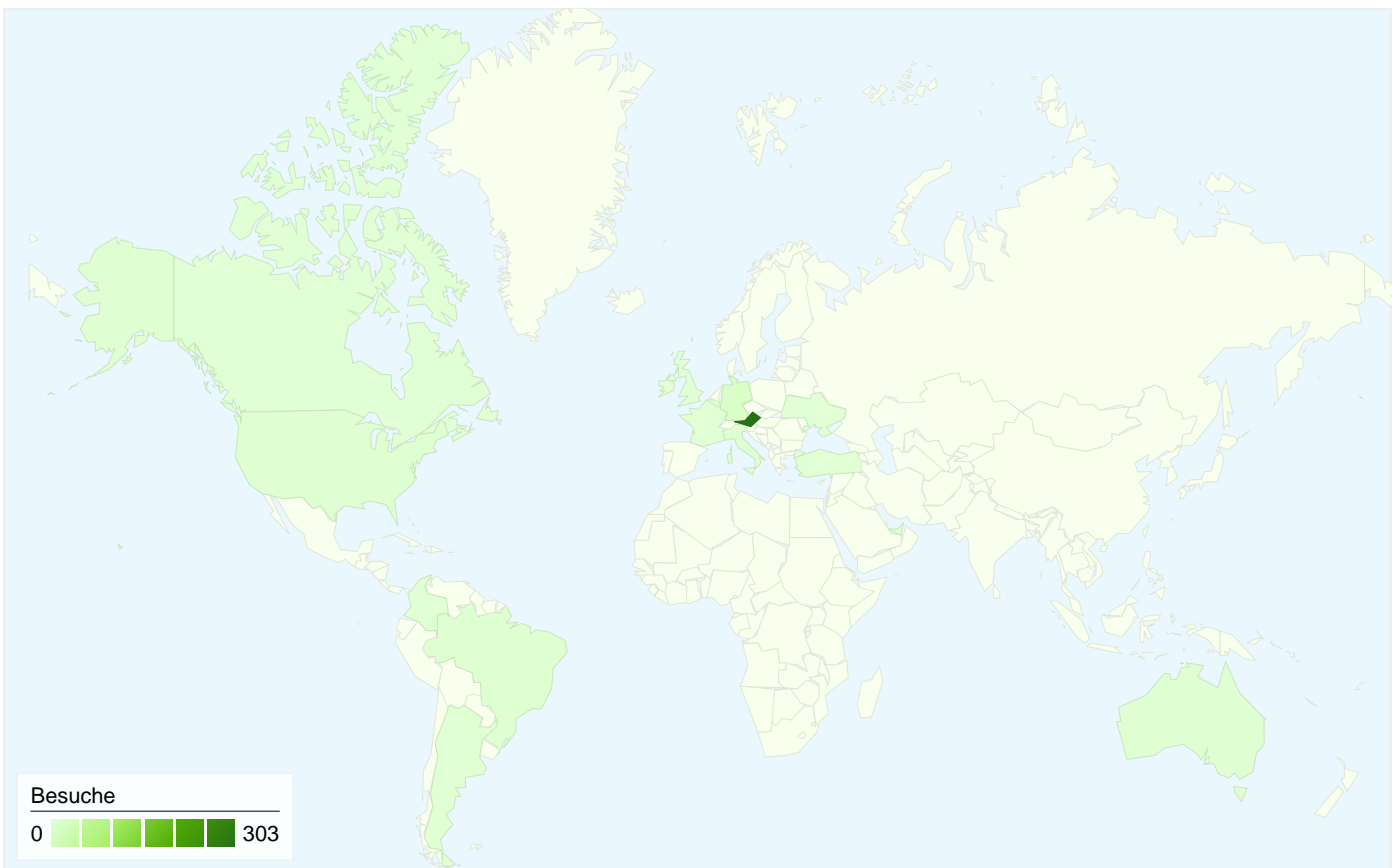
100,00 %

Änderung in %

100,00 %

100,00 %

---



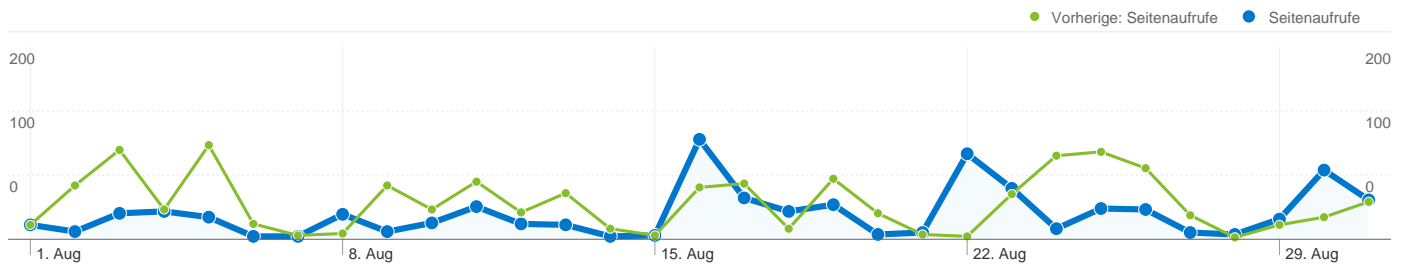
**328 Besuche wurden über 17 Länder/Gebiete vermittelt.**

Website-Nutzung


Besuche		Seiten/Besuch		Durchschn. Besuchszeit auf der Website		% Neue Besuche		Absprungrate	
<b>328</b>	<b>2,49</b>	<b>00:01:42</b>	<b>35,67 %</b>	<b>65,85 %</b>					
Vorherige: 412 (-20,39 %)		Vorherige: 2,87 (-13,10 %)		Vorherige: 00:01:55 (-11,20 %)		Vorherige: 31,55 % (13,05 %)		Vorherige: 60,19 % (9,40 %)	
Land/Gebiet	Besuche	Seiten/Besuch	Durchschn. Besuchszeit auf der Website	% Neue Besuche	Absprungrate				
<b>Austria</b>									
1. August 2011 - 31. August 2011	<b>303</b>	2,61	00:01:50	32,01 %	63,70 %				
1. August 2010 - 31. August 2010	<b>374</b>	2,89	00:01:52	27,54 %	60,16 %				
Änderung in %	<b>-18,98 %</b>	<b>-9,63 %</b>	<b>-1,86 %</b>	<b>16,24 %</b>	<b>5,88 %</b>				
<b>Germany</b>									
1. August 2011 - 31. August 2011	<b>11</b>	1,18	00:00:06	100,00 %	81,82 %				
1. August 2010 - 31. August 2010	<b>12</b>	3,92	00:02:08	91,67 %	41,67 %				
Änderung in %	<b>-8,33 %</b>	<b>-69,83 %</b>	<b>-95,65 %</b>	<b>9,09 %</b>	<b>96,36 %</b>				
<b>Brazil</b>									
1. August 2011 - 31. August 2011	<b>4</b>	1,00	00:00:00	0,00 %	100,00 %				
1. August 2010 - 31. August 2010	<b>1</b>	1,00	00:00:00	100,00 %	100,00 %				

Änderung in %	300,00 %	0,00 %	0,00 %	-100,00 %	0,00 %
United Arab Emirates					
1. August 2011 - 31. August 2011	2	1,00	00:00:00	100,00 %	100,00 %
1. August 2010 - 31. August 2010	0	0,00	00:00:00	0,00 %	0,00 %
Änderung in %	100,00 %	100,00 %	0,00 %	100,00 %	100,00 %
Italy					
1. August 2011 - 31. August 2011	2	1,00	00:00:00	100,00 %	100,00 %
1. August 2010 - 31. August 2010	1	1,00	00:00:00	0,00 %	100,00 %
Änderung in %	100,00 %	0,00 %	0,00 %	100,00 %	0,00 %
Australia					
1. August 2011 - 31. August 2011	2	1,00	00:00:00	50,00 %	100,00 %
1. August 2010 - 31. August 2010	0	0,00	00:00:00	0,00 %	0,00 %
Änderung in %	100,00 %	100,00 %	0,00 %	100,00 %	100,00 %
United States					
1. August 2011 - 31. August 2011	2	1,00	00:00:00	100,00 %	100,00 %
1. August 2010 - 31. August 2010	9	1,44	00:00:00	77,78 %	77,78 %
Änderung in %	-77,78 %	-30,77 %	0,00 %	28,57 %	28,57 %
Argentina					
1. August 2011 - 31. August 2011	1	1,00	00:00:00	100,00 %	100,00 %
1. August 2010 - 31. August 2010	0	0,00	00:00:00	0,00 %	0,00 %
Änderung in %	100,00 %	100,00 %	0,00 %	100,00 %	100,00 %
(not set)					
1. August 2011 - 31. August 2011	1	1,00	00:00:00	100,00 %	100,00 %
1. August 2010 - 31. August 2010	0	0,00	00:00:00	0,00 %	0,00 %
Änderung in %	100,00 %	100,00 %	0,00 %	100,00 %	100,00 %
Turkey					
1. August 2011 - 31. August 2011	0	0,00	00:00:00	0,00 %	0,00 %
1. August 2010 - 31. August 2010	1	6,00	00:01:02	100,00 %	0,00 %
Änderung in %	-100,00 %	-100,00 %	-100,00 %	-100,00 %	0,00 %
					1-10 von 17





**Die Seiten auf dieser Website wurden insgesamt 817 Mal angezeigt.**

 **817 Seitenaufrufe**

Vorherige: 1.181 (-30,82 %)

 **657 Eindeutige Zugriffe**

Vorherige: 902 (-27,16 %)

 **65,85 % Absprungrate**

Vorherige: 60,19 % (9,40 %)

## Beliebteste Webseiten

Seiten	Seitenaufrufe	% Seitenaufrufe
/		
01.08.2011 - 31.08.2011	231	28,27 %
01.08.2010 - 31.08.2010	328	27,77 %
Änderung in %	-29,57 %	1,80 %
/home		
01.08.2011 - 31.08.2011	57	6,98 %
01.08.2010 - 31.08.2010	98	8,30 %
Änderung in %	-41,84 %	-15,92 %
/vbkz_info		
01.08.2011 - 31.08.2011	39	4,77 %
01.08.2010 - 31.08.2010	32	2,71 %
Änderung in %	21,88 %	76,17 %
/verbundleihe		
01.08.2011 - 31.08.2011	37	4,53 %
01.08.2010 - 31.08.2010	26	2,20 %
Änderung in %	42,31 %	105,71 %
/flo		
01.08.2011 - 31.08.2011	36	4,41 %
01.08.2010 - 31.08.2010	15	1,27 %

