

**Website-Nutzung**

**349 Besuche**

Vorherige: 438 (-20,32 %)

**60,17 % Absprungrate**

Vorherige: 66,89 % (-10,05 %)

**880 Seitenaufrufe**

Vorherige: 1.010 (-12,87 %)

**00:02:05 Durchschn. Besuchszeit auf der Website**

Vorherige: 00:01:20 (56,50 %)

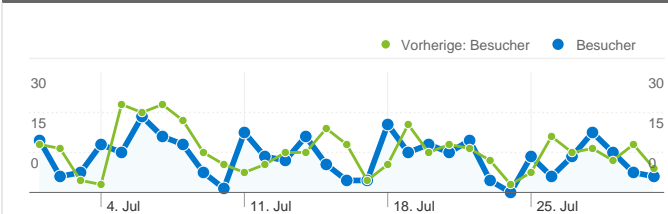
**2,52 Seiten/Besuch**

Vorherige: 2,31 (9,35 %)

**32,95 % % Neue Besuche**

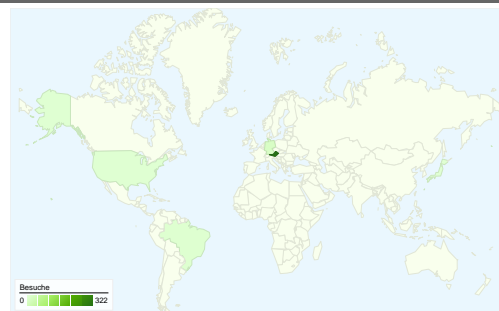
Vorherige: 32,42 % (1,64 %)

**Besucherübersicht**

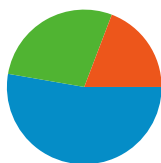


**Besucher**  
**165**

**Karten-Overlay**

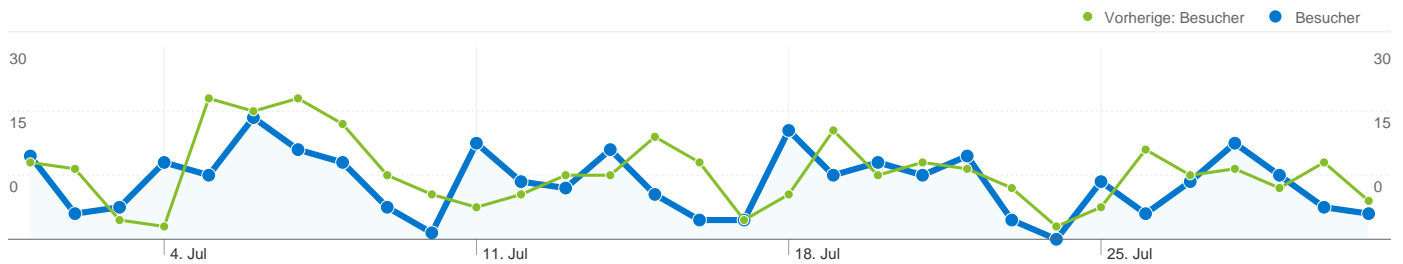


**Übersicht über die Besucherquellen**



- **Direkte Zugriffe**  
184,00 (52,72 %)
- **Suchmaschinen**  
98,00 (28,08 %)
- **Verweis-Websites**  
67,00 (19,20 %)

Content-Übersicht		
Seiten	Seitenaufrufe	% Seitenaufrufe
/		
01.07.2011 - 31.07.2011	241	27,39 %
01.07.2010 - 31.07.2010	319	31,58 %
Änderung in %	-24,45 %	-13,29 %
/home		
01.07.2011 - 31.07.2011	57	6,48 %
01.07.2010 - 31.07.2010	78	7,72 %
Änderung in %	-26,92 %	-16,13 %
/verbundleihe		
01.07.2011 - 31.07.2011	55	6,25 %
01.07.2010 - 31.07.2010	30	2,97 %
Änderung in %	83,33 %	110,42 %
/suchen		
01.07.2011 - 31.07.2011	40	4,55 %
01.07.2010 - 31.07.2010	17	1,68 %
Änderung in %	135,29 %	170,05 %
/flo		
01.07.2011 - 31.07.2011	37	4,20 %
01.07.2010 - 31.07.2010	14	1,39 %
Änderung in %	164,29 %	203,33 %



## 165 Personen besuchten diese Website.

 **349 Besuche**

Vorherige: 438 (-20,32 %)

 **165 Absolut eindeutige Besucher**

Vorherige: 197 (-16,24 %)

 **880 Seitenaufrufe**

Vorherige: 1.010 (-12,87 %)

 **2,52 Durchschnittliche Anzahl an Seitenaufrufen**

Vorherige: 2,31 (9,35 %)

 **00:02:05 Besuchszeit auf Website**

Vorherige: 00:01:20 (56,50 %)

 **60,17 % Absprungrate**

Vorherige: 66,89 % (-10,05 %)

 **32,95 % Neue Besuche**

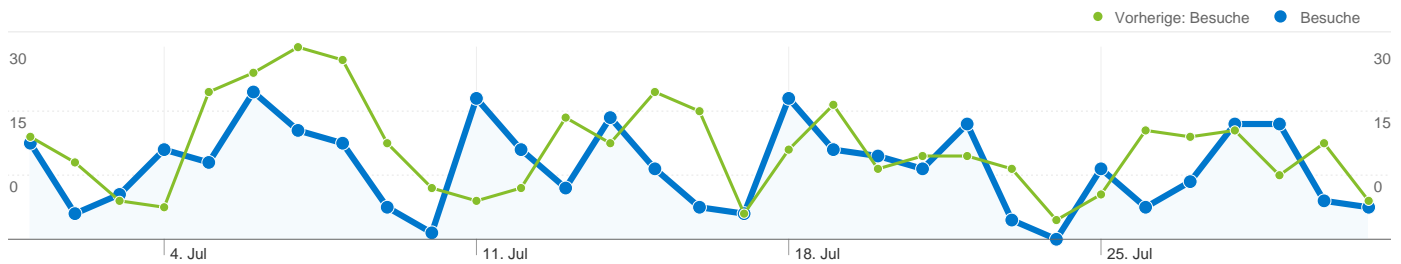
Vorherige: 32,42 % (1,64 %)

## Technische Profile

Browser	Besuche	% Besuche	Verbindungsgeschwindigkeit	Besuche	% Besuche
Internet Explorer			Unknown		
01.07.2011 - 31.07.2011	202	57,88 %	01.07.2011 - 31.07.2011	349	100,00 %
01.07.2010 - 31.07.2010	268	61,19 %	01.07.2010 - 31.07.2010	51	11,67 %
Änderung in %	-24,63 %	-5,41 %	Änderung in %	584,31 %	756,86 %
Firefox			Dialup		
01.07.2011 - 31.07.2011	123	35,24 %	01.07.2011 - 31.07.2011	0	0,00 %
01.07.2010 - 31.07.2010	129	29,45 %	01.07.2010 - 31.07.2010	4	0,92 %
Änderung in %	-4,65 %	19,66 %	Änderung in %	-100,00 %	-100,00 %
Chrome			Cable		
01.07.2011 - 31.07.2011	8	2,29 %	01.07.2011 - 31.07.2011	0	0,00 %
01.07.2010 - 31.07.2010	3	0,68 %	01.07.2010 - 31.07.2010	28	6,41 %

Änderung in %	166,67 %	234,67 %
Opera		
01.07.2011 - 31.07.2011	8	2,29 %
01.07.2010 - 31.07.2010	6	1,37 %
Änderung in %	33,33 %	67,34 %
Safari		
01.07.2011 - 31.07.2011	7	2,01 %
01.07.2010 - 31.07.2010	16	3,65 %
Änderung in %	-56,25 %	-45,09 %

Änderung in %	-100,00 %	-100,00 %
DSL		
01.07.2011 - 31.07.2011	0	0,00 %
01.07.2010 - 31.07.2010	192	43,94 %
Änderung in %	-100,00 %	-100,00 %
T1		
01.07.2011 - 31.07.2011	0	0,00 %
01.07.2010 - 31.07.2010	162	37,07 %
Änderung in %	-100,00 %	-100,00 %



## Alle Besucherquellen haben insgesamt 349 Besuche vermittelt.

### 52,72 % Direkte Zugriffe

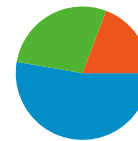
Vorherige: 56,62 % (-6,89 %)

### 19,20 % Verweis-Websites

Vorherige: 17,58 % (9,20 %)

### 28,08 % Suchmaschinen

Vorherige: 25,80 % (8,84 %)



<span style="color: blue;">■</span> Direkte Zugriffe	184,00 (52,72 %)
<span style="color: green;">■</span> Suchmaschinen	98,00 (28,08 %)
<span style="color: orange;">■</span> Verweis-Websites	67,00 (19,20 %)

## Häufigste Besucherquellen

Quellen	Besuche	% Besuche	Keywords	Besuche	% Besuche
(direct) ((none))			verbund für bildung und kultur		
01.07.2011 - 31.07.2011	184	52,72 %	01.07.2011 - 31.07.2011	33	33,67 %
01.07.2010 - 31.07.2010	248	56,62 %	01.07.2010 - 31.07.2010	5	4,42 %
Änderung in %	-25,81 %	-6,89 %	Änderung in %	560,00 %	661,02 %
google (organic)			vbk		
01.07.2011 - 31.07.2011	97	27,79 %	01.07.2011 - 31.07.2011	6	6,12 %
01.07.2010 - 31.07.2010	110	25,11 %	01.07.2010 - 31.07.2010	9	7,96 %
Änderung in %	-11,82 %	10,67 %	Änderung in %	-33,33 %	-23,13 %
aleph20-prod-vbk.obvsg.at (referral)			vbk.ac		
01.07.2011 - 31.07.2011	43	12,32 %	01.07.2011 - 31.07.2011	6	6,12 %
01.07.2010 - 31.07.2010	43	9,82 %	01.07.2010 - 31.07.2010	0	0,00 %
Änderung in %	0,00 %	25,50 %	Änderung in %	100,00 %	100,00 %
studienbibliothek.tsn.at (referral)			vbk verbund bildung kultur		
01.07.2011 - 31.07.2011	5	1,43 %	01.07.2011 - 31.07.2011	4	4,08 %
01.07.2010 - 31.07.2010	5	1,14 %	01.07.2010 - 31.07.2010	0	0,00 %
Änderung in %	0,00 %	25,50 %	Änderung in %	100,00 %	100,00 %
pbn.lsr-noe.gv.at (referral)			ingrid höfler		
01.07.2011 - 31.07.2011	4	1,15 %	01.07.2011 - 31.07.2011	3	3,06 %
01.07.2010 - 31.07.2010	6	1,37 %	01.07.2010 - 31.07.2010	0	0,00 %

Änderung in %

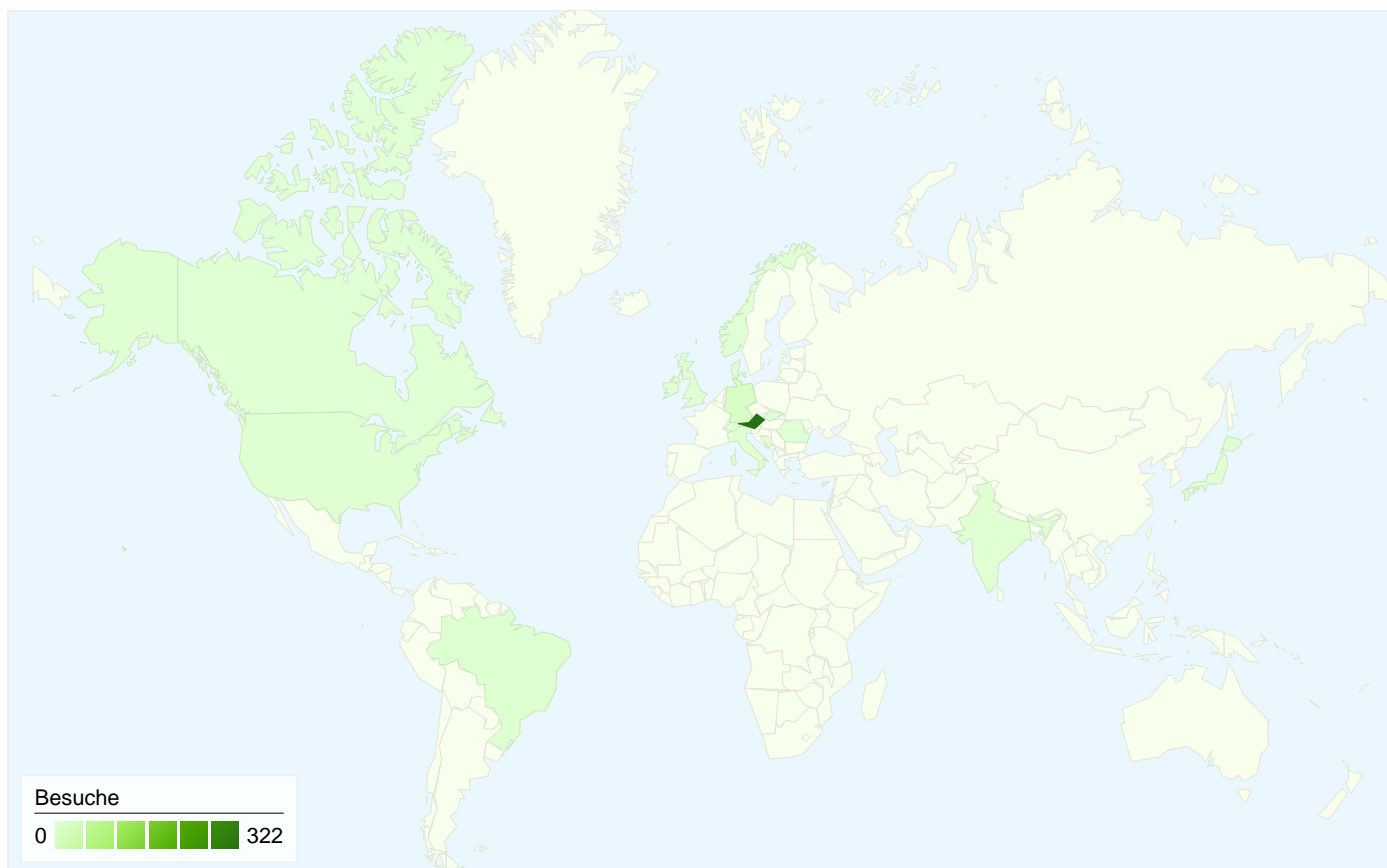
-33,33 %

-16,33 %

Änderung in %

100,00 %

100,00 %



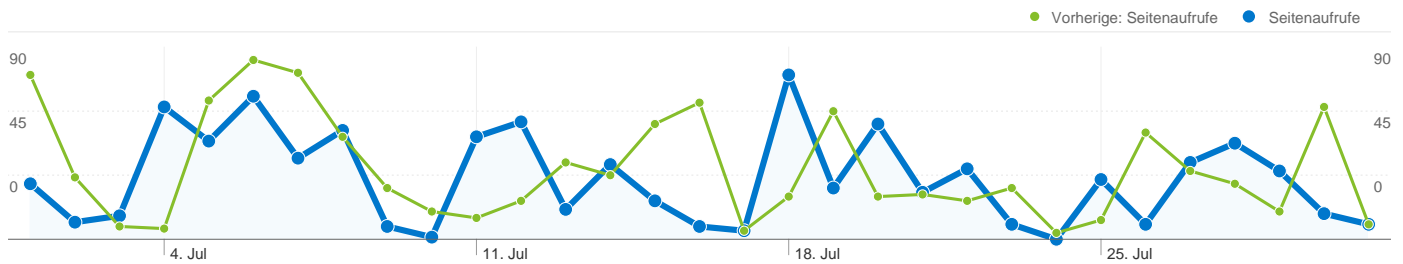
**349 Besuche wurden über 17 Länder/Gebiete vermittelt.**

Website-Nutzung

Besuche		Seiten/Besuch		Durchschn. Besuchszeit auf der Website		% Neue Besuche		Absprungrate	
<b>349</b>	<b>2,52</b>	<b>00:02:05</b>	<b>32,95 %</b>	<b>60,17 %</b>	Vorherige: 438 (-20,32 %)   Vorherige: 2,31 (9,35 %)   Vorherige: 00:01:20 (56,50 %)   Vorherige: 32,65 % (0,93 %)   Vorherige: 66,89 % (-10,05 %)				
Land/Gebiet	Besuche	Seiten/Besuch	Durchschn. Besuchszeit auf der Website	% Neue Besuche	Absprungrate				
<b>Austria</b>									
1. Juli 2011 - 31. Juli 2011	322	2,56	00:02:06	29,81 %	59,63 %				
1. Juli 2010 - 31. Juli 2010	393	2,40	00:01:27	27,48 %	66,67 %				
Änderung in %	-18,07 %	6,42 %	44,39 %	8,49 %	-10,56 %				
<b>Germany</b>									
1. Juli 2011 - 31. Juli 2011	15	2,53	00:03:19	86,67 %	66,67 %				
1. Juli 2010 - 31. Juli 2010	17	1,65	00:00:13	88,24 %	58,82 %				
Änderung in %	-11,76 %	53,81 %	1.465,68 %	-1,78 %	13,33 %				
<b>Brazil</b>									
1. Juli 2011 - 31. Juli 2011	4	1,00	00:00:00	0,00 %	100,00 %				
1. Juli 2010 - 31. Juli 2010	1	2,00	00:00:03	0,00 %	0,00 %				

Änderung in %	300,00 %	-50,00 %	-100,00 %	0,00 %	100,00 %
United States					
1. Juli 2011 - 31. Juli 2011	2	1,50	00:00:00	50,00 %	50,00 %
1. Juli 2010 - 31. Juli 2010	11	1,09	00:00:00	90,91 %	90,91 %
Änderung in %	-81,82 %	37,50 %	0,00 %	-45,00 %	-45,00 %
Cyprus					
1. Juli 2011 - 31. Juli 2011	1	1,00	00:00:00	100,00 %	100,00 %
1. Juli 2010 - 31. Juli 2010	0	0,00	00:00:00	0,00 %	0,00 %
Änderung in %	100,00 %	100,00 %	0,00 %	100,00 %	100,00 %
Slovakia					
1. Juli 2011 - 31. Juli 2011	1	1,00	00:00:00	100,00 %	100,00 %
1. Juli 2010 - 31. Juli 2010	0	0,00	00:00:00	0,00 %	0,00 %
Änderung in %	100,00 %	100,00 %	0,00 %	100,00 %	100,00 %
Italy					
1. Juli 2011 - 31. Juli 2011	1	2,00	00:01:11	100,00 %	0,00 %
1. Juli 2010 - 31. Juli 2010	0	0,00	00:00:00	0,00 %	0,00 %
Änderung in %	100,00 %	100,00 %	100,00 %	100,00 %	0,00 %
Japan					
1. Juli 2011 - 31. Juli 2011	1	3,00	00:00:00	0,00 %	0,00 %
1. Juli 2010 - 31. Juli 2010	0	0,00	00:00:00	0,00 %	0,00 %
Änderung in %	100,00 %	100,00 %	0,00 %	0,00 %	0,00 %
United Kingdom					
1. Juli 2011 - 31. Juli 2011	1	3,00	00:01:39	100,00 %	0,00 %
1. Juli 2010 - 31. Juli 2010	1	3,00	00:00:00	0,00 %	0,00 %
Änderung in %	0,00 %	0,00 %	100,00 %	100,00 %	0,00 %
India					
1. Juli 2011 - 31. Juli 2011	1	1,00	00:00:00	100,00 %	100,00 %
1. Juli 2010 - 31. Juli 2010	0	0,00	00:00:00	0,00 %	0,00 %
Änderung in %	100,00 %	100,00 %	0,00 %	100,00 %	100,00 %
1-10 von 17					





**Die Seiten auf dieser Website wurden insgesamt 880 Mal angezeigt.**

 **880 Seitenaufrufe**

Vorherige: 1.010 (-12,87 %)

 **680 Eindeutige Zugriffe**

Vorherige: 840 (-19,05 %)

 **60,17 % Absprungrate**

Vorherige: 66,89 % (-10,05 %)

## Beliebteste Webseiten

Seiten	Seitenaufrufe	% Seitenaufrufe
/		
01.07.2011 - 31.07.2011	241	27,39 %
01.07.2010 - 31.07.2010	319	31,58 %
Änderung in %	-24,45 %	-13,29 %
/home		
01.07.2011 - 31.07.2011	57	6,48 %
01.07.2010 - 31.07.2010	78	7,72 %
Änderung in %	-26,92 %	-16,13 %
/verbundleihe		
01.07.2011 - 31.07.2011	55	6,25 %
01.07.2010 - 31.07.2010	30	2,97 %
Änderung in %	83,33 %	110,42 %
/suchen		
01.07.2011 - 31.07.2011	40	4,55 %
01.07.2010 - 31.07.2010	17	1,68 %
Änderung in %	135,29 %	170,05 %
/flo		
01.07.2011 - 31.07.2011	37	4,20 %
01.07.2010 - 31.07.2010	14	1,39 %

