

Website-Nutzung

441 Besuche

Vorherige: 632 (-30,22 %)

56,01 % Absprungrate

Vorherige: 61,71 % (-9,24 %)

1.222 Seitenaufrufe

Vorherige: 1.723 (-29,08 %)

00:02:05 Durchschn. Besuchszeit auf der Website

Vorherige: 00:01:57 (7,35 %)

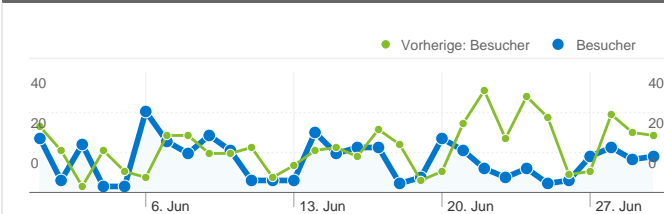
2,77 Seiten/Besuch

Vorherige: 2,73 (1,64 %)

29,02 % % Neue Besuche

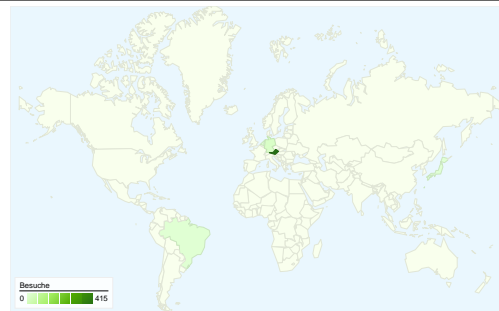
Vorherige: 29,91 % (-2,94 %)

Besucherübersicht

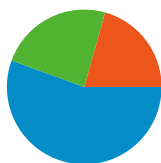


Besucher
185

Karten-Overlay

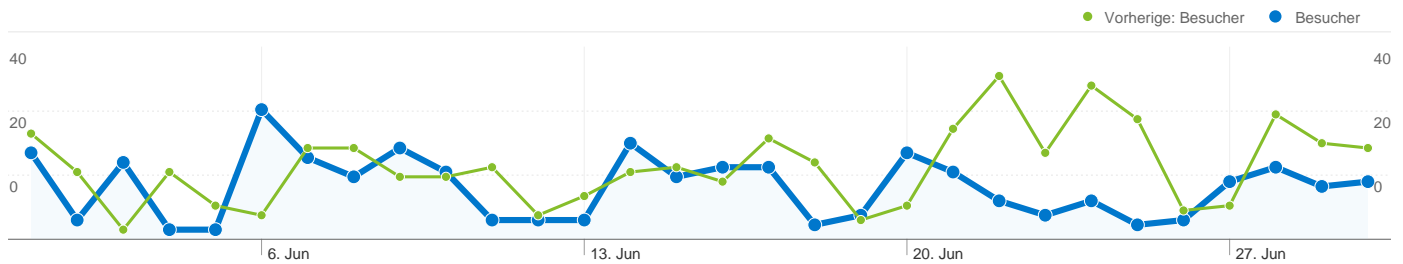


Übersicht über die Besucherquellen



- **Direkte Zugriffe**
245,00 (55,56 %)
- **Suchmaschinen**
105,00 (23,81 %)
- **Verweis-Websites**
91,00 (20,63 %)

Content-Übersicht		
Seiten	Seitenaufrufe	% Seitenaufrufe
/		
01.06.2011 - 30.06.2011	345	28,23 %
01.06.2010 - 30.06.2010	508	29,48 %
Änderung in %	-32,09 %	-4,24 %
/home		
01.06.2011 - 30.06.2011	84	6,87 %
01.06.2010 - 30.06.2010	152	8,82 %
Änderung in %	-44,74 %	-22,08 %
/client201clients		
01.06.2011 - 30.06.2011	59	4,83 %
01.06.2010 - 30.06.2010	44	2,55 %
Änderung in %	34,09 %	89,07 %
/suchen		
01.06.2011 - 30.06.2011	36	2,95 %
01.06.2010 - 30.06.2010	55	3,19 %
Änderung in %	-34,55 %	-7,71 %
/flo		
01.06.2011 - 30.06.2011	31	2,54 %
01.06.2010 - 30.06.2010	19	1,10 %
Änderung in %	63,16 %	130,05 %



185 Personen besuchten diese Website.

441 Besuche

Vorherige: 632 (-30,22 %)

185 Absolut eindeutige Besucher

Vorherige: 251 (-26,29 %)

1.222 Seitenaufrufe

Vorherige: 1.723 (-29,08 %)

2,77 Durchschnittliche Anzahl an Seitenaufrufen

Vorherige: 2,73 (1,64 %)

00:02:05 Besuchszeit auf Website

Vorherige: 00:01:57 (7,35 %)

56,01 % Absprungrate

Vorherige: 61,71 % (-9,24 %)

29,02 % Neue Besuche

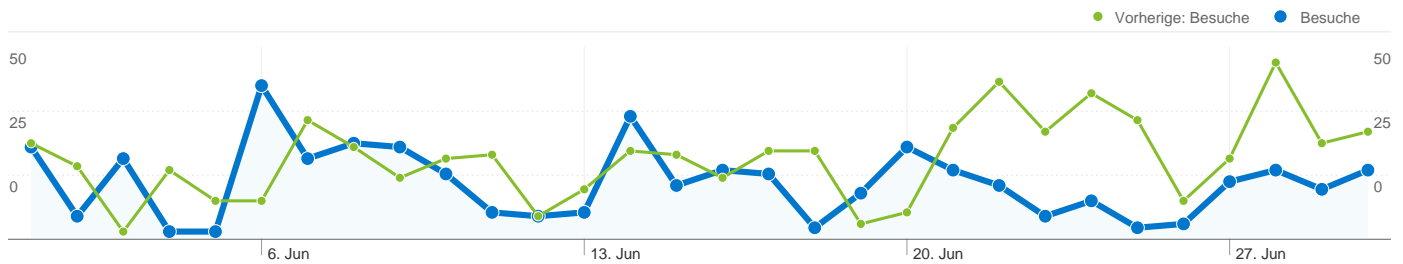
Vorherige: 29,91 % (-2,94 %)

Technische Profile

Browser	Besuche	% Besuche	Verbindungsgeschwindigkeit	Besuche	% Besuche
Internet Explorer			Unknown		
01.06.2011 - 30.06.2011	258	58,50 %	01.06.2011 - 30.06.2011	441	100,00 %
01.06.2010 - 30.06.2010	360	56,96 %	01.06.2010 - 30.06.2010	90	14,24 %
Änderung in %	-28,33 %	2,71 %	Änderung in %	390,00 %	602,22 %
Firefox			Cable		
01.06.2011 - 30.06.2011	153	34,69 %	01.06.2011 - 30.06.2011	0	0,00 %
01.06.2010 - 30.06.2010	218	34,49 %	01.06.2010 - 30.06.2010	32	5,06 %
Änderung in %	-29,82 %	0,58 %	Änderung in %	-100,00 %	-100,00 %
Safari			DSL		
01.06.2011 - 30.06.2011	10	2,27 %	01.06.2011 - 30.06.2011	0	0,00 %
01.06.2010 - 30.06.2010	9	1,42 %	01.06.2010 - 30.06.2010	188	29,75 %

Änderung in %	11,11 %	59,23 %
Chrome		
01.06.2011 - 30.06.2011	8	1,81 %
01.06.2010 - 30.06.2010	6	0,95 %
Änderung in %	33,33 %	91,08 %
Opera		
01.06.2011 - 30.06.2011	6	1,36 %
01.06.2010 - 30.06.2010	14	2,22 %
Änderung in %	-57,14 %	-38,58 %

Änderung in %	-100,00 %	-100,00 %
T1		
01.06.2011 - 30.06.2011	0	0,00 %
01.06.2010 - 30.06.2010	322	50,95 %
Änderung in %	-100,00 %	-100,00 %



Alle Besucherquellen haben insgesamt 441 Besuche vermittelt.

55,56 % Direkte Zugriffe

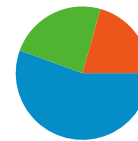
Vorherige: 62,66 % (-11,34 %)

20,63 % Verweis-Websites

Vorherige: 18,51 % (11,46 %)

23,81 % Suchmaschinen

Vorherige: 18,83 % (26,45 %)



- **Direkte Zugriffe**
245,00 (55,56 %)
- **Suchmaschinen**
105,00 (23,81 %)
- **Verweis-Websites**
91,00 (20,63 %)

Häufigste Besucherquellen

Quellen	Besuche	% Besuche
(direct) ((none))		
01.06.2011 - 30.06.2011	245	55,56 %
01.06.2010 - 30.06.2010	396	62,66 %
Änderung in %	-38,13 %	-11,34 %
google (organic)		
01.06.2011 - 30.06.2011	98	22,22 %
01.06.2010 - 30.06.2010	117	18,51 %
Änderung in %	-16,24 %	20,04 %
aleph20-prod-vbk.obvsg.at (referral)		
01.06.2011 - 30.06.2011	50	11,34 %
01.06.2010 - 30.06.2010	67	10,60 %
Änderung in %	-25,37 %	6,95 %
studienbibliothek.tsn.at (referral)		
01.06.2011 - 30.06.2011	11	2,49 %
01.06.2010 - 30.06.2010	11	1,74 %
Änderung in %	0,00 %	43,31 %
bibliothek.ph-noe.ac.at (referral)		
01.06.2011 - 30.06.2011	9	2,04 %
01.06.2010 - 30.06.2010	0	0,00 %

Keywords	Besuche	% Besuche
vbk		
01.06.2011 - 30.06.2011	14	13,33 %
01.06.2010 - 30.06.2010	17	14,29 %
Änderung in %	-17,65 %	-6,67 %
verbund für bildung und kultur		
01.06.2011 - 30.06.2011	9	8,57 %
01.06.2010 - 30.06.2010	5	4,20 %
Änderung in %	80,00 %	104,00 %
öflo		
01.06.2011 - 30.06.2011	9	8,57 %
01.06.2010 - 30.06.2010	0	0,00 %
Änderung in %	100,00 %	100,00 %
ph vorarlberg benita weber		
01.06.2011 - 30.06.2011	8	7,62 %
01.06.2010 - 30.06.2010	0	0,00 %
Änderung in %	100,00 %	100,00 %
vbk verbund bildung kultur		
01.06.2011 - 30.06.2011	4	3,81 %
01.06.2010 - 30.06.2010	0	0,00 %

Änderung in %

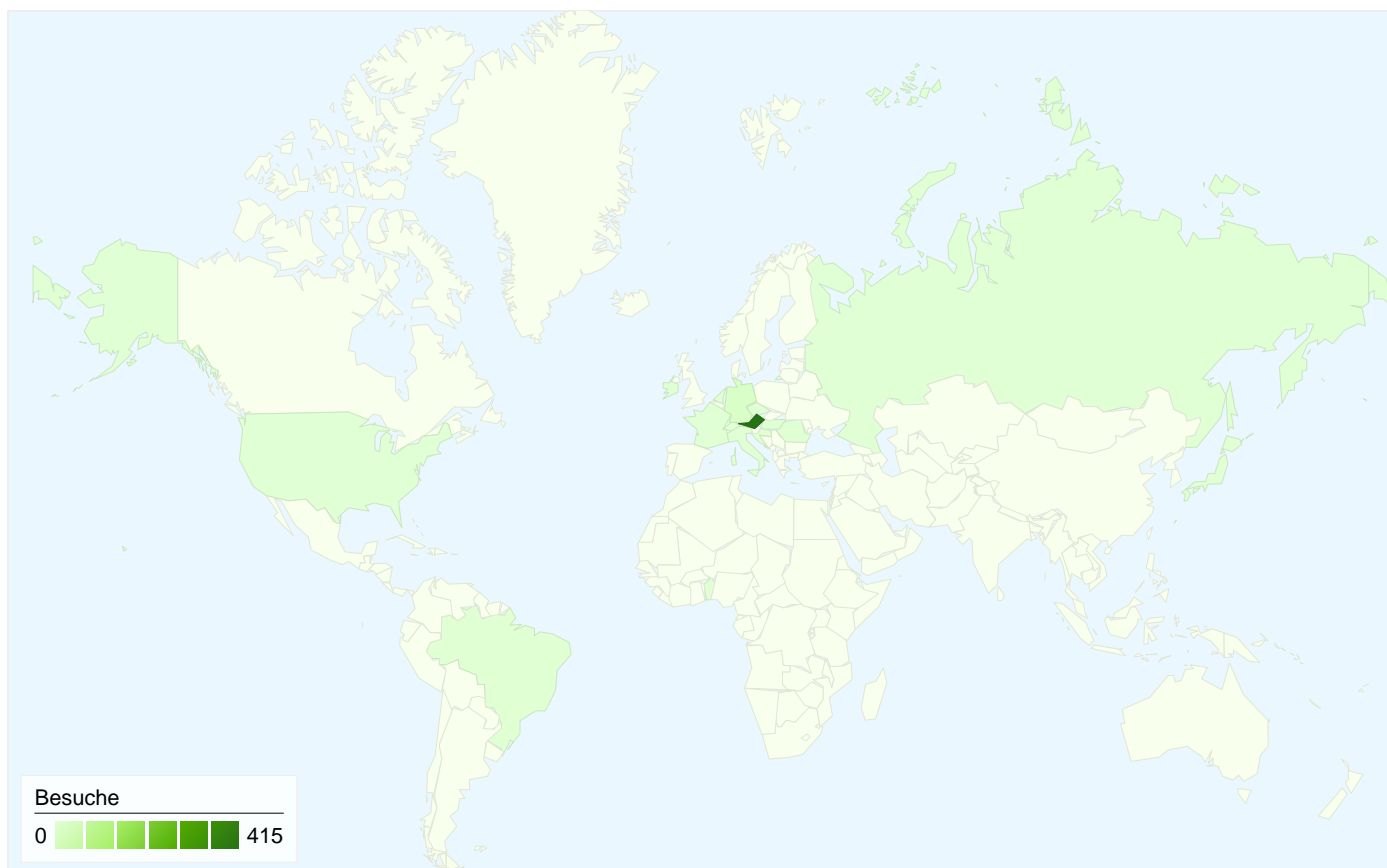
100,00 %

100,00 %

Änderung in %

100,00 %

100,00 %

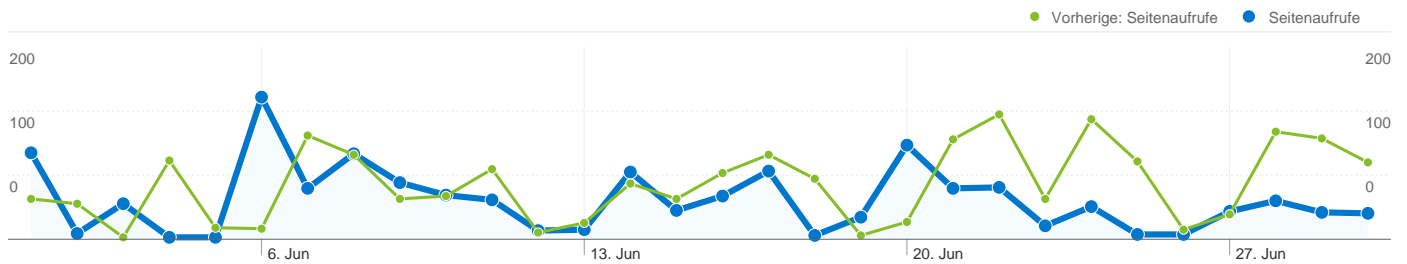


441 Besuche wurden über 17 Länder/Gebiete vermittelt.

Website-Nutzung

Besuche 441 Vorherige: 632 (-30,22 %)	Seiten/Besuch 2,77 Vorherige: 2,73 (1,64 %)	Durchschn. Besuchszeit auf der Website 00:02:05 Vorherige: 00:01:57 (7,35 %)	% Neue Besuche 29,02 % Vorherige: 29,91 % (-2,94 %)	Absprungrate 56,01 % Vorherige: 61,71 % (-9,24 %)	
Land/Gebiet	Besuche	Seiten/Besuch	Durchschn. Besuchszeit auf der Website	% Neue Besuche	Absprungrate
Austria					
1. Juni 2011 - 30. Juni 2011	415	2,83	00:02:08	25,78 %	54,46 %
1. Juni 2010 - 30. Juni 2010	584	2,76	00:02:00	24,83 %	60,27 %
Änderung in %	-28,94 %	2,51 %	6,14 %	3,84 %	-9,65 %
Germany					
1. Juni 2011 - 30. Juni 2011	17	1,82	00:00:37	94,12 %	88,24 %
1. Juni 2010 - 30. Juni 2010	16	3,69	00:03:20	87,50 %	50,00 %
Änderung in %	6,25 %	-50,55 %	-81,44 %	7,56 %	76,47 %
Brazil					
1. Juni 2011 - 30. Juni 2011	2	1,00	00:00:00	0,00 %	100,00 %
1. Juni 2010 - 30. Juni 2010	0	0,00	00:00:00	0,00 %	0,00 %


Änderung in %	100,00 %	100,00 %	0,00 %	0,00 %	100,00 %
Croatia					
1. Juni 2011 - 30. Juni 2011	1	1,00	00:00:00	100,00 %	100,00 %
1. Juni 2010 - 30. Juni 2010	0	0,00	00:00:00	0,00 %	0,00 %
Änderung in %	100,00 %	100,00 %	0,00 %	100,00 %	100,00 %
United States					
1. Juni 2011 - 30. Juni 2011	1	1,00	00:00:00	0,00 %	100,00 %
1. Juni 2010 - 30. Juni 2010	9	3,00	00:00:24	100,00 %	88,89 %
Änderung in %	-88,89 %	-66,67 %	-100,00 %	-100,00 %	12,50 %
Benin					
1. Juni 2011 - 30. Juni 2011	1	2,00	00:24:47	100,00 %	0,00 %
1. Juni 2010 - 30. Juni 2010	0	0,00	00:00:00	0,00 %	0,00 %
Änderung in %	100,00 %	100,00 %	100,00 %	100,00 %	0,00 %
Switzerland					
1. Juni 2011 - 30. Juni 2011	1	5,00	00:02:34	100,00 %	0,00 %
1. Juni 2010 - 30. Juni 2010	1	1,00	00:00:00	100,00 %	100,00 %
Änderung in %	0,00 %	400,00 %	100,00 %	0,00 %	-100,00 %
Japan					
1. Juni 2011 - 30. Juni 2011	1	3,00	00:00:00	0,00 %	0,00 %
1. Juni 2010 - 30. Juni 2010	0	0,00	00:00:00	0,00 %	0,00 %
Änderung in %	100,00 %	100,00 %	0,00 %	0,00 %	0,00 %
Netherlands					
1. Juni 2011 - 30. Juni 2011	1	1,00	00:00:00	100,00 %	100,00 %
1. Juni 2010 - 30. Juni 2010	0	0,00	00:00:00	0,00 %	0,00 %
Änderung in %	100,00 %	100,00 %	0,00 %	100,00 %	100,00 %
(not set)					
1. Juni 2011 - 30. Juni 2011	1	1,00	00:00:00	100,00 %	100,00 %
1. Juni 2010 - 30. Juni 2010	0	0,00	00:00:00	0,00 %	0,00 %
Änderung in %	100,00 %	100,00 %	0,00 %	100,00 %	100,00 %
1-10 von 17					



Die Seiten auf dieser Website wurden insgesamt 1.222 Mal angezeigt.

 **1.222 Seitenaufufe**

Vorherige: 1.723 (-29,08 %)

 **1.001 Eindeutige Zugriffe**

Vorherige: 1.344 (-25,52 %)

 **56,01 % Absprungrate**

Vorherige: 61,71 % (-9,24 %)

Beliebteste Webseiten

Seiten	Seitenaufufe	% Seitenaufufe
/		
01.06.2011 - 30.06.2011	345	28,23 %
01.06.2010 - 30.06.2010	508	29,48 %
Änderung in %	-32,09 %	-4,24 %
/home		
01.06.2011 - 30.06.2011	84	6,87 %
01.06.2010 - 30.06.2010	152	8,82 %
Änderung in %	-44,74 %	-22,08 %
/client201clients		
01.06.2011 - 30.06.2011	59	4,83 %
01.06.2010 - 30.06.2010	44	2,55 %
Änderung in %	34,09 %	89,07 %
/suchen		
01.06.2011 - 30.06.2011	36	2,95 %
01.06.2010 - 30.06.2010	55	3,19 %
Änderung in %	-34,55 %	-7,71 %
/flo		
01.06.2011 - 30.06.2011	31	2,54 %
01.06.2010 - 30.06.2010	19	1,10 %

