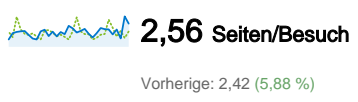
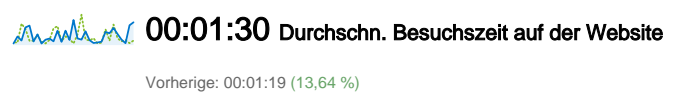
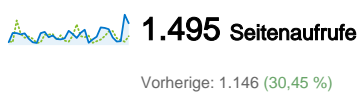
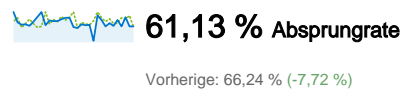
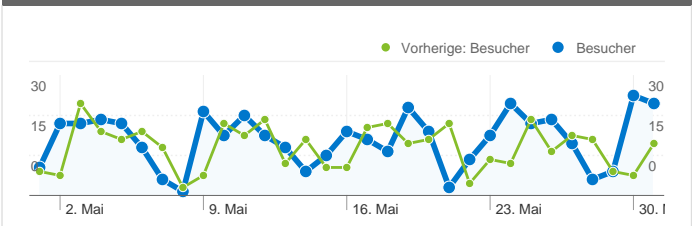


Website-Nutzung

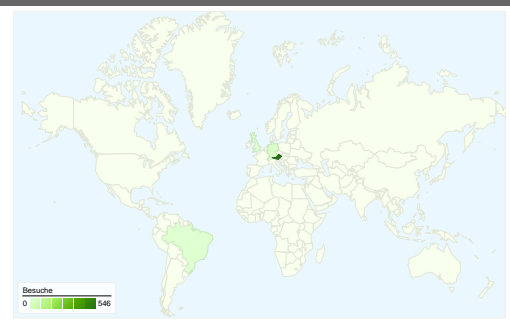


Besucherübersicht

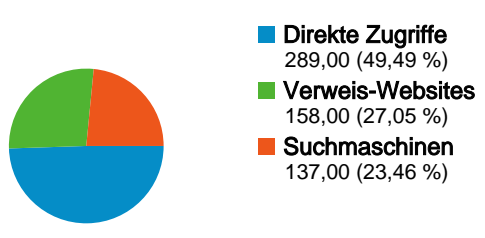


Besucher
279

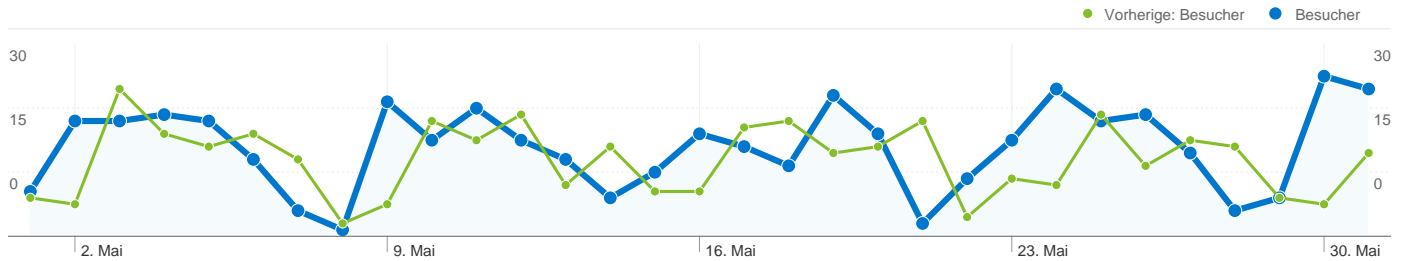
Karten-Overlay



Übersicht über die Besucherquellen



Content-Übersicht		
Seiten	Seitenaufrufe	% Seitenaufrufe
/		
01.05.2011 - 31.05.2011	418	27,96 %
01.05.2010 - 31.05.2010	336	29,32 %
Änderung in %	24,40 %	-4,64 %
/home		
01.05.2011 - 31.05.2011	108	7,22 %
01.05.2010 - 31.05.2010	75	6,54 %
Änderung in %	44,00 %	10,38 %
/verbundmitglieder		
01.05.2011 - 31.05.2011	62	4,15 %
01.05.2010 - 31.05.2010	35	3,05 %
Änderung in %	77,14 %	35,79 %
/verbundleihe		
01.05.2011 - 31.05.2011	54	3,61 %
01.05.2010 - 31.05.2010	34	2,97 %
Änderung in %	58,82 %	21,75 %
/suchen		
01.05.2011 - 31.05.2011	53	3,55 %
01.05.2010 - 31.05.2010	25	2,18 %
Änderung in %	112,00 %	62,51 %



279 Personen besuchten diese Website.

584 Besuche

Vorherige: 474 (23,21 %)

279 Absolut eindeutige Besucher

Vorherige: 227 (22,91 %)

1.495 Seitenaufrufe

Vorherige: 1.146 (30,45 %)

2,56 Durchschnittliche Anzahl an Seitenaufrufen

Vorherige: 2,42 (5,88 %)

00:01:30 Besuchszeit auf Website

Vorherige: 00:01:19 (13,64 %)

61,13 % Absprungrate

Vorherige: 66,24 % (-7,72 %)

35,62 % Neue Besuche

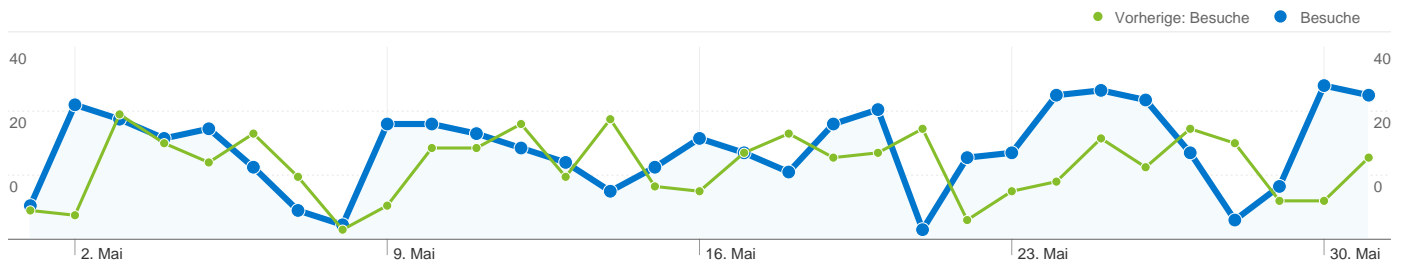
Vorherige: 35,44 % (0,49 %)

Technische Profile

Browser	Besuche	% Besuche	Verbindungsgeschwindigkeit	Besuche	% Besuche
Internet Explorer			Unknown		
01.05.2011 - 31.05.2011	329	56,34 %	01.05.2011 - 31.05.2011	584	100,00 %
01.05.2010 - 31.05.2010	250	52,74 %	01.05.2010 - 31.05.2010	96	20,25 %
Änderung in %	31,60 %	6,81 %	Änderung in %	508,33 %	393,75 %
Firefox			Dialup		
01.05.2011 - 31.05.2011	199	34,08 %	01.05.2011 - 31.05.2011	0	0,00 %
01.05.2010 - 31.05.2010	191	40,30 %	01.05.2010 - 31.05.2010	3	0,63 %
Änderung in %	4,19 %	-15,44 %	Änderung in %	-100,00 %	-100,00 %
Opera			Cable		
01.05.2011 - 31.05.2011	20	3,42 %	01.05.2011 - 31.05.2011	0	0,00 %
01.05.2010 - 31.05.2010	11	2,32 %	01.05.2010 - 31.05.2010	35	7,38 %

Änderung in %	81,82 %	47,57 %
Chrome		
01.05.2011 - 31.05.2011	19	3,25 %
01.05.2010 - 31.05.2010	2	0,42 %
Änderung in %	850,00 %	671,06 %
Safari		
01.05.2011 - 31.05.2011	13	2,23 %
01.05.2010 - 31.05.2010	3	0,63 %
Änderung in %	333,33 %	251,71 %


Änderung in %	-100,00 %	-100,00 %
DSL		
01.05.2011 - 31.05.2011	0	0,00 %
01.05.2010 - 31.05.2010	177	37,34 %
Änderung in %	-100,00 %	-100,00 %
T1		
01.05.2011 - 31.05.2011	0	0,00 %
01.05.2010 - 31.05.2010	163	34,39 %
Änderung in %	-100,00 %	-100,00 %



Alle Besucherquellen haben insgesamt 584 Besuche vermittelt.

 **49,49 % Direkte Zugriffe**

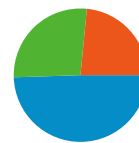
Vorherige: 55,49 % (-10,81 %)

 **27,05 % Verweis-Websites**

Vorherige: 21,73 % (24,50 %)

 **23,46 % Suchmaschinen**

Vorherige: 22,78 % (2,96 %)



- **Direkte Zugriffe**
289,00 (49,49 %)
- **Verweis-Websites**
158,00 (27,05 %)
- **Suchmaschinen**
137,00 (23,46 %)

Häufigste Besucherquellen

Quellen	Besuche	% Besuche
(direct) ((none))		
01.05.2011 - 31.05.2011	289	49,49 %
01.05.2010 - 31.05.2010	263	55,49 %
Änderung in %	9,89 %	-10,81 %
google (organic)		
01.05.2011 - 31.05.2011	136	23,29 %
01.05.2010 - 31.05.2010	106	22,36 %
Änderung in %	28,30 %	4,14 %
aleph20-prod-vbk.obvsg.at (referral)		
01.05.2011 - 31.05.2011	108	18,49 %
01.05.2010 - 31.05.2010	71	14,98 %
Änderung in %	52,11 %	23,46 %
aleph20-test-vbk.obvsg.at (referral)		
01.05.2011 - 31.05.2011	8	1,37 %
01.05.2010 - 31.05.2010	3	0,63 %
Änderung in %	166,67 %	116,44 %
studienbibliothek.tsn.at (referral)		
01.05.2011 - 31.05.2011	6	1,03 %
01.05.2010 - 31.05.2010	7	1,48 %

Keywords	Besuche	% Besuche
vbk		
01.05.2011 - 31.05.2011	20	14,60 %
01.05.2010 - 31.05.2010	26	24,07 %
Änderung in %	-23,08 %	-39,36 %
iso-ill		
01.05.2011 - 31.05.2011	14	10,22 %
01.05.2010 - 31.05.2010	0	0,00 %
Änderung in %	100,00 %	100,00 %
verbund bildung kultur		
01.05.2011 - 31.05.2011	8	5,84 %
01.05.2010 - 31.05.2010	3	2,78 %
Änderung in %	166,67 %	110,22 %
hochschulgesetz 2005		
01.05.2011 - 31.05.2011	6	4,38 %
01.05.2010 - 31.05.2010	0	0,00 %
Änderung in %	100,00 %	100,00 %
vbk verbundzentrale		
01.05.2011 - 31.05.2011	6	4,38 %
01.05.2010 - 31.05.2010	1	0,93 %

Änderung in %

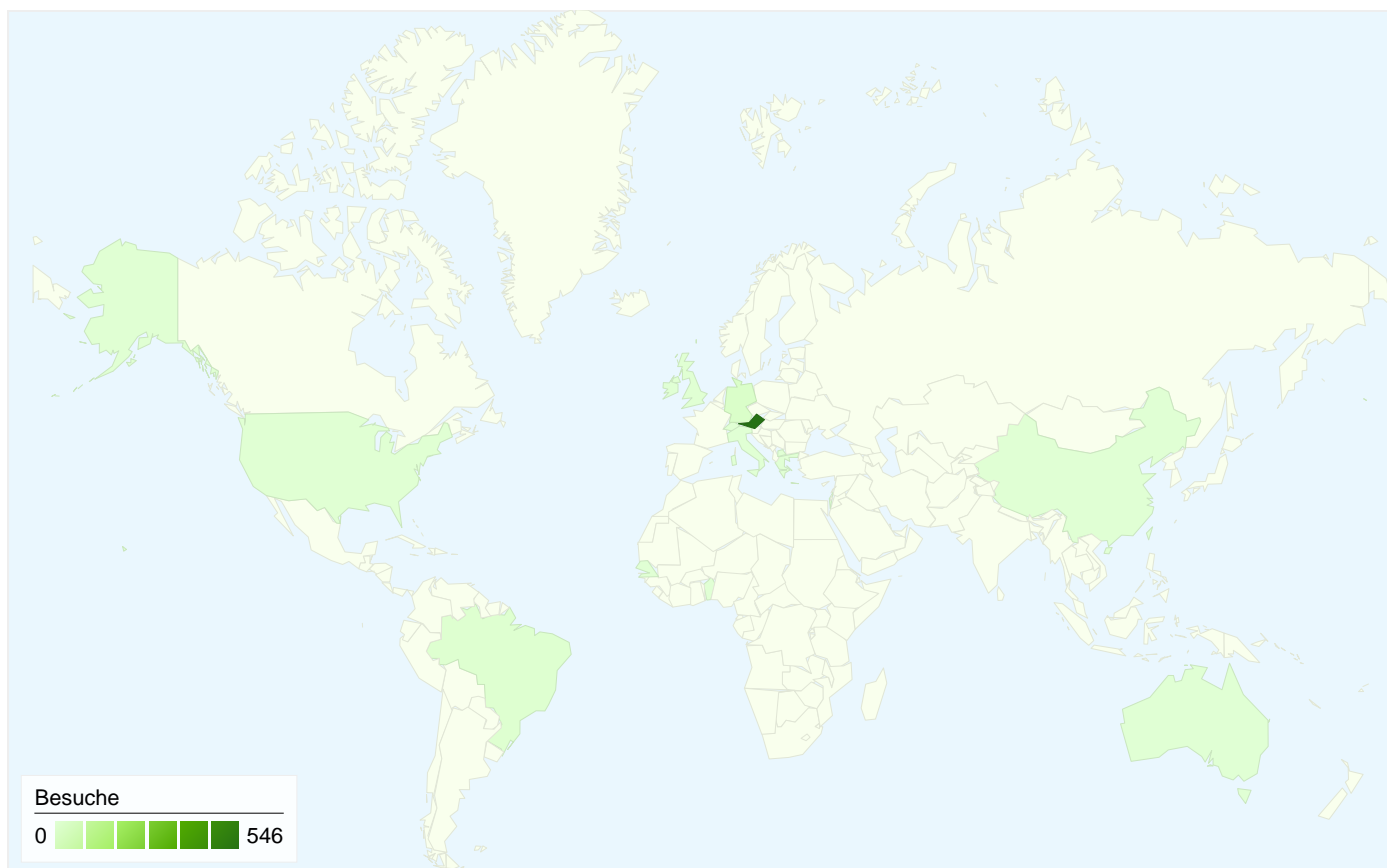
-14,29 %

-30,43 %

Änderung in %

500,00 %

372,99 %

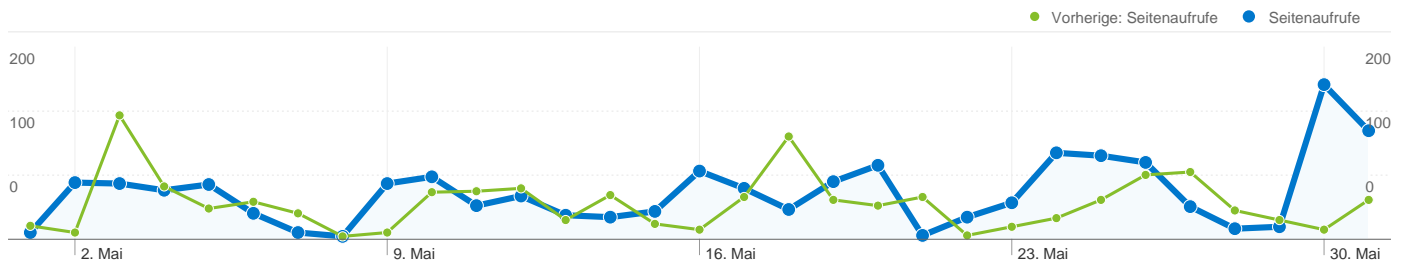


584 Besuche wurden über 16 Länder/Gebiete vermittelt.

Website-Nutzung

Besuche		Seiten/Besuch		Durchschn. Besuchszeit auf der Website		% Neue Besuche		Absprungrate		
584		2,56		00:01:30		35,79 %		61,13 %		
Vorherige: 474 (23,21 %)		Vorherige: 2,42 (5,88 %)		Vorherige: 00:01:19 (13,64 %)		Vorherige: 35,44 % (0,97 %)		Vorherige: 66,24 % (-7,72 %)		
Land/Gebiet	Besuche	Seiten/Besuch	Durchschn. Besuchszeit auf der Website	% Neue Besuche	Absprungrate					
Austria										
1. Mai 2011 - 31. Mai 2011	546	2,58	00:01:35	33,88 %	60,62 %					
1. Mai 2010 - 31. Mai 2010	431	2,50	00:01:27	31,79 %	63,81 %					
Änderung in %	26,68 %	3,05 %	9,46 %	6,59 %	-4,99 %					
Germany										
1. Mai 2011 - 31. Mai 2011	19	2,68	00:00:38	73,68 %	57,89 %					
1. Mai 2010 - 31. Mai 2010	13	2,92	00:00:27	84,62 %	76,92 %					
Änderung in %	46,15 %	-8,17 %	39,77 %	-12,92 %	-24,74 %					
Brazil										
1. Mai 2011 - 31. Mai 2011	8	1,00	00:00:00	12,50 %	100,00 %					
1. Mai 2010 - 31. Mai 2010	0	0,00	00:00:00	0,00 %	0,00 %					

Änderung in %	100,00 %	100,00 %	0,00 %	100,00 %	100,00 %
United Kingdom					
1. Mai 2011 - 31. Mai 2011	3	1,67	00:00:16	66,67 %	66,67 %
1. Mai 2010 - 31. Mai 2010	1	1,00	00:00:00	0,00 %	100,00 %
Änderung in %	200,00 %	66,67 %	100,00 %	100,00 %	-33,33 %
United States					
1. Mai 2011 - 31. Mai 2011	2	1,00	00:00:00	50,00 %	100,00 %
1. Mai 2010 - 31. Mai 2010	9	1,00	00:00:00	100,00 %	100,00 %
Änderung in %	-77,78 %	0,00 %	0,00 %	-50,00 %	0,00 %
Switzerland					
1. Mai 2011 - 31. Mai 2011	2	2,50	00:00:11	100,00 %	50,00 %
1. Mai 2010 - 31. Mai 2010	2	1,00	00:00:00	0,00 %	100,00 %
Änderung in %	0,00 %	150,00 %	100,00 %	100,00 %	-50,00 %
Senegal					
1. Mai 2011 - 31. Mai 2011	1	5,00	00:01:57	100,00 %	0,00 %
1. Mai 2010 - 31. Mai 2010	0	0,00	00:00:00	0,00 %	0,00 %
Änderung in %	100,00 %	100,00 %	100,00 %	100,00 %	0,00 %
Israel					
1. Mai 2011 - 31. Mai 2011	1	1,00	00:00:00	100,00 %	100,00 %
1. Mai 2010 - 31. Mai 2010	0	0,00	00:00:00	0,00 %	0,00 %
Änderung in %	100,00 %	100,00 %	0,00 %	100,00 %	100,00 %
Benin					
1. Mai 2011 - 31. Mai 2011	1	11,00	00:02:26	100,00 %	0,00 %
1. Mai 2010 - 31. Mai 2010	0	0,00	00:00:00	0,00 %	0,00 %
Änderung in %	100,00 %	100,00 %	100,00 %	100,00 %	0,00 %
Italy					
1. Mai 2011 - 31. Mai 2011	1	1,00	00:00:00	100,00 %	100,00 %
1. Mai 2010 - 31. Mai 2010	0	0,00	00:00:00	0,00 %	0,00 %
Änderung in %	100,00 %	100,00 %	0,00 %	100,00 %	100,00 %
					1-10 von 16



Die Seiten auf dieser Website wurden insgesamt 1.495 Mal angezeigt.

 **1.495 Seitenaufrufe**

Vorherige: 1.146 (30,45 %)

 **1.163 Eindeutige Zugriffe**

Vorherige: 933 (24,65 %)

 **61,13 % Absprungrate**

Vorherige: 66,24 % (-7,72 %)

Beliebteste Webseiten

Seiten	Seitenaufrufe	% Seitenaufrufe
/		
01.05.2011 - 31.05.2011	418	27,96 %
01.05.2010 - 31.05.2010	336	29,32 %
Änderung in %	24,40 %	-4,64 %
/home		
01.05.2011 - 31.05.2011	108	7,22 %
01.05.2010 - 31.05.2010	75	6,54 %
Änderung in %	44,00 %	10,38 %
/verbundmitglieder		
01.05.2011 - 31.05.2011	62	4,15 %
01.05.2010 - 31.05.2010	35	3,05 %
Änderung in %	77,14 %	35,79 %
/verbundleihe		
01.05.2011 - 31.05.2011	54	3,61 %
01.05.2010 - 31.05.2010	34	2,97 %
Änderung in %	58,82 %	21,75 %
/suchen		
01.05.2011 - 31.05.2011	53	3,55 %
01.05.2010 - 31.05.2010	25	2,18 %

