

Website-Nutzung

447 Besuche

Vorherige: 602 (-25,75 %)

57,05 % Absprungrate

Vorherige: 56,31 % (1,30 %)

1.401 Seitenaufrufe

Vorherige: 1.698 (-17,49 %)

00:02:28 Durchschn. Besuchszeit auf der Website

Vorherige: 00:01:54 (29,24 %)

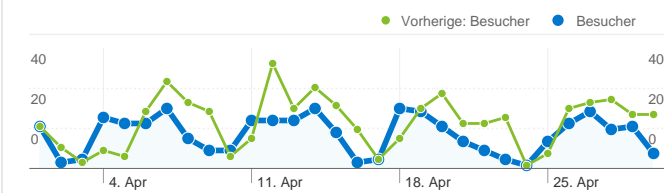
3,13 Seiten/Besuch

Vorherige: 2,82 (11,12 %)

37,58 % % Neue Besuche

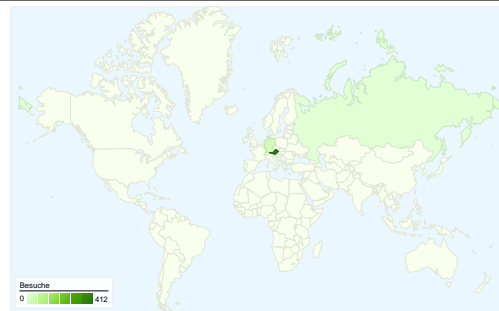
Vorherige: 31,23 % (20,35 %)

Besucherübersicht

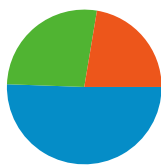


Besucher
223

Karten-Overlay

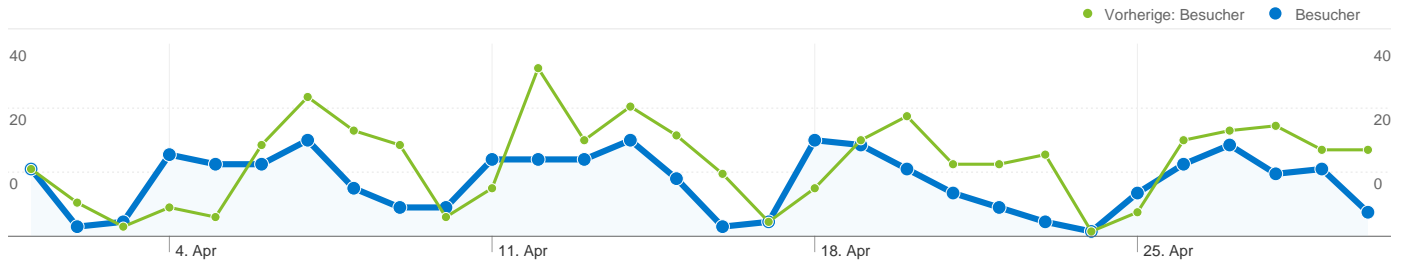


Übersicht über die Zugriffsquellen



- **Direkte Zugriffe**
226,00 (50,56 %)
- **Verweis-Websites**
121,00 (27,07 %)
- **Suchmaschinen**
100,00 (22,37 %)

Content-Übersicht		
Seiten	Seitenaufrufe	% Seitenaufrufe
/		
01.04.2011 - 30.04.2011	354	25,27 %
01.04.2010 - 30.04.2010	472	27,80 %
Änderung in %	-25,00 %	-9,10 %
/home		
01.04.2011 - 30.04.2011	141	10,06 %
01.04.2010 - 30.04.2010	114	6,71 %
Änderung in %	23,68 %	49,90 %
/suchen		
01.04.2011 - 30.04.2011	56	4,00 %
01.04.2010 - 30.04.2010	53	3,12 %
Änderung in %	5,66 %	28,06 %
/verbundleihe		
01.04.2011 - 30.04.2011	48	3,43 %
01.04.2010 - 30.04.2010	30	1,77 %
Änderung in %	60,00 %	93,92 %
/verbundmitglieder		
01.04.2011 - 30.04.2011	46	3,28 %
01.04.2010 - 30.04.2010	39	2,30 %
Änderung in %	17,95 %	42,95 %



223 Personen besuchten diese Website.

 **447 Besuche**

Vorherige: 602 (-25,75 %)

 **223 Absolut eindeutige Besucher**

Vorherige: 254 (-12,20 %)

 **1.401 Seitenaufrufe**

Vorherige: 1.698 (-17,49 %)

 **3,13 Durchschnittliche Anzahl an Seitenaufrufen**

Vorherige: 2,82 (11,12 %)

 **00:02:28 Besuchszeit auf Website**

Vorherige: 00:01:54 (29,24 %)

 **57,05 % Absprungrate**

Vorherige: 56,31 % (1,30 %)

 **37,58 % Neue Besuche**

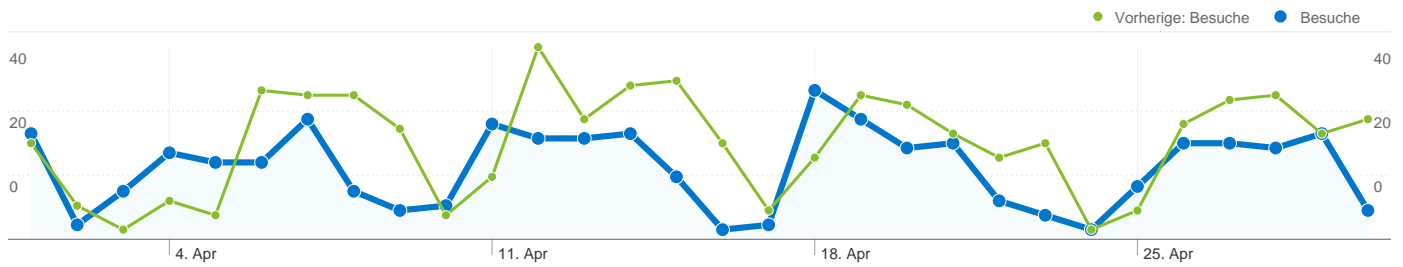
Vorherige: 31,23 % (20,35 %)

Technische Profile

Browser	Besuche	% Besuche	Verbindungsgeschwindigkeit	Besuche	% Besuche
Internet Explorer			Unknown		
01.04.2011 - 30.04.2011	288	64,43 %	01.04.2011 - 30.04.2011	447	100,00 %
01.04.2010 - 30.04.2010	333	55,32 %	01.04.2010 - 30.04.2010	92	15,28 %
Änderung in %	-13,51 %	16,48 %	Änderung in %	385,87 %	554,35 %
Firefox			Dialup		
01.04.2011 - 30.04.2011	139	31,10 %	01.04.2011 - 30.04.2011	0	0,00 %
01.04.2010 - 30.04.2010	227	37,71 %	01.04.2010 - 30.04.2010	5	0,83 %
Änderung in %	-38,77 %	-17,53 %	Änderung in %	-100,00 %	-100,00 %
Safari			Cable		
01.04.2011 - 30.04.2011	6	1,34 %	01.04.2011 - 30.04.2011	0	0,00 %
01.04.2010 - 30.04.2010	12	1,99 %	01.04.2010 - 30.04.2010	32	5,32 %

Änderung in %	-50,00 %	-32,66 %
Chrome		
01.04.2011 - 30.04.2011	6	1,34 %
01.04.2010 - 30.04.2010	2	0,33 %
Änderung in %	200,00 %	304,03 %
Opera		
01.04.2011 - 30.04.2011	5	1,12 %
01.04.2010 - 30.04.2010	10	1,66 %
Änderung in %	-50,00 %	-32,66 %

Änderung in %	-100,00 %	-100,00 %
DSL		
01.04.2011 - 30.04.2011	0	0,00 %
01.04.2010 - 30.04.2010	255	42,36 %
Änderung in %	-100,00 %	-100,00 %
T1		
01.04.2011 - 30.04.2011	0	0,00 %
01.04.2010 - 30.04.2010	218	36,21 %
Änderung in %	-100,00 %	-100,00 %



Alle Zugriffsquellen haben insgesamt 447 Besuche vermittelt.

50,56 % Direkte Zugriffe

Vorherige: 51,33 % (-1,50 %)

27,07 % Verweis-Websites

Vorherige: 19,44 % (39,28 %)

22,37 % Suchmaschinen

Vorherige: 29,24 % (-23,48 %)



- **Direkte Zugriffe**
226,00 (50,56 %)
- **Verweis-Websites**
121,00 (27,07 %)
- **Suchmaschinen**
100,00 (22,37 %)

Häufigste Zugriffsquellen

Quellen	Besuche	% Besuche
(direct) ((none))		
01.04.2011 - 30.04.2011	226	50,56 %
01.04.2010 - 30.04.2010	309	51,33 %
Änderung in %	-26,86 %	-1,50 %
aleph20-prod-vbk.obvsg.at (referral)		
01.04.2011 - 30.04.2011	99	22,15 %
01.04.2010 - 30.04.2010	88	14,62 %
Änderung in %	12,50 %	51,51 %
google (organic)		
01.04.2011 - 30.04.2011	96	21,48 %
01.04.2010 - 30.04.2010	175	29,07 %
Änderung in %	-45,14 %	-26,12 %
pbn.lsr-noe.gv.at (referral)		
01.04.2011 - 30.04.2011	3	0,67 %
01.04.2010 - 30.04.2010	3	0,50 %
Änderung in %	0,00 %	34,68 %
studienbibliothek.tsn.at (referral)		
01.04.2011 - 30.04.2011	3	0,67 %
01.04.2010 - 30.04.2010	4	0,66 %

Keywords	Besuche	% Besuche
vbk		
01.04.2011 - 30.04.2011	18	18,00 %
01.04.2010 - 30.04.2010	17	9,66 %
Änderung in %	5,88 %	86,35 %
iso-ill		
01.04.2011 - 30.04.2011	7	7,00 %
01.04.2010 - 30.04.2010	0	0,00 %
Änderung in %	100,00 %	100,00 %
vbk bibliothekenverbund		
01.04.2011 - 30.04.2011	5	5,00 %
01.04.2010 - 30.04.2010	0	0,00 %
Änderung in %	100,00 %	100,00 %
verbund für bildung und kultur		
01.04.2011 - 30.04.2011	4	4,00 %
01.04.2010 - 30.04.2010	7	3,98 %
Änderung in %	-42,86 %	0,57 %
bpa wien		
01.04.2011 - 30.04.2011	3	3,00 %
01.04.2010 - 30.04.2010	0	0,00 %

Änderung in %

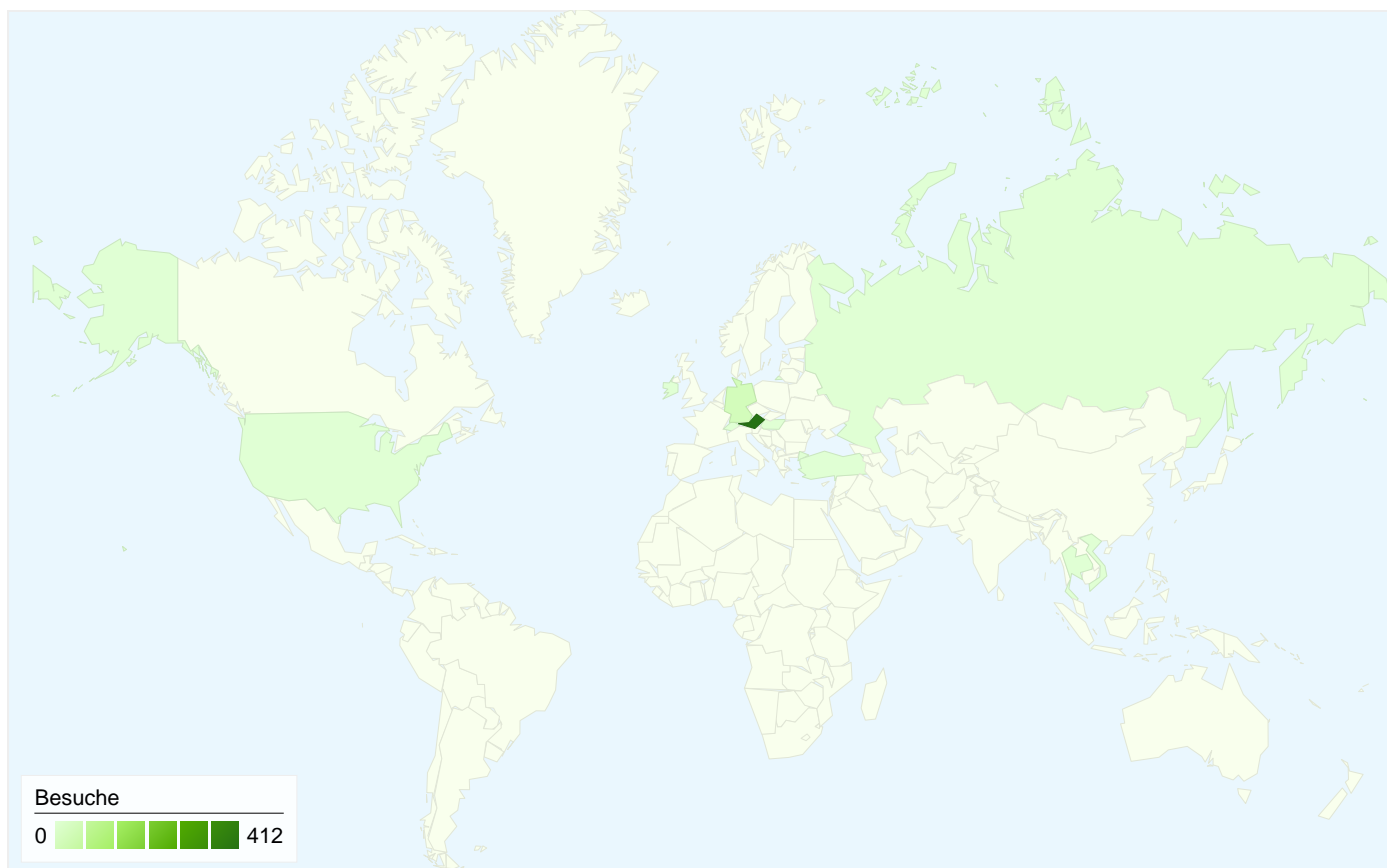
-25,00 %

1,01 %

Änderung in %

100,00 %

100,00 %

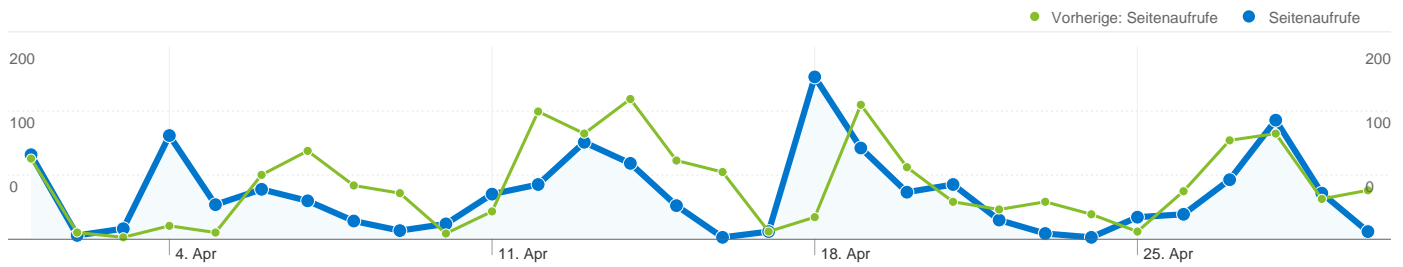


447 Besuche wurden über 12 Länder/Gebiete vermittelt.

Website-Nutzung

Besuche		Seiten/Besuch		Durchschn. Besuchszeit auf der Website		% Neue Besuche		Absprungrate	
447	3,13	00:02:28	37,58 %	57,05 %					
Vorherige: 602 (-25,75 %)	Vorherige: 2,82 (11,12 %)	Vorherige: 00:01:54 (29,24 %)	Vorherige: 31,23 % (20,35 %)	Vorherige: 56,31 % (1,30 %)					
Land/Gebiet	Besuche	Seiten/Besuch	Durchschn. Besuchszeit auf der Website	% Neue Besuche	Absprungrate				
Austria									
1. April 2011 - 30. April 2011	412	3,11	00:02:24	33,50 %	57,28 %				
1. April 2010 - 30. April 2010	544	2,96	00:02:05	27,39 %	53,68 %				
Änderung in %	-24,26 %	5,09 %	15,50 %	22,29 %	6,72 %				
Germany									
1. April 2011 - 30. April 2011	31	3,68	00:03:30	87,10 %	48,39 %				
1. April 2010 - 30. April 2010	18	1,83	00:00:14	100,00 %	66,67 %				
Änderung in %	72,22 %	100,59 %	1.374,21 %	-12,90 %	-27,42 %				
(not set)									
1. April 2011 - 30. April 2011	1	1,00	00:00:00	100,00 %	100,00 %				
1. April 2010 - 30. April 2010	1	3,00	00:02:23	100,00 %	0,00 %				

Änderung in %	0,00 %	-66,67 %	-100,00 %	0,00 %	100,00 %
Switzerland					
1. April 2011 - 30. April 2011	1	1,00	00:00:00	100,00 %	100,00 %
1. April 2010 - 30. April 2010	4	2,25	00:00:11	50,00 %	50,00 %
Änderung in %	-75,00 %	-55,56 %	-100,00 %	100,00 %	100,00 %
Thailand					
1. April 2011 - 30. April 2011	1	1,00	00:00:00	0,00 %	100,00 %
1. April 2010 - 30. April 2010	4	1,00	00:00:00	25,00 %	100,00 %
Änderung in %	-75,00 %	0,00 %	0,00 %	-100,00 %	0,00 %
Russia					
1. April 2011 - 30. April 2011	1	1,00	00:00:00	100,00 %	100,00 %
1. April 2010 - 30. April 2010	0	0,00	00:00:00	0,00 %	0,00 %
Änderung in %	100,00 %	100,00 %	0,00 %	100,00 %	100,00 %
Hong Kong					
1. April 2011 - 30. April 2011	0	0,00	00:00:00	0,00 %	0,00 %
1. April 2010 - 30. April 2010	1	1,00	00:00:00	0,00 %	100,00 %
Änderung in %	-100,00 %	-100,00 %	0,00 %	0,00 %	-100,00 %
Turkey					
1. April 2011 - 30. April 2011	0	0,00	00:00:00	0,00 %	0,00 %
1. April 2010 - 30. April 2010	6	1,00	00:00:00	0,00 %	100,00 %
Änderung in %	-100,00 %	-100,00 %	0,00 %	0,00 %	-100,00 %
Ireland					
1. April 2011 - 30. April 2011	0	0,00	00:00:00	0,00 %	0,00 %
1. April 2010 - 30. April 2010	6	1,00	00:00:00	100,00 %	100,00 %
Änderung in %	-100,00 %	-100,00 %	0,00 %	-100,00 %	-100,00 %
United States					
1. April 2011 - 30. April 2011	0	0,00	00:00:00	0,00 %	0,00 %
1. April 2010 - 30. April 2010	10	1,00	00:00:00	100,00 %	100,00 %
Änderung in %	-100,00 %	-100,00 %	0,00 %	-100,00 %	-100,00 %
1-10 von 12					



Die Seiten auf dieser Website wurden insgesamt 1.401 Mal angezeigt.

 **1.401 Seitenaufrufe**

Vorherige: 1.698 (-17,49 %)

 **1.031 Eindeutige Zugriffe**

Vorherige: 1.331 (-22,54 %)

 **57,05 % Absprungrate**

Vorherige: 56,31 % (1,30 %)

Beliebteste Webseiten

Seiten	Seitenaufrufe	% Seitenaufrufe
/		
01.04.2011 - 30.04.2011	354	25,27 %
01.04.2010 - 30.04.2010	472	27,80 %
Änderung in %	-25,00 %	-9,10 %
/home		
01.04.2011 - 30.04.2011	141	10,06 %
01.04.2010 - 30.04.2010	114	6,71 %
Änderung in %	23,68 %	49,90 %
/suchen		
01.04.2011 - 30.04.2011	56	4,00 %
01.04.2010 - 30.04.2010	53	3,12 %
Änderung in %	5,66 %	28,06 %
/verbundleihe		
01.04.2011 - 30.04.2011	48	3,43 %
01.04.2010 - 30.04.2010	30	1,77 %
Änderung in %	60,00 %	93,92 %
/verbundmitglieder		
01.04.2011 - 30.04.2011	46	3,28 %
01.04.2010 - 30.04.2010	39	2,30 %

