

**Website-Nutzung**

**518 Besuche**

Vorherige: 809 (-35,97 %)

**53,28 % Absprungrate**

Vorherige: 49,94 % (6,70 %)

**1.688 Seitenaufrufe**

Vorherige: 2.421 (-30,28 %)

**00:02:15 Durchschn. Besuchszeit auf der Website**

Vorherige: 00:02:18 (-1,69 %)

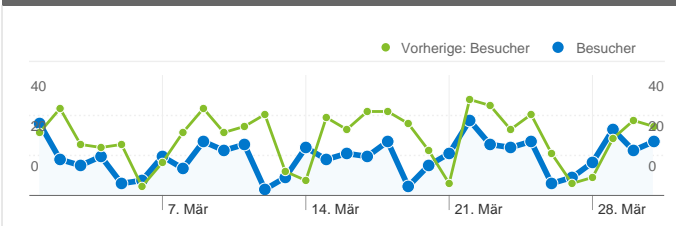
**3,26 Seiten/Besuch**

Vorherige: 2,99 (8,89 %)

**37,64 % % Neue Besuche**

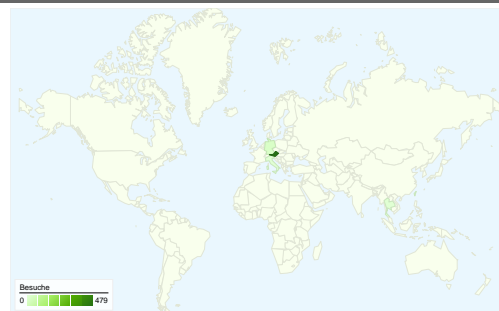
Vorherige: 29,17 % (29,05 %)

**Besucherübersicht**

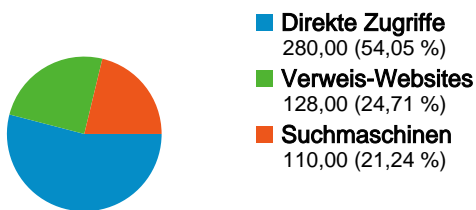


**Besucher**  
**256**

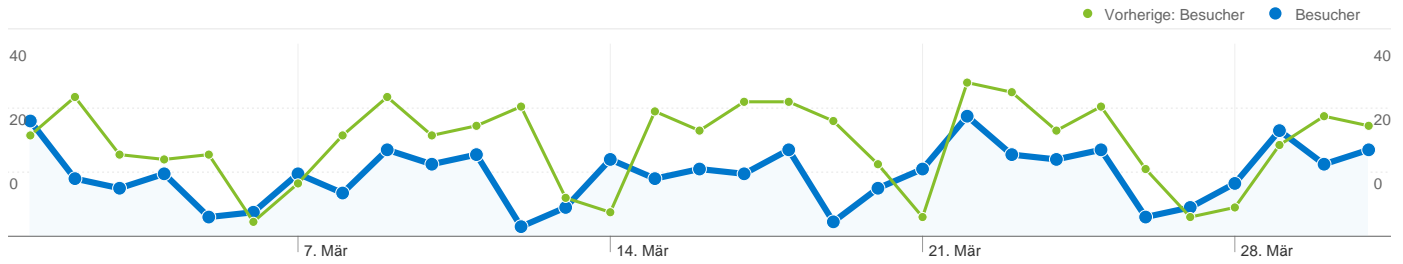
**Karten-Overlay**



**Übersicht über die Zugriffsquellen**



Content-Übersicht		
Seiten	Seitenaufrufe	% Seitenaufrufe
/		
01.03.2011 - 31.03.2011	359	21,27 %
01.03.2010 - 31.03.2010	600	24,78 %
Änderung in %	-40,17 %	-14,18 %
/home		
01.03.2011 - 31.03.2011	135	8,00 %
01.03.2010 - 31.03.2010	185	7,64 %
Änderung in %	-27,03 %	4,66 %
/verbundmitglieder		
01.03.2011 - 31.03.2011	73	4,32 %
01.03.2010 - 31.03.2010	55	2,27 %
Änderung in %	32,73 %	90,36 %
/suchen		
01.03.2011 - 31.03.2011	64	3,79 %
01.03.2010 - 31.03.2010	46	1,90 %
Änderung in %	39,13 %	99,55 %
/wir		
01.03.2011 - 31.03.2011	58	3,44 %
01.03.2010 - 31.03.2010	30	1,24 %
Änderung in %	93,33 %	177,29 %



## 256 Personen besuchten diese Website.

### 518 Besuche

Vorherige: 809 (-35,97 %)

### 256 Absolut eindeutige Besucher

Vorherige: 324 (-20,99 %)

### 1.688 Seitenaufufe

Vorherige: 2.421 (-30,28 %)

### 3,26 Durchschnittliche Anzahl an Seitenaufufen

Vorherige: 2,99 (8,89 %)

### 00:02:15 Besuchszeit auf Website

Vorherige: 00:02:18 (-1,69 %)

### 53,28 % Absprungrate

Vorherige: 49,94 % (6,70 %)

### 37,64 % Neue Besuche

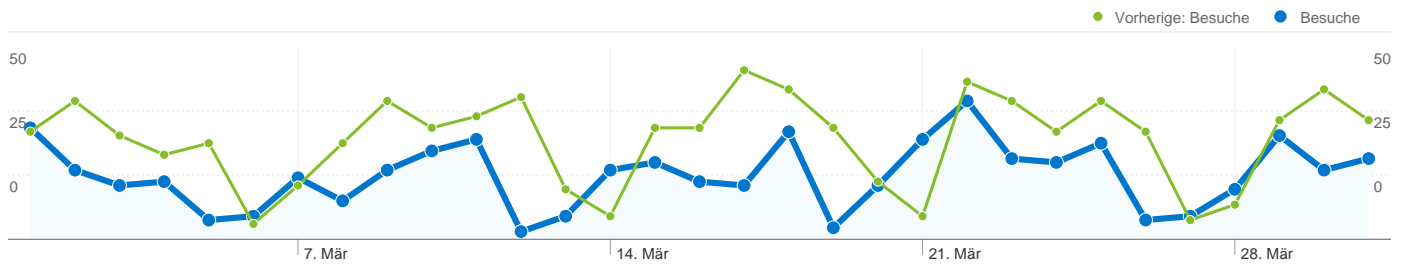
Vorherige: 29,17 % (29,05 %)

## Technische Profile

Browser	Besuche	% Besuche	Verbindungsgeschwindigkeit	Besuche	% Besuche
Internet Explorer			Unknown		
01.03.2011 - 31.03.2011	308	59,46 %	01.03.2011 - 31.03.2011	518	100,00 %
01.03.2010 - 31.03.2010	417	51,55 %	01.03.2010 - 31.03.2010	195	24,10 %
Änderung in %	-26,14 %	15,35 %	Änderung in %	165,64 %	314,87 %
Firefox			Dialup		
01.03.2011 - 31.03.2011	171	33,01 %	01.03.2011 - 31.03.2011	0	0,00 %
01.03.2010 - 31.03.2010	345	42,65 %	01.03.2010 - 31.03.2010	4	0,49 %
Änderung in %	-50,43 %	-22,59 %	Änderung in %	-100,00 %	-100,00 %
Safari			Cable		
01.03.2011 - 31.03.2011	13	2,51 %	01.03.2011 - 31.03.2011	0	0,00 %
01.03.2010 - 31.03.2010	5	0,62 %	01.03.2010 - 31.03.2010	40	4,94 %

Änderung in %	160,00 %	306,06 %
Opera		
01.03.2011 - 31.03.2011	13	2,51 %
01.03.2010 - 31.03.2010	15	1,85 %
Änderung in %	-13,33 %	35,35 %
Chrome		
01.03.2011 - 31.03.2011	7	1,35 %
01.03.2010 - 31.03.2010	4	0,49 %
Änderung in %	75,00 %	173,31 %

Änderung in %	-100,00 %	-100,00 %
DSL		
01.03.2011 - 31.03.2011	0	0,00 %
01.03.2010 - 31.03.2010	264	32,63 %
Änderung in %	-100,00 %	-100,00 %
T1		
01.03.2011 - 31.03.2011	0	0,00 %
01.03.2010 - 31.03.2010	306	37,82 %
Änderung in %	-100,00 %	-100,00 %



## Alle Zugriffsquellen haben insgesamt 518 Besuche vermittelt.

### 54,05 % Direkte Zugriffe

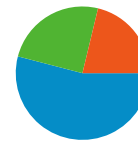
Vorherige: 54,14 % (-0,16 %)

### 24,71 % Verweis-Websites

Vorherige: 19,04 % (29,81 %)

### 21,24 % Suchmaschinen

Vorherige: 26,82 % (-20,83 %)



<span style="color: blue;">■</span> Direkte Zugriffe	280,00 (54,05 %)
<span style="color: green;">■</span> Verweis-Websites	128,00 (24,71 %)
<span style="color: orange;">■</span> Suchmaschinen	110,00 (21,24 %)

## Häufigste Zugriffsquellen

Quellen	Besuche	% Besuche	Keywords	Besuche	% Besuche
(direct) ((none))			vbk		
01.03.2011 - 31.03.2011	280	54,05 %	01.03.2011 - 31.03.2011	13	11,82 %
01.03.2010 - 31.03.2010	438	54,14 %	01.03.2010 - 31.03.2010	20	9,22 %
Änderung in %	-36,07 %	-0,16 %	Änderung in %	-35,00 %	28,23 %
google (organic)			http://www.vbk.ac.at/		
01.03.2011 - 31.03.2011	107	20,66 %	01.03.2011 - 31.03.2011	4	3,64 %
01.03.2010 - 31.03.2010	214	26,45 %	01.03.2010 - 31.03.2010	0	0,00 %
Änderung in %	-50,00 %	-21,91 %	Änderung in %	100,00 %	100,00 %
aleph20-prod-vbk.obvsg.at (referral)			verbund für bildung und kultur		
01.03.2011 - 31.03.2011	76	14,67 %	01.03.2011 - 31.03.2011	4	3,64 %
01.03.2010 - 31.03.2010	5	0,62 %	01.03.2010 - 31.03.2010	10	4,61 %
Änderung in %	1.420,00 %	2.273,90 %	Änderung in %	-60,00 %	-21,09 %
mail.vbk.ac.at (referral)			bpa wien		
01.03.2011 - 31.03.2011	15	2,90 %	01.03.2011 - 31.03.2011	3	2,73 %
01.03.2010 - 31.03.2010	1	0,12 %	01.03.2010 - 31.03.2010	0	0,00 %
Änderung in %	1.400,00 %	2.242,66 %	Änderung in %	100,00 %	100,00 %
aleph20-prod-vbk.obvsg.at:80 (referral)			hochschulgesetz 2005		
01.03.2011 - 31.03.2011	6	1,16 %	01.03.2011 - 31.03.2011	3	2,73 %
01.03.2010 - 31.03.2010	0	0,00 %	01.03.2010 - 31.03.2010	2	0,92 %

Änderung in %

100,00 %

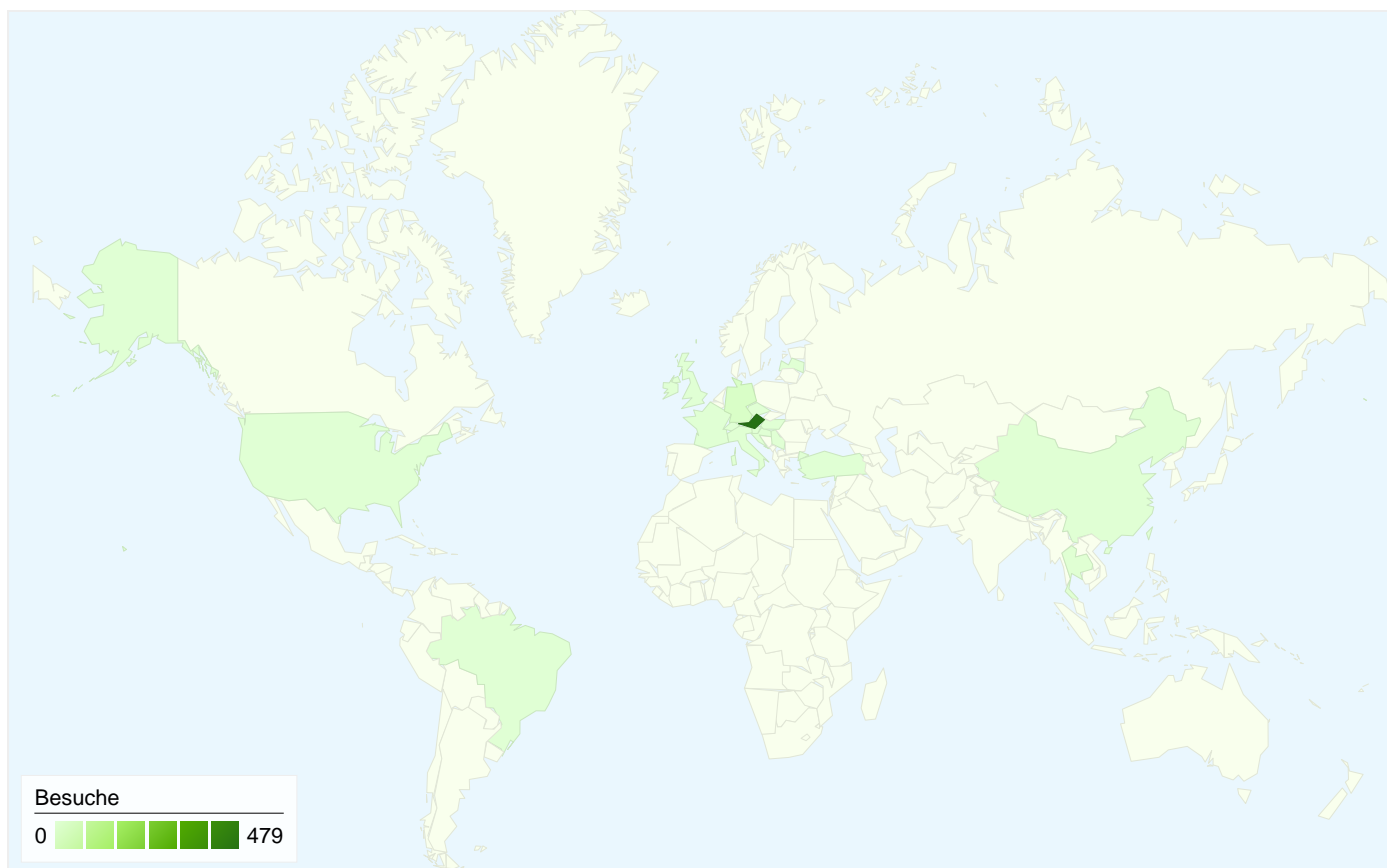
100,00 %

Änderung in %

50,00 %

195,91 %

---



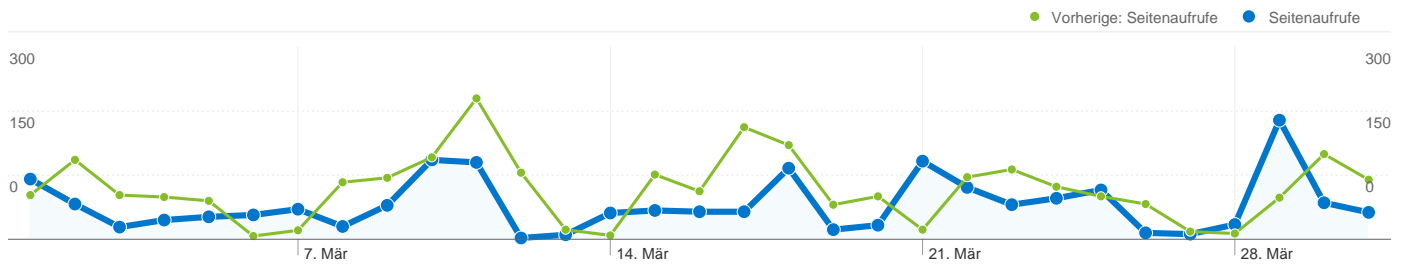
## 518 Besuche wurden über 19 Länder/Gebiete vermittelt.

### Website-Nutzung

Besuche		Seiten/Besuch		Durchschn. Besuchszeit auf der Website		% Neue Besuche		Absprungrate	
<b>518</b>	<b>3,26</b>	<b>00:02:15</b>	<b>37,64 %</b>	<b>53,28 %</b>					
Vorherige: 809 (-35,97 %)		Vorherige: 2,99 (8,89 %)		Vorherige: 00:02:18 (-1,69 %)		Vorherige: 29,17 % (29,05 %)		Vorherige: 49,94 % (6,70 %)	
Land/Gebiet	Besuche	Seiten/Besuch	Durchschn. Besuchszeit auf der Website	% Neue Besuche	Absprungrate				
<b>Austria</b>									
1. März 2011 - 31. März 2011	479	3,32	00:02:19	34,45 %	52,19 %				
1. März 2010 - 31. März 2010	766	3,08	00:02:25	25,46 %	47,91 %				
Änderung in %	-37,47 %	7,95 %	-4,29 %	35,31 %	8,93 %				
<b>Germany</b>									
1. März 2011 - 31. März 2011	19	3,68	00:03:01	89,47 %	57,89 %				
1. März 2010 - 31. März 2010	21	1,86	00:00:06	95,24 %	80,95 %				
Änderung in %	-9,52 %	98,38 %	2.782,89 %	-6,05 %	-28,48 %				
<b>Taiwan</b>									
1. März 2011 - 31. März 2011	4	1,25	00:00:05	25,00 %	75,00 %				
1. März 2010 - 31. März 2010	0	0,00	00:00:00	0,00 %	0,00 %				

Änderung in %	100,00 %	100,00 %	100,00 %	100,00 %	100,00 %
Thailand					
1. März 2011 - 31. März 2011	2	1,00	00:00:00	0,00 %	100,00 %
1. März 2010 - 31. März 2010	0	0,00	00:00:00	0,00 %	0,00 %
Änderung in %	100,00 %	100,00 %	0,00 %	0,00 %	100,00 %
Italy					
1. März 2011 - 31. März 2011	2	1,00	00:00:00	100,00 %	100,00 %
1. März 2010 - 31. März 2010	0	0,00	00:00:00	0,00 %	0,00 %
Änderung in %	100,00 %	100,00 %	0,00 %	100,00 %	100,00 %
Hungary					
1. März 2011 - 31. März 2011	1	1,00	00:00:00	100,00 %	100,00 %
1. März 2010 - 31. März 2010	0	0,00	00:00:00	0,00 %	0,00 %
Änderung in %	100,00 %	100,00 %	0,00 %	100,00 %	100,00 %
Turkey					
1. März 2011 - 31. März 2011	1	1,00	00:00:00	100,00 %	100,00 %
1. März 2010 - 31. März 2010	0	0,00	00:00:00	0,00 %	0,00 %
Änderung in %	100,00 %	100,00 %	0,00 %	100,00 %	100,00 %
Slovenia					
1. März 2011 - 31. März 2011	1	1,00	00:00:00	100,00 %	100,00 %
1. März 2010 - 31. März 2010	0	0,00	00:00:00	0,00 %	0,00 %
Änderung in %	100,00 %	100,00 %	0,00 %	100,00 %	100,00 %
Ireland					
1. März 2011 - 31. März 2011	1	1,00	00:00:00	100,00 %	100,00 %
1. März 2010 - 31. März 2010	7	1,29	00:00:04	100,00 %	85,71 %
Änderung in %	-85,71 %	-22,22 %	-100,00 %	0,00 %	16,67 %
Czech Republic					
1. März 2011 - 31. März 2011	1	1,00	00:00:00	100,00 %	100,00 %
1. März 2010 - 31. März 2010	0	0,00	00:00:00	0,00 %	0,00 %
Änderung in %	100,00 %	100,00 %	0,00 %	100,00 %	100,00 %
1-10 von 19					





**Die Seiten auf dieser Website wurden insgesamt 1.688 Mal angezeigt.**

 **1.688 Seitenaufrufe**

Vorherige: 2.421 (-30,28 %)

 **1.255 Eindeutige Zugriffe**

Vorherige: 1.919 (-34,60 %)

 **53,28 % Absprungrate**

Vorherige: 49,94 % (6,70 %)

## Beliebteste Webseiten

Seiten	Seitenaufrufe	% Seitenaufrufe
/		
01.03.2011 - 31.03.2011	359	21,27 %
01.03.2010 - 31.03.2010	600	24,78 %
Änderung in %	-40,17 %	-14,18 %
/home		
01.03.2011 - 31.03.2011	135	8,00 %
01.03.2010 - 31.03.2010	185	7,64 %
Änderung in %	-27,03 %	4,66 %
/verbundmitglieder		
01.03.2011 - 31.03.2011	73	4,32 %
01.03.2010 - 31.03.2010	55	2,27 %
Änderung in %	32,73 %	90,36 %
/suchen		
01.03.2011 - 31.03.2011	64	3,79 %
01.03.2010 - 31.03.2010	46	1,90 %
Änderung in %	39,13 %	99,55 %
/wir		
01.03.2011 - 31.03.2011	58	3,44 %
01.03.2010 - 31.03.2010	30	1,24 %

