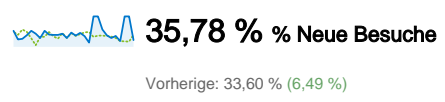
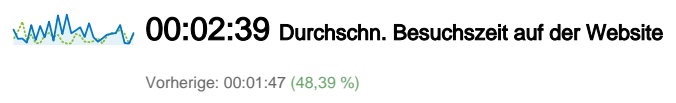
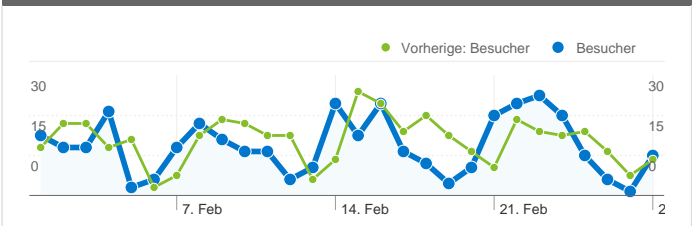


**Website-Nutzung**

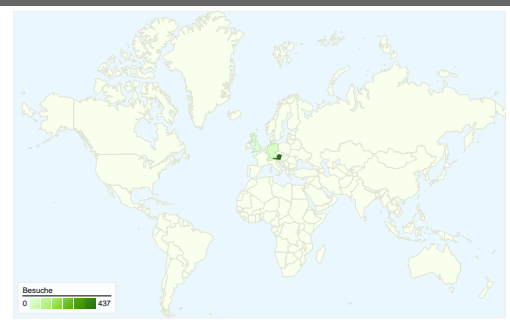


**Besucherübersicht**

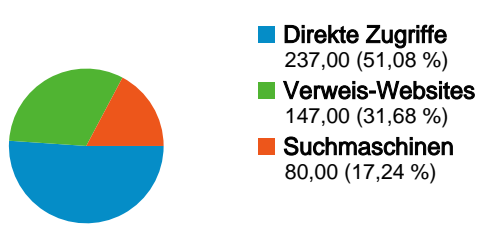


**Besucher**  
**216**

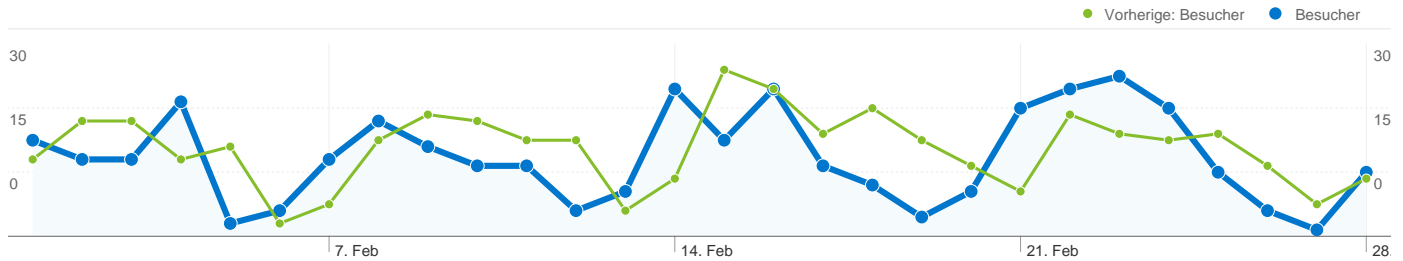
**Karten-Overlay**



**Übersicht über die Zugriffsquellen**



Content-Übersicht		
Seiten	Seitenaufrufe	% Seitenaufrufe
/		
01.02.2011 - 28.02.2011	329	19,84 %
01.02.2010 - 28.02.2010	356	25,05 %
Änderung in %	-7,58 %	-20,79 %
/home		
01.02.2011 - 28.02.2011	135	8,14 %
01.02.2010 - 28.02.2010	65	4,57 %
Änderung in %	107,69 %	78,00 %
/suchen		
01.02.2011 - 28.02.2011	61	3,68 %
01.02.2010 - 28.02.2010	50	3,52 %
Änderung in %	22,00 %	4,56 %
/vbkz_info		
01.02.2011 - 28.02.2011	52	3,14 %
01.02.2010 - 28.02.2010	46	3,24 %
Änderung in %	13,04 %	-3,12 %
/verbundmitglieder		
01.02.2011 - 28.02.2011	41	2,47 %
01.02.2010 - 28.02.2010	41	2,89 %
Änderung in %	0,00 %	-14,29 %



## 216 Personen besuchten diese Website.

### 464 Besuche

Vorherige: 506 (-8,30 %)

### 216 Absolut eindeutige Besucher

Vorherige: 225 (-4,00 %)

### 1.658 Seitenaufrufe

Vorherige: 1.421 (16,68 %)

### 3,57 Durchschnittliche Anzahl an Seitenaufrufen

Vorherige: 2,81 (27,24 %)

### 00:02:39 Besuchszeit auf Website

Vorherige: 00:01:47 (48,39 %)

### 56,25 % Absprungrate

Vorherige: 63,44 % (-11,33 %)

### 35,78 % Neue Besuche

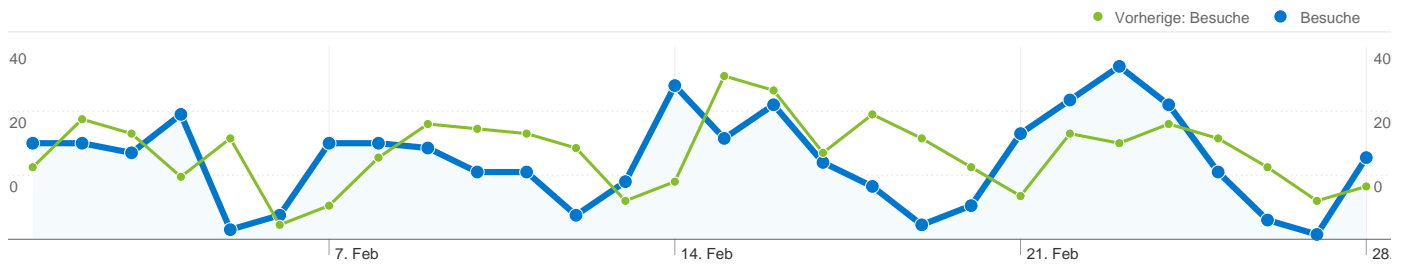
Vorherige: 33,60 % (6,49 %)

## Technische Profile

Browser	Besuche	% Besuche	Verbindungsgeschwindigkeit	Besuche	% Besuche
Internet Explorer			T1		
01.02.2011 - 28.02.2011	251	54,09 %	01.02.2011 - 28.02.2011	194	41,81 %
01.02.2010 - 28.02.2010	272	53,75 %	01.02.2010 - 28.02.2010	188	37,15 %
Änderung in %	-7,72 %	0,63 %	Änderung in %	3,19 %	12,53 %
Firefox			DSL		
01.02.2011 - 28.02.2011	183	39,44 %	01.02.2011 - 28.02.2011	126	27,16 %
01.02.2010 - 28.02.2010	162	32,02 %	01.02.2010 - 28.02.2010	160	31,62 %
Änderung in %	12,96 %	23,19 %	Änderung in %	-21,25 %	-14,12 %
Chrome			Unknown		
01.02.2011 - 28.02.2011	13	2,80 %	01.02.2011 - 28.02.2011	110	23,71 %
01.02.2010 - 28.02.2010	2	0,40 %	01.02.2010 - 28.02.2010	119	23,52 %

Änderung in %	550,00 %	608,84 %
Opera		
01.02.2011 - 28.02.2011	12	2,59 %
01.02.2010 - 28.02.2010	9	1,78 %
Änderung in %	33,33 %	45,40 %
Safari		
01.02.2011 - 28.02.2011	3	0,65 %
01.02.2010 - 28.02.2010	38	7,51 %
Änderung in %	-92,11 %	-91,39 %

Änderung in %	-7,56 %	0,80 %
Cable		
01.02.2011 - 28.02.2011	34	7,33 %
01.02.2010 - 28.02.2010	26	5,14 %
Änderung in %	30,77 %	42,61 %
Dialup		
01.02.2011 - 28.02.2011	0	0,00 %
01.02.2010 - 28.02.2010	12	2,37 %
Änderung in %	-100,00 %	-100,00 %



## Alle Zugriffsquellen haben insgesamt 464 Besuche vermittelt.

### 51,08 % Direkte Zugriffe

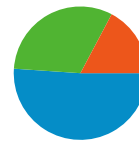
Vorherige: 48,02 % (6,36 %)

### 31,68 % Verweis-Websites

Vorherige: 18,58 % (70,54 %)

### 17,24 % Suchmaschinen

Vorherige: 33,40 % (-48,38 %)



- **Direkte Zugriffe**  
237,00 (51,08 %)
- **Verweis-Websites**  
147,00 (31,68 %)
- **Suchmaschinen**  
80,00 (17,24 %)

## Häufigste Zugriffsquellen

Quellen	Besuche	% Besuche
(direct) ((none))		
01.02.2011 - 28.02.2011	237	51,08 %
01.02.2010 - 28.02.2010	243	48,02 %
Änderung in %	-2,47 %	6,36 %
google (organic)		
01.02.2011 - 28.02.2011	77	16,59 %
01.02.2010 - 28.02.2010	169	33,40 %
Änderung in %	-54,44 %	-50,31 %
aleph20-prod-vbk.obvsg.at (referral)		
01.02.2011 - 28.02.2011	70	15,09 %
01.02.2010 - 28.02.2010	0	0,00 %
Änderung in %	100,00 %	100,00 %
mail.vbk.ac.at (referral)		
01.02.2011 - 28.02.2011	50	10,78 %
01.02.2010 - 28.02.2010	1	0,20 %
Änderung in %	4.900,00 %	5.352,59 %
bvoe.at (referral)		
01.02.2011 - 28.02.2011	6	1,29 %
01.02.2010 - 28.02.2010	0	0,00 %

Keywords	Besuche	% Besuche
vbk		
01.02.2011 - 28.02.2011	12	15,00 %
01.02.2010 - 28.02.2010	16	9,47 %
Änderung in %	-25,00 %	58,44 %
verbund für bildung und kultur		
01.02.2011 - 28.02.2011	6	7,50 %
01.02.2010 - 28.02.2010	7	4,14 %
Änderung in %	-14,29 %	81,07 %
vbk.ac.at		
01.02.2011 - 28.02.2011	5	6,25 %
01.02.2010 - 28.02.2010	2	1,18 %
Änderung in %	150,00 %	428,12 %
wissensbilanzverordnung 2006		
01.02.2011 - 28.02.2011	4	5,00 %
01.02.2010 - 28.02.2010	0	0,00 %
Änderung in %	100,00 %	100,00 %
bpa wien		
01.02.2011 - 28.02.2011	3	3,75 %
01.02.2010 - 28.02.2010	0	0,00 %

Änderung in %

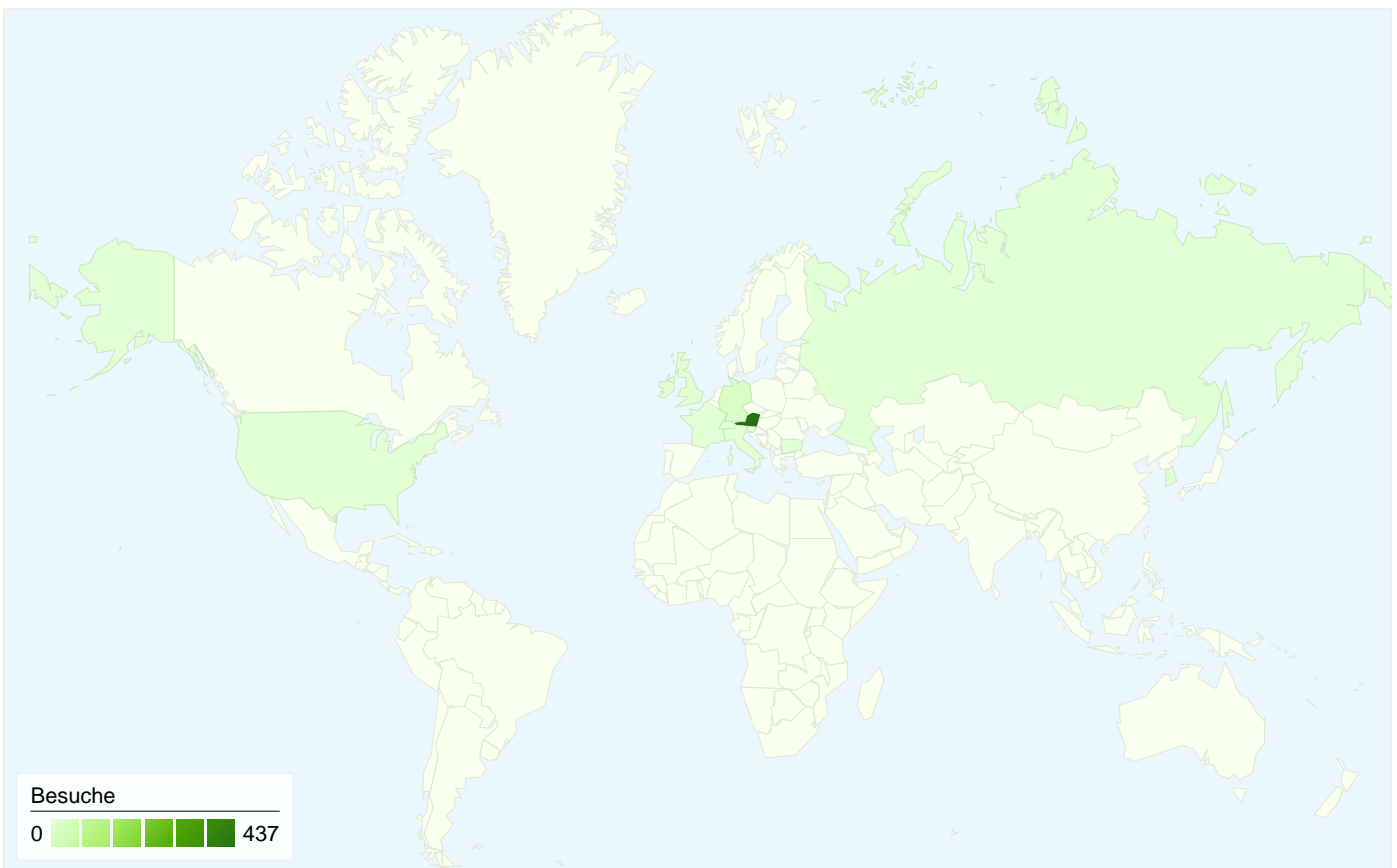
100,00 %

100,00 %

Änderung in %

100,00 %

100,00 %



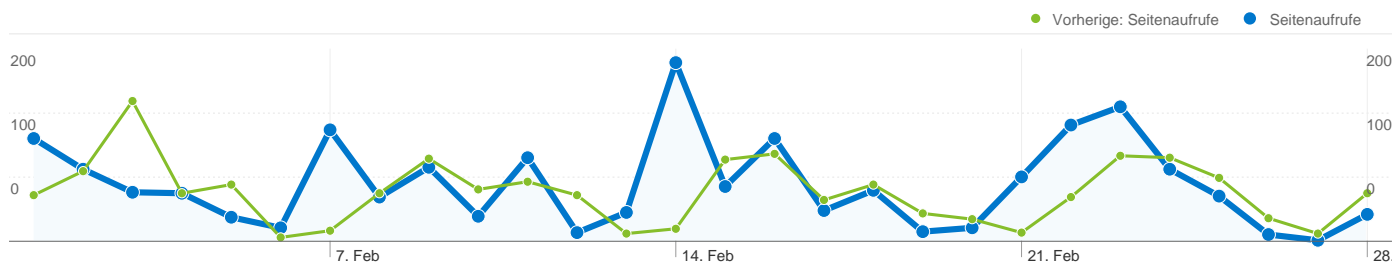
**464 Besuche wurden über 12 Länder/Gebiete vermittelt.**

Website-Nutzung

Besuche		Seiten/Besuch		Durchschn. Besuchszeit auf der Website		% Neue Besuche		Absprungrate						
<b>464</b>	<b>3,57</b>	<b>00:02:39</b>	<b>35,78 %</b>	<b>56,25 %</b>	Vorherige: 506 (-8,30 %)		Vorherige: 2,81 (27,24 %)		Vorherige: 00:01:47 (48,39 %)		Vorherige: 33,60 % (6,49 %)		Vorherige: 63,44 % (-11,33 %)	
Land/Gebiet	Besuche	Seiten/Besuch	Durchschn. Besuchszeit auf der Website	% Neue Besuche	Absprungrate									
<b>Austria</b>														
1. Februar 2011 - 28. Februar 2011	<b>437</b>	3,64	00:02:46	32,72 %	56,29 %									
1. Februar 2010 - 28. Februar 2010	<b>454</b>	2,89	00:01:54	27,09 %	63,00 %									
Änderung in %	<b>-3,74 %</b>	26,08 %	45,41 %	20,78 %	-10,64 %									
<b>Germany</b>														
1. Februar 2011 - 28. Februar 2011	<b>19</b>	2,00	00:00:22	94,74 %	68,42 %									
1. Februar 2010 - 28. Februar 2010	<b>26</b>	2,73	00:01:16	88,46 %	53,85 %									
Änderung in %	<b>-26,92 %</b>	-26,76 %	-71,04 %	7,09 %	27,07 %									
<b>Switzerland</b>														
1. Februar 2011 - 28. Februar 2011	<b>3</b>	5,67	00:02:23	100,00 %	33,33 %									
1. Februar 2010 - 28. Februar 2010	<b>3</b>	3,33	00:01:14	66,67 %	33,33 %									

Änderung in %	0,00 %	70,00 %	92,79 %	50,00 %	0,00 %
United Kingdom					
1. Februar 2011 - 28. Februar 2011	3	3,00	00:00:59	0,00 %	0,00 %
1. Februar 2010 - 28. Februar 2010	3	2,67	00:00:10	100,00 %	33,33 %
Änderung in %	0,00 %	12,50 %	467,74 %	-100,00 %	-100,00 %
Russia					
1. Februar 2011 - 28. Februar 2011	1	1,00	00:00:00	100,00 %	100,00 %
1. Februar 2010 - 28. Februar 2010	0	0,00	00:00:00	0,00 %	0,00 %
Änderung in %	100,00 %	100,00 %	0,00 %	100,00 %	100,00 %
Slovenia					
1. Februar 2011 - 28. Februar 2011	1	2,00	00:00:12	100,00 %	0,00 %
1. Februar 2010 - 28. Februar 2010	0	0,00	00:00:00	0,00 %	0,00 %
Änderung in %	100,00 %	100,00 %	100,00 %	100,00 %	0,00 %
France					
1. Februar 2011 - 28. Februar 2011	0	0,00	00:00:00	0,00 %	0,00 %
1. Februar 2010 - 28. Februar 2010	1	1,00	00:00:00	100,00 %	100,00 %
Änderung in %	-100,00 %	-100,00 %	0,00 %	-100,00 %	-100,00 %
United States					
1. Februar 2011 - 28. Februar 2011	0	0,00	00:00:00	0,00 %	0,00 %
1. Februar 2010 - 28. Februar 2010	9	1,11	00:00:03	100,00 %	88,89 %
Änderung in %	-100,00 %	-100,00 %	-100,00 %	-100,00 %	-100,00 %
Ireland					
1. Februar 2011 - 28. Februar 2011	0	0,00	00:00:00	0,00 %	0,00 %
1. Februar 2010 - 28. Februar 2010	7	1,00	00:00:00	100,00 %	100,00 %
Änderung in %	-100,00 %	-100,00 %	0,00 %	-100,00 %	-100,00 %
South Korea					
1. Februar 2011 - 28. Februar 2011	0	0,00	00:00:00	0,00 %	0,00 %
1. Februar 2010 - 28. Februar 2010	1	1,00	00:00:00	100,00 %	100,00 %
Änderung in %	-100,00 %	-100,00 %	0,00 %	-100,00 %	-100,00 %
					1-10 von 12





**Die Seiten auf dieser Website wurden insgesamt 1.658 Mal angezeigt.**

 **1.658 Seitenaufufe**

Vorherige: 1.421 (16,68 %)

 **1.215 Eindeutige Zugriffe**

Vorherige: 1.131 (7,43 %)

 **56,25 % Absprungrate**

Vorherige: 63,44 % (-11,33 %)

## Beliebteste Webseiten

Seiten	Seitenaufufe	% Seitenaufufe
/		
01.02.2011 - 28.02.2011	329	19,84 %
01.02.2010 - 28.02.2010	356	25,05 %
Änderung in %	-7,58 %	-20,79 %
/home		
01.02.2011 - 28.02.2011	135	8,14 %
01.02.2010 - 28.02.2010	65	4,57 %
Änderung in %	107,69 %	78,00 %
/suchen		
01.02.2011 - 28.02.2011	61	3,68 %
01.02.2010 - 28.02.2010	50	3,52 %
Änderung in %	22,00 %	4,56 %
/vbkz_info		
01.02.2011 - 28.02.2011	52	3,14 %
01.02.2010 - 28.02.2010	46	3,24 %
Änderung in %	13,04 %	-3,12 %
/verbundmitglieder		
01.02.2011 - 28.02.2011	41	2,47 %
01.02.2010 - 28.02.2010	41	2,89 %

