

Website-Nutzung

502 Besuche

Vorherige: 610 (-17,70 %)

48,80 % Absprungrate

Vorherige: 58,52 % (-16,61 %)

1.668 Seitenaufrufe

Vorherige: 2.044 (-18,40 %)

00:02:25 Durchschn. Besuchszeit auf der Website

Vorherige: 00:02:24 (0,18 %)

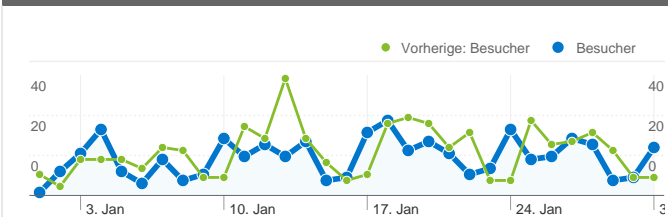
3,32 Seiten/Besuch

Vorherige: 3,35 (-0,84 %)

40,64 % % Neue Besuche

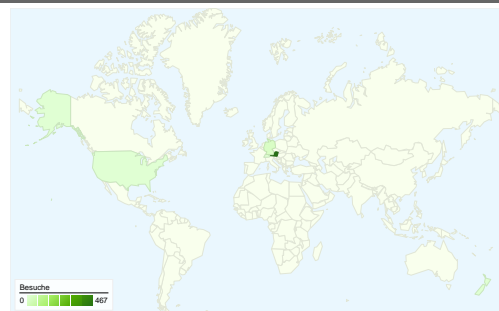
Vorherige: 36,56 % (11,16 %)

Besucherübersicht

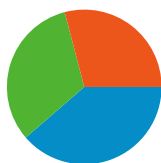


Besucher
257

Karten-Overlay

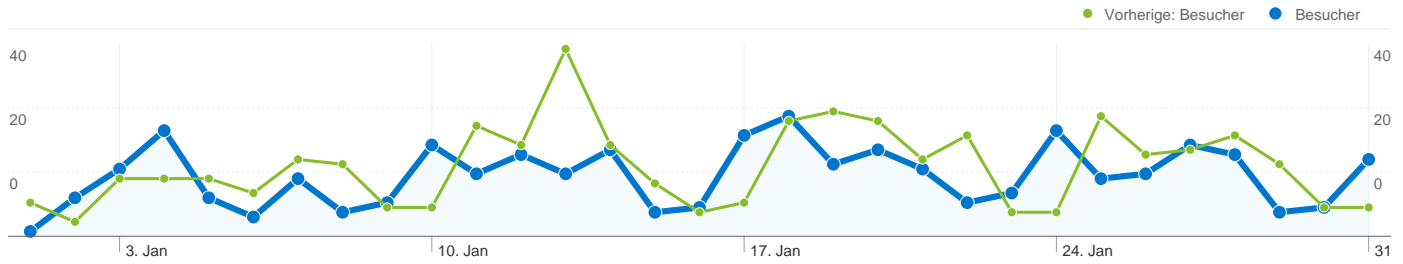


Übersicht über die Zugriffsquellen



- **Direkte Zugriffe**
194,00 (38,65 %)
- **Verweis-Websites**
162,00 (32,27 %)
- **Suchmaschinen**
146,00 (29,08 %)

Content-Übersicht		
Seiten	Seitenaufrufe	% Seitenaufrufe
/		
01.01.2011 - 31.01.2011	354	21,22 %
01.01.2010 - 31.01.2010	440	21,53 %
Änderung in %	-19,55 %	-1,41 %
/home		
01.01.2011 - 31.01.2011	118	7,07 %
01.01.2010 - 31.01.2010	110	5,38 %
Änderung in %	7,27 %	31,45 %
/verbundleihe		
01.01.2011 - 31.01.2011	70	4,20 %
01.01.2010 - 31.01.2010	36	1,76 %
Änderung in %	94,44 %	138,28 %
/vbkz_info		
01.01.2011 - 31.01.2011	51	3,06 %
01.01.2010 - 31.01.2010	27	1,32 %
Änderung in %	88,89 %	131,47 %
/suchen		
01.01.2011 - 31.01.2011	49	2,94 %
01.01.2010 - 31.01.2010	47	2,30 %
Änderung in %	4,26 %	27,76 %



257 Personen besuchten diese Website.

 **502 Besuche**

Vorherige: 610 (-17,70 %)

 **257 Absolut eindeutige Besucher**

Vorherige: 277 (-7,22 %)

 **1.668 Seitenaufrufe**

Vorherige: 2.044 (-18,40 %)

 **3,32 Durchschnittliche Anzahl an Seitenaufrufen**

Vorherige: 3,35 (-0,84 %)

 **00:02:25 Besuchszeit auf Website**

Vorherige: 00:02:24 (0,18 %)

 **48,80 % Absprungrate**

Vorherige: 58,52 % (-16,61 %)

 **40,64 % Neue Besuche**

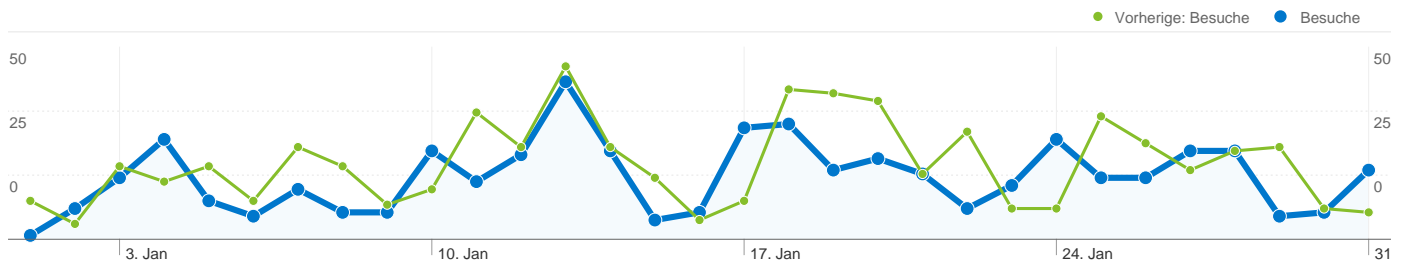
Vorherige: 36,56 % (11,16 %)

Technische Profile

Browser	Besuche	% Besuche	Verbindungsgeschwindigkeit	Besuche	% Besuche
Internet Explorer			T1		
01.01.2011 - 31.01.2011	264	52,59 %	01.01.2011 - 31.01.2011	170	33,86 %
01.01.2010 - 31.01.2010	349	57,21 %	01.01.2010 - 31.01.2010	234	38,36 %
Änderung in %	-24,36 %	-8,08 %	Änderung in %	-27,35 %	-11,72 %
Firefox			DSL		
01.01.2011 - 31.01.2011	197	39,24 %	01.01.2011 - 31.01.2011	160	31,87 %
01.01.2010 - 31.01.2010	222	36,39 %	01.01.2010 - 31.01.2010	222	36,39 %
Änderung in %	-11,26 %	7,83 %	Änderung in %	-27,93 %	-12,42 %
Chrome			Unknown		
01.01.2011 - 31.01.2011	19	3,78 %	01.01.2011 - 31.01.2011	126	25,10 %
01.01.2010 - 31.01.2010	4	0,66 %	01.01.2010 - 31.01.2010	124	20,33 %

Änderung in %	375,00 %	477,19 %
Opera		
01.01.2011 - 31.01.2011	13	2,59 %
01.01.2010 - 31.01.2010	14	2,30 %
Änderung in %	-7,14 %	12,83 %
Safari		
01.01.2011 - 31.01.2011	7	1,39 %
01.01.2010 - 31.01.2010	3	0,49 %
Änderung in %	133,33 %	183,53 %

Änderung in %	1,61 %	23,47 %
Cable		
01.01.2011 - 31.01.2011	40	7,97 %
01.01.2010 - 31.01.2010	22	3,61 %
Änderung in %	81,82 %	120,93 %
Dialup		
01.01.2011 - 31.01.2011	6	1,20 %
01.01.2010 - 31.01.2010	7	1,15 %
Änderung in %	-14,29 %	4,15 %



Alle Zugriffsquellen haben insgesamt 502 Besuche vermittelt.

38,65 % Direkte Zugriffe

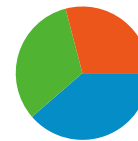
Vorherige: 53,28 % (-27,47 %)

32,27 % Verweis-Websites

Vorherige: 23,77 % (35,76 %)

29,08 % Suchmaschinen

Vorherige: 22,95 % (26,72 %)



- **Direkte Zugriffe**
194,00 (38,65 %)
- **Verweis-Websites**
162,00 (32,27 %)
- **Suchmaschinen**
146,00 (29,08 %)

Häufigste Zugriffsquellen

Quellen	Besuche	% Besuche
(direct) ((none))		
01.01.2011 - 31.01.2011	194	38,65 %
01.01.2010 - 31.01.2010	325	53,28 %
Änderung in %	-40,31 %	-27,47 %
google (organic)		
01.01.2011 - 31.01.2011	146	29,08 %
01.01.2010 - 31.01.2010	137	22,46 %
Änderung in %	6,57 %	29,50 %
aleph20-prod-vbk.obvsg.at (referral)		
01.01.2011 - 31.01.2011	83	16,53 %
01.01.2010 - 31.01.2010	0	0,00 %
Änderung in %	100,00 %	100,00 %
mail.vbk.ac.at (referral)		
01.01.2011 - 31.01.2011	42	8,37 %
01.01.2010 - 31.01.2010	0	0,00 %
Änderung in %	100,00 %	100,00 %
studienbibliothek.tsn.at (referral)		
01.01.2011 - 31.01.2011	8	1,59 %
01.01.2010 - 31.01.2010	13	2,13 %

Keywords	Besuche	% Besuche
vbk verbund		
01.01.2011 - 31.01.2011	38	26,03 %
01.01.2010 - 31.01.2010	1	0,71 %
Änderung in %	3.700,00 %	3.543,84 %
vbk		
01.01.2011 - 31.01.2011	13	8,90 %
01.01.2010 - 31.01.2010	12	8,57 %
Änderung in %	8,33 %	3,88 %
bpa wien		
01.01.2011 - 31.01.2011	8	5,48 %
01.01.2010 - 31.01.2010	0	0,00 %
Änderung in %	100,00 %	100,00 %
verbund bildung kultur		
01.01.2011 - 31.01.2011	5	3,42 %
01.01.2010 - 31.01.2010	2	1,43 %
Änderung in %	150,00 %	139,73 %
pabaden		
01.01.2011 - 31.01.2011	4	2,74 %
01.01.2010 - 31.01.2010	0	0,00 %

Änderung in %

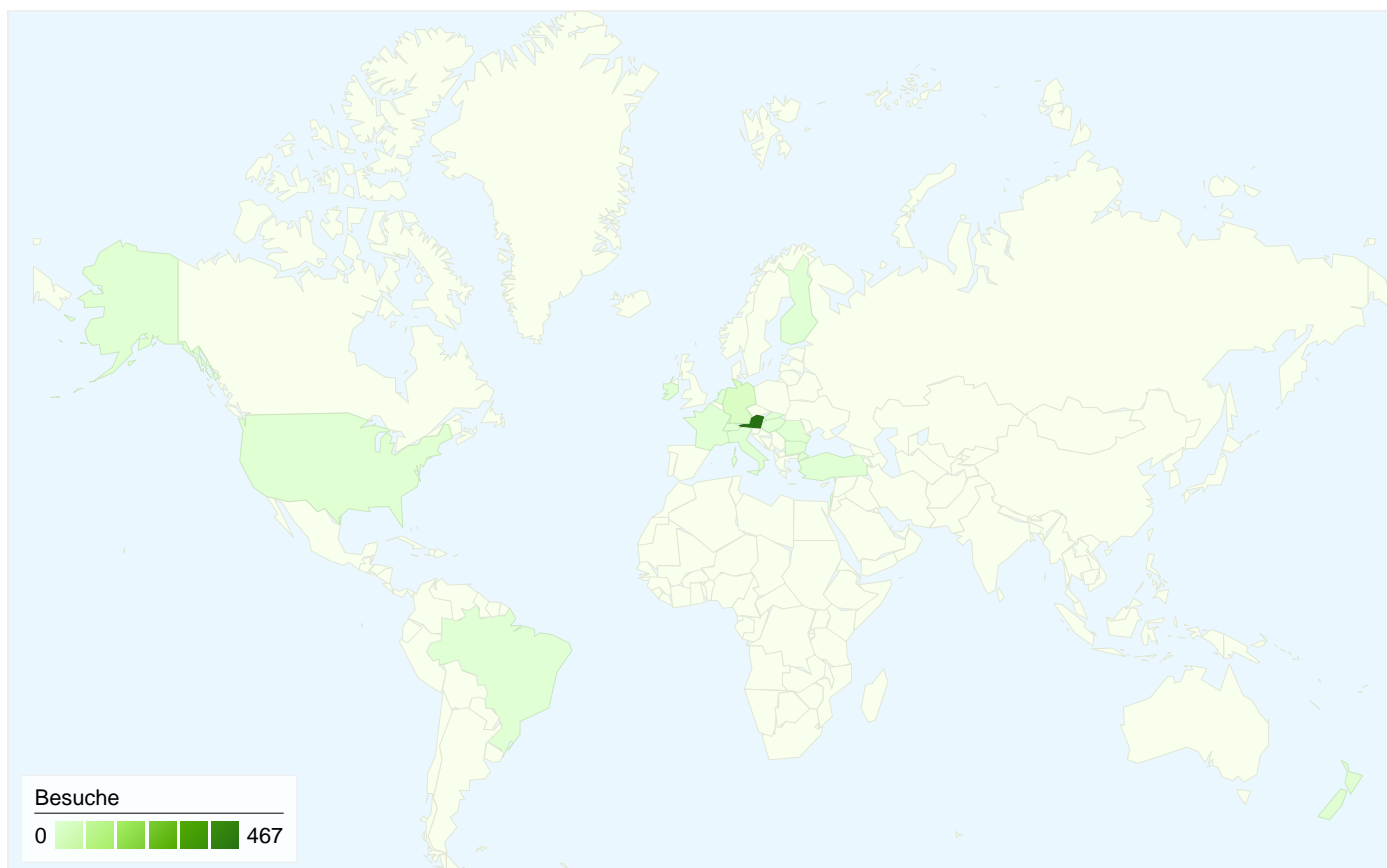
-38,46 %

-25,22 %

Änderung in %

100,00 %

100,00 %

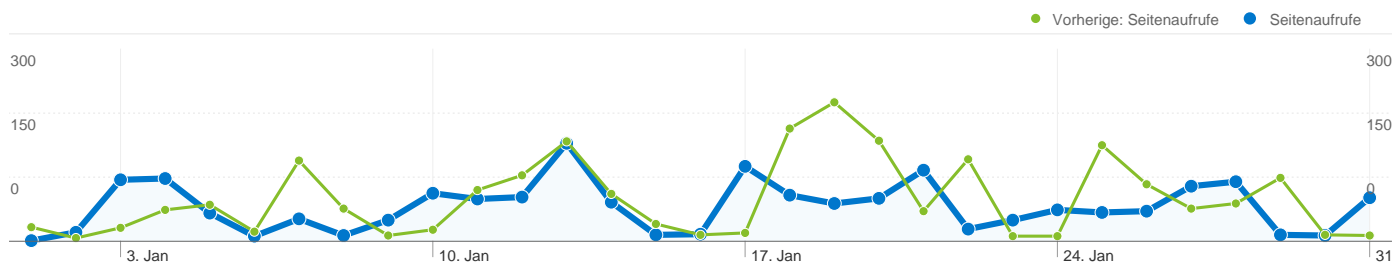


502 Besuche wurden über 17 Länder/Gebiete vermittelt.

Website-Nutzung

Besuche 502 Vorherige: 610 (-17,70 %)	Seiten/Besuch 3,32 Vorherige: 3,35 (-0,84 %)	Durchschn. Besuchszeit auf der Website 00:02:25 Vorherige: 00:02:24 (0,18 %)	% Neue Besuche 40,84 % Vorherige: 36,56 % (11,71 %)	Absprungrate 48,80 % Vorherige: 58,52 % (-16,61 %)	
Land/Gebiet	Besuche	Seiten/Besuch	Durchschn. Besuchszeit auf der Website	% Neue Besuche	Absprungrate
Austria					
1. Januar 2011 - 31. Januar 2011	467	3,44	00:02:35	36,83 %	47,75 %
1. Januar 2010 - 31. Januar 2010	562	3,49	00:02:32	31,85 %	56,58 %
Änderung in %	-16,90 %	-1,53 %	1,71 %	15,64 %	-15,61 %
Germany					
1. Januar 2011 - 31. Januar 2011	21	1,48	00:00:07	100,00 %	76,19 %
1. Januar 2010 - 31. Januar 2010	25	2,00	00:01:22	84,00 %	72,00 %
Änderung in %	-16,00 %	-26,19 %	-90,84 %	19,05 %	5,82 %
New Zealand					
1. Januar 2011 - 31. Januar 2011	3	2,00	00:00:32	100,00 %	33,33 %
1. Januar 2010 - 31. Januar 2010	0	0,00	00:00:00	0,00 %	0,00 %


Änderung in %	100,00 %	100,00 %	100,00 %	100,00 %	100,00 %
Switzerland					
1. Januar 2011 - 31. Januar 2011	2	2,50	00:00:11	100,00 %	50,00 %
1. Januar 2010 - 31. Januar 2010	1	7,00	00:10:17	100,00 %	0,00 %
Änderung in %	100,00 %	-64,29 %	-98,22 %	0,00 %	100,00 %
United States					
1. Januar 2011 - 31. Januar 2011	2	1,50	00:00:21	100,00 %	50,00 %
1. Januar 2010 - 31. Januar 2010	10	1,00	00:00:00	100,00 %	100,00 %
Änderung in %	-80,00 %	50,00 %	100,00 %	0,00 %	-50,00 %
Hungary					
1. Januar 2011 - 31. Januar 2011	1	1,00	00:00:00	100,00 %	100,00 %
1. Januar 2010 - 31. Januar 2010	0	0,00	00:00:00	0,00 %	0,00 %
Änderung in %	100,00 %	100,00 %	0,00 %	100,00 %	100,00 %
Netherlands					
1. Januar 2011 - 31. Januar 2011	1	2,00	00:00:00	0,00 %	0,00 %
1. Januar 2010 - 31. Januar 2010	0	0,00	00:00:00	0,00 %	0,00 %
Änderung in %	100,00 %	100,00 %	0,00 %	0,00 %	0,00 %
Turkey					
1. Januar 2011 - 31. Januar 2011	1	1,00	00:00:00	100,00 %	100,00 %
1. Januar 2010 - 31. Januar 2010	0	0,00	00:00:00	0,00 %	0,00 %
Änderung in %	100,00 %	100,00 %	0,00 %	100,00 %	100,00 %
Slovakia					
1. Januar 2011 - 31. Januar 2011	1	7,00	00:01:21	100,00 %	0,00 %
1. Januar 2010 - 31. Januar 2010	0	0,00	00:00:00	0,00 %	0,00 %
Änderung in %	100,00 %	100,00 %	100,00 %	100,00 %	0,00 %
Finland					
1. Januar 2011 - 31. Januar 2011	1	2,00	00:00:29	100,00 %	0,00 %
1. Januar 2010 - 31. Januar 2010	0	0,00	00:00:00	0,00 %	0,00 %
Änderung in %	100,00 %	100,00 %	100,00 %	100,00 %	0,00 %
1-10 von 17					




Die Seiten auf dieser Website wurden insgesamt 1.668 Mal angezeigt.

 **1.668 Seitenaufrufe**

Vorherige: 2.044 (-18,40 %)

 **1.313 Eindeutige Zugriffe**

Vorherige: 1.504 (-12,70 %)

 **48,80 % Absprungrate**

Vorherige: 58,52 % (-16,61 %)

Beliebteste Webseiten

Seiten	Seitenaufrufe	% Seitenaufrufe
/		
01.01.2011 - 31.01.2011	354	21,22 %
01.01.2010 - 31.01.2010	440	21,53 %
Änderung in %	-19,55 %	-1,41 %
/home		
01.01.2011 - 31.01.2011	118	7,07 %
01.01.2010 - 31.01.2010	110	5,38 %
Änderung in %	7,27 %	31,45 %
/verbundleihe		
01.01.2011 - 31.01.2011	70	4,20 %
01.01.2010 - 31.01.2010	36	1,76 %
Änderung in %	94,44 %	138,28 %
/vbkz_info		
01.01.2011 - 31.01.2011	51	3,06 %
01.01.2010 - 31.01.2010	27	1,32 %
Änderung in %	88,89 %	131,47 %
/suchen		
01.01.2011 - 31.01.2011	49	2,94 %
01.01.2010 - 31.01.2010	47	2,30 %

