

Website-Nutzung

5.415 Besuche

Vorherige: 6.477 (-16,40 %)

58,15 % Absprungrate

Vorherige: 58,48 % (-0,57 %)

15.438 Seitenaufrufe

Vorherige: 18.839 (-18,05 %)

00:02:03 Durchschn. Besuchszeit auf der Website

Vorherige: 00:02:03 (-0,51 %)

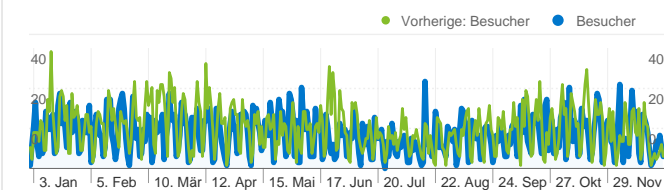
2,85 Seiten/Besuch

Vorherige: 2,91 (-1,98 %)

35,53 % % Neue Besuche

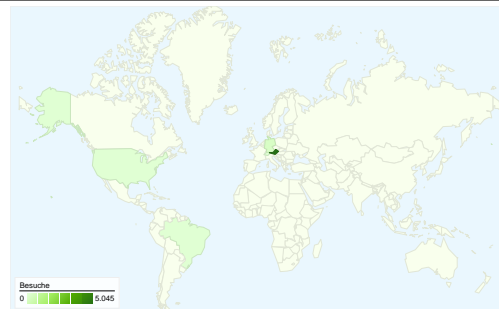
Vorherige: 33,12 % (7,29 %)

Besucherübersicht

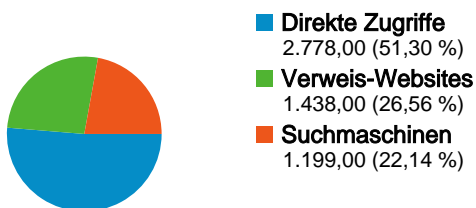


Besucher
2.073

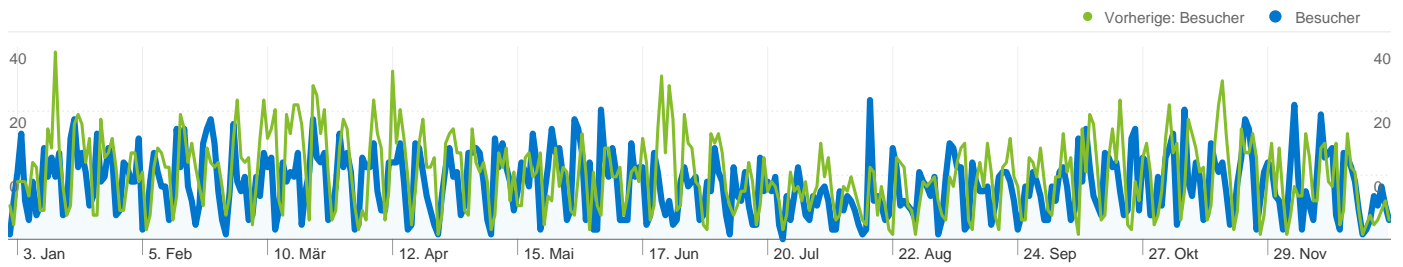
Karten-Overlay



Übersicht über die Besucherquellen



Content-Übersicht		
Seiten	Seitenaufrufe	% Seitenaufrufe
/		
01.01.2011 - 31.12.2011	3.962	25,66 %
01.01.2010 - 31.12.2010	4.855	25,77 %
Änderung in %	-18,39 %	-0,42 %
/home		
01.01.2011 - 31.12.2011	1.136	7,36 %
01.01.2010 - 31.12.2010	1.373	7,29 %
Änderung in %	-17,26 %	0,97 %
/verbundleihe		
01.01.2011 - 31.12.2011	557	3,61 %
01.01.2010 - 31.12.2010	356	1,89 %
Änderung in %	56,46 %	90,93 %
/suchen		
01.01.2011 - 31.12.2011	529	3,43 %
01.01.2010 - 31.12.2010	526	2,79 %
Änderung in %	0,57 %	22,73 %
/verbundmitglieder		
01.01.2011 - 31.12.2011	471	3,05 %
01.01.2010 - 31.12.2010	556	2,95 %
Änderung in %	-15,29 %	3,37 %



2.073 Personen besuchten diese Website.

 **5.415 Besuche**

Vorherige: 6.477 (-16,40 %)

 **2.073 Absolut eindeutige Besucher**

Vorherige: 2.318 (-10,57 %)

 **15.438 Seitenaufrufe**

Vorherige: 18.839 (-18,05 %)

 **2,85 Durchschnittliche Anzahl an Seitenaufrufen**

Vorherige: 2,91 (-1,98 %)

 **00:02:03 Besuchszeit auf Website**

Vorherige: 00:02:03 (-0,51 %)

 **58,15 % Absprungrate**

Vorherige: 58,48 % (-0,57 %)

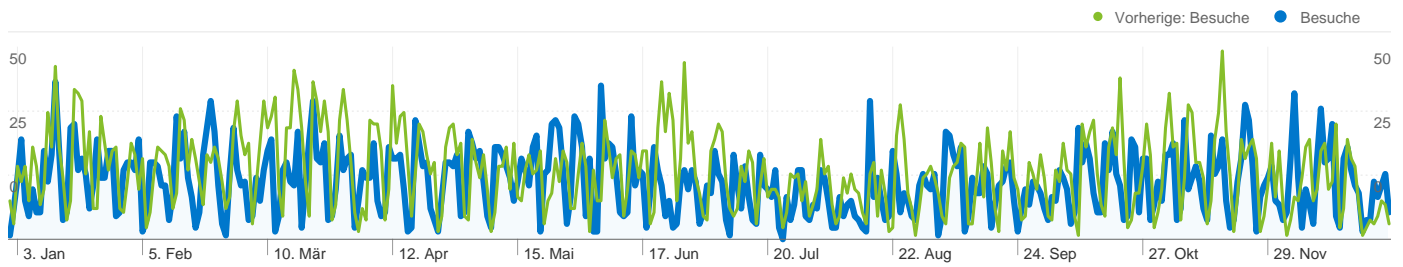
 **35,53 % Neue Besuche**

Vorherige: 33,12 % (7,29 %)

Technische Profile

Browser	Besuche	% Besuche
Internet Explorer		
01.01.2011 - 31.12.2011	3.048	56,29 %
01.01.2010 - 31.12.2010	3.714	57,34 %
Änderung in %	-17,93 %	-1,84 %
Firefox		
01.01.2011 - 31.12.2011	1.881	34,74 %
01.01.2010 - 31.12.2010	2.254	34,80 %
Änderung in %	-16,55 %	-0,18 %
Chrome		
01.01.2011 - 31.12.2011	154	2,84 %
01.01.2010 - 31.12.2010	70	1,08 %

Änderung in %	120,00 %	163,15 %
Opera		
01.01.2011 - 31.12.2011	146	2,70 %
01.01.2010 - 31.12.2010	113	1,74 %
Änderung in %	29,20 %	54,54 %
Safari		
01.01.2011 - 31.12.2011	134	2,47 %
01.01.2010 - 31.12.2010	165	2,55 %
Änderung in %	-18,79 %	-2,86 %



Alle Besucherquellen haben insgesamt 5.415 Besuche vermittelt.

51,30 % Direkte Zugriffe

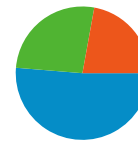
Vorherige: 52,99 % (-3,18 %)

26,56 % Verweis-Websites

Vorherige: 23,92 % (11,04 %)

22,14 % Suchmaschinen

Vorherige: 23,10 % (-4,13 %)



- **Direkte Zugriffe**
2.778,00 (51,30 %)
- **Verweis-Websites**
1.438,00 (26,56 %)
- **Suchmaschinen**
1.199,00 (22,14 %)

Häufigste Besucherquellen

Quellen	Besuche	% Besuche	Keywords	Besuche	% Besuche
(direct) ((none))			vbk		
01.01.2011 - 31.12.2011	2.778	51,30 %	01.01.2011 - 31.12.2011	137	11,43 %
01.01.2010 - 31.12.2010	3.432	52,99 %	01.01.2010 - 31.12.2010	186	12,43 %
Änderung in %	-19,06 %	-3,18 %	Änderung in %	-26,34 %	-8,10 %
google (organic)			verbund für bildung und kultur		
01.01.2011 - 31.12.2011	1.167	21,55 %	01.01.2011 - 31.12.2011	96	8,01 %
01.01.2010 - 31.12.2010	1.463	22,59 %	01.01.2010 - 31.12.2010	68	4,55 %
Änderung in %	-20,23 %	-4,59 %	Änderung in %	41,18 %	76,15 %
aleph20-prod-vbk.obvsg.at (referral)			bpa wien		
01.01.2011 - 31.12.2011	978	18,06 %	01.01.2011 - 31.12.2011	54	4,50 %
01.01.2010 - 31.12.2010	629	9,71 %	01.01.2010 - 31.12.2010	4	0,27 %
Änderung in %	55,48 %	85,98 %	Änderung in %	1.250,00 %	1.584,40 %
mail.vbk.ac.at (referral)			vbk verbund		
01.01.2011 - 31.12.2011	111	2,05 %	01.01.2011 - 31.12.2011	50	4,17 %
01.01.2010 - 31.12.2010	169	2,61 %	01.01.2010 - 31.12.2010	38	2,54 %
Änderung in %	-34,32 %	-21,44 %	Änderung in %	31,58 %	64,17 %
studienbibliothek.tsn.at (referral)			verbund bildung kultur		
01.01.2011 - 31.12.2011	60	1,11 %	01.01.2011 - 31.12.2011	44	3,67 %
01.01.2010 - 31.12.2010	87	1,34 %	01.01.2010 - 31.12.2010	48	3,21 %

Änderung in %

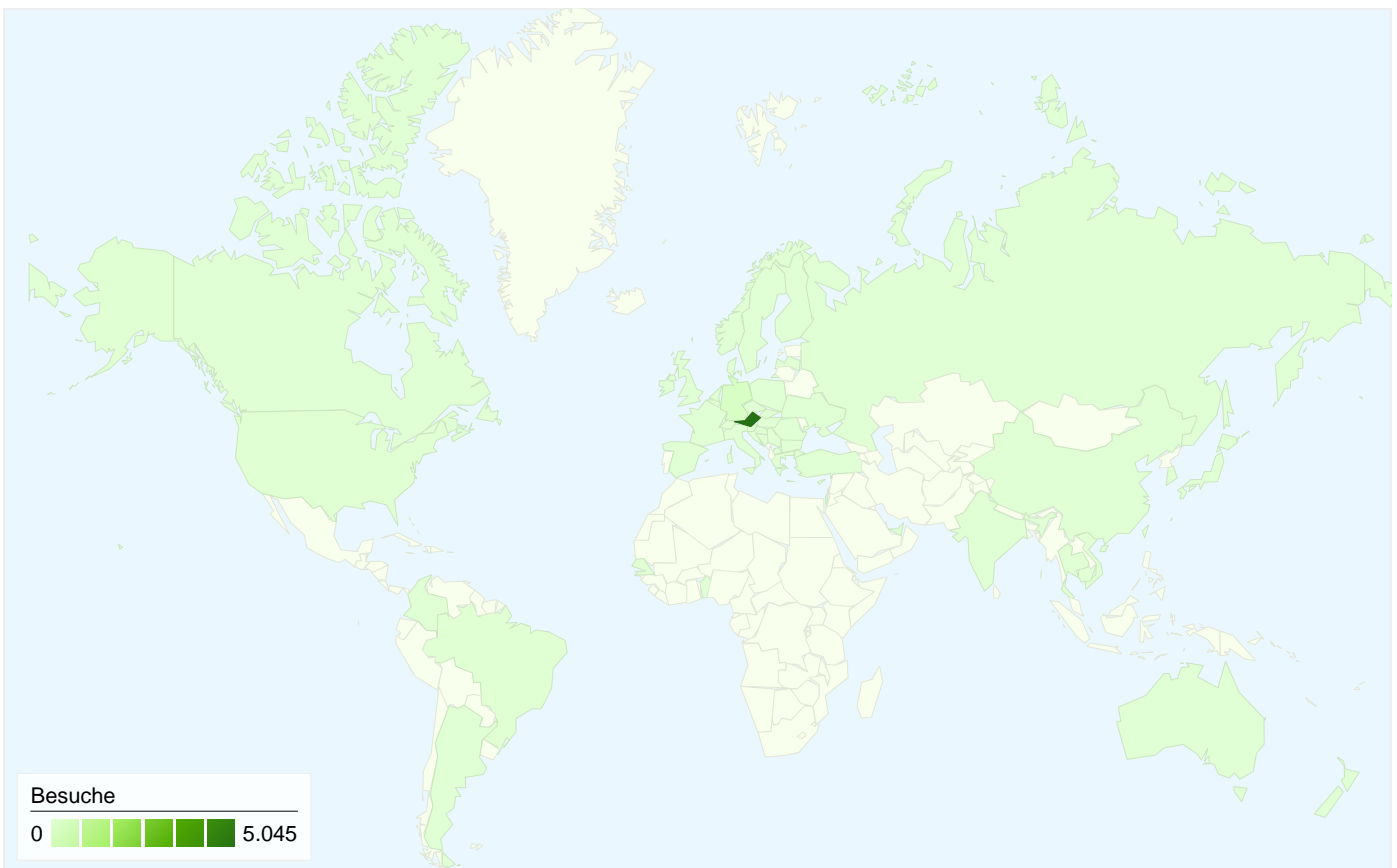
-31,03 %

-17,51 %

Änderung in %

-8,33 %

14,37 %

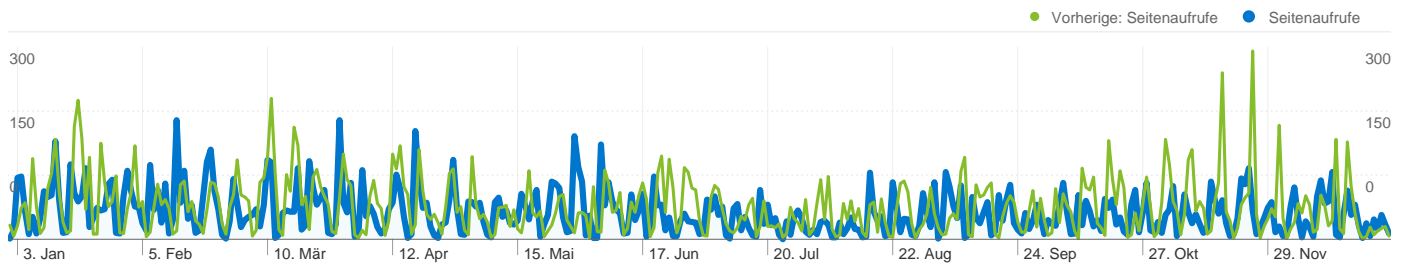


5.415 Besuche wurden über 54 Länder/Gebiete vermittelt.


Website-Nutzung

Besuche 5.415 Vorherige: 6.477 (-16,40 %)	Seiten/Besuch 2,85 Vorherige: 2,91 (-1,98 %)	Durchschn. Besuchszeit auf der Website 00:02:03 Vorherige: 00:02:03 (-0,51 %)	% Neue Besuche 35,57 % Vorherige: 33,15 % (7,30 %)	Absprungrate 58,15 % Vorherige: 58,48 % (-0,57 %)	
Land/Gebiet	Besuche	Seiten/Besuch	Durchschn. Besuchszeit auf der Website	% Neue Besuche	Absprungrate
Austria					
1. Januar 2011 - 31. Dezember 2011	5.045	2,89	00:02:06	32,33 %	57,50 %
1. Januar 2010 - 31. Dezember 2010	5.995	2,99	00:02:09	29,22 %	57,18 %
Änderung in %	-15,85 %	-3,35 %	-3,08 %	10,62 %	0,56 %
Germany					
1. Januar 2011 - 31. Dezember 2011	230	2,70	00:01:58	87,83 %	60,87 %
1. Januar 2010 - 31. Dezember 2010	198	2,40	00:01:02	91,41 %	62,63 %
Änderung in %	16,16 %	12,49 %	89,35 %	-3,93 %	-2,81 %
Brazil					
1. Januar 2011 - 31. Dezember 2011	28	1,07	00:00:00	3,57 %	92,86 %
1. Januar 2010 - 31. Dezember 2010	5	1,80	00:00:01	20,00 %	20,00 %

Änderung in %	460,00 %	-40,48 %	-100,00 %	-82,14 %	364,29 %
United States					
1. Januar 2011 - 31. Dezember 2011	18	1,11	00:00:02	83,33 %	88,89 %
1. Januar 2010 - 31. Dezember 2010	84	1,30	00:00:04	94,05 %	92,86 %
Änderung in %	-78,57 %	-14,37 %	-35,31 %	-11,39 %	-4,27 %
Switzerland					
1. Januar 2011 - 31. Dezember 2011	17	2,41	00:00:37	100,00 %	70,59 %
1. Januar 2010 - 31. Dezember 2010	28	2,75	00:00:54	75,00 %	60,71 %
Änderung in %	-39,29 %	-12,30 %	-31,37 %	33,33 %	16,26 %
United Kingdom					
1. Januar 2011 - 31. Dezember 2011	8	2,62	00:01:03	50,00 %	25,00 %
1. Januar 2010 - 31. Dezember 2010	10	3,20	00:06:05	60,00 %	40,00 %
Änderung in %	-20,00 %	-17,97 %	-82,85 %	-16,67 %	-37,50 %
Italy					
1. Januar 2011 - 31. Dezember 2011	7	3,00	00:03:02	85,71 %	71,43 %
1. Januar 2010 - 31. Dezember 2010	7	1,57	00:07:28	71,43 %	85,71 %
Änderung in %	0,00 %	90,91 %	-59,40 %	20,00 %	-16,67 %
(not set)					
1. Januar 2011 - 31. Dezember 2011	4	1,00	00:00:00	100,00 %	100,00 %
1. Januar 2010 - 31. Dezember 2010	2	4,50	00:04:33	100,00 %	0,00 %
Änderung in %	100,00 %	-77,78 %	-100,00 %	0,00 %	100,00 %
Taiwan					
1. Januar 2011 - 31. Dezember 2011	4	1,25	00:00:05	25,00 %	75,00 %
1. Januar 2010 - 31. Dezember 2010	0	0,00	00:00:00	0,00 %	0,00 %
Änderung in %	100,00 %	100,00 %	100,00 %	100,00 %	100,00 %
Australia					
1. Januar 2011 - 31. Dezember 2011	3	1,00	00:00:00	33,33 %	100,00 %
1. Januar 2010 - 31. Dezember 2010	1	1,00	00:00:00	100,00 %	100,00 %
Änderung in %	200,00 %	0,00 %	0,00 %	-66,67 %	0,00 %
					1-10 von 54



Die Seiten auf dieser Website wurden insgesamt 15.438 Mal angezeigt.

 **15.438 Seitenaufrufe**

Vorherige: 18.839 (-18,05 %)

 **11.965 Eindeutige Zugriffe**

Vorherige: 14.424 (-17,05 %)

 **58,15 % Absprungrate**

Vorherige: 58,48 % (-0,57 %)

Beliebteste Webseiten

Seiten	Seitenaufrufe	% Seitenaufrufe
/		
01.01.2011 - 31.12.2011	3.962	25,66 %
01.01.2010 - 31.12.2010	4.855	25,77 %
Änderung in %	-18,39 %	-0,42 %
/home		
01.01.2011 - 31.12.2011	1.136	7,36 %
01.01.2010 - 31.12.2010	1.373	7,29 %
Änderung in %	-17,26 %	0,97 %
/verbundleihe		
01.01.2011 - 31.12.2011	557	3,61 %
01.01.2010 - 31.12.2010	356	1,89 %
Änderung in %	56,46 %	90,93 %
/suchen		
01.01.2011 - 31.12.2011	529	3,43 %
01.01.2010 - 31.12.2010	526	2,79 %
Änderung in %	0,57 %	22,73 %
/verbundmitglieder		
01.01.2011 - 31.12.2011	471	3,05 %
01.01.2010 - 31.12.2010	556	2,95 %

