
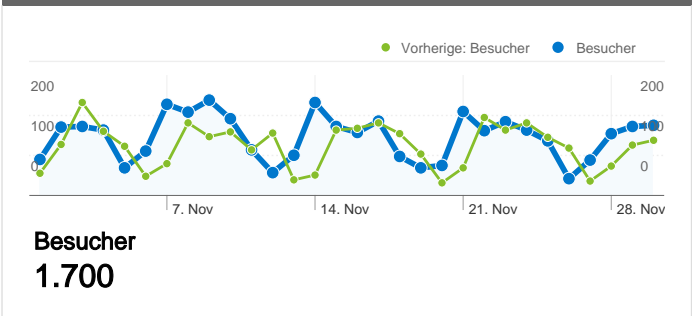


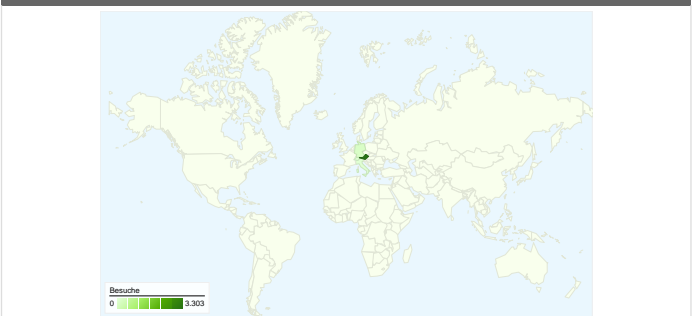
Website-Nutzung



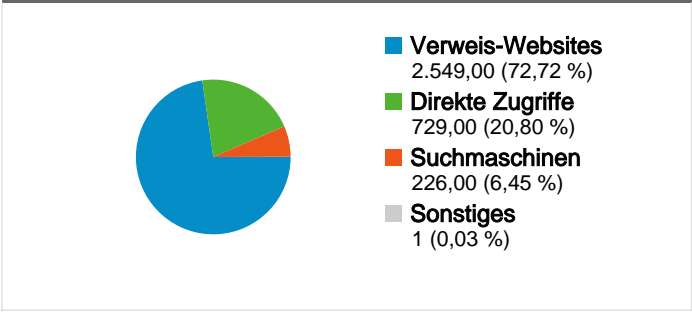
Besucherübersicht



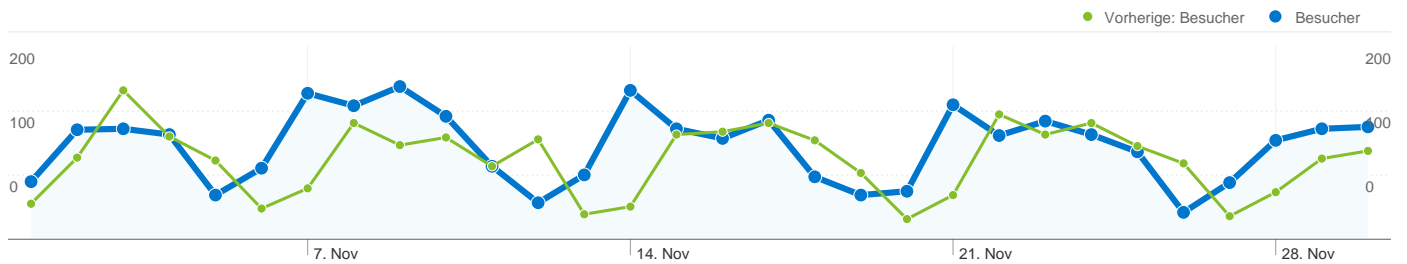
Karten-Overlay




Übersicht über die Besucherquellen



Content-Übersicht		
Seiten	Seitenaufrufe	% Seitenaufrufe
/F/?local_base=vbk01&func=login		
01.11.2011 - 30.11.2011	1.676	6,11 %
01.11.2010 - 30.11.2010	1.384	6,86 %
Änderung in %	21,10 %	-10,93 %
/F/?func=find-		
01.11.2011 - 30.11.2011	142	0,52 %
01.11.2010 - 30.11.2010	140	0,69 %
Änderung in %	1,43 %	-25,40 %
/F/?func=file&file_name=login-phwien-zuwachs		
01.11.2011 - 30.11.2011	119	0,43 %
01.11.2010 - 30.11.2010	65	0,32 %
Änderung in %	83,08 %	34,66 %
/F/?func=library&sub_library=2PN		
01.11.2011 - 30.11.2011	31	0,11 %
01.11.2010 - 30.11.2010	42	0,21 %
Änderung in %	-26,19 %	-45,71 %
/F/?func=library&sub_library=2PW		
01.11.2011 - 30.11.2011	27	0,10 %
01.11.2010 - 30.11.2010	96	0,48 %
Änderung in %	-71,88 %	-79,31 %



1.700 Personen besuchten diese Website.

 **3.505 Besuche**

Vorherige: 2.907 (20,57 %)

 **1.700 Absolut eindeutige Besucher**

Vorherige: 1.506 (12,88 %)

 **27.444 Seitenaufrufe**

Vorherige: 20.186 (35,96 %)

 **7,83 Durchschnittliche Anzahl an Seitenaufrufen**

Vorherige: 6,94 (12,76 %)

 **00:07:06 Besuchszeit auf Website**

Vorherige: 00:06:47 (4,81 %)

 **48,79 % Absprungrate**

Vorherige: 44,65 % (9,26 %)

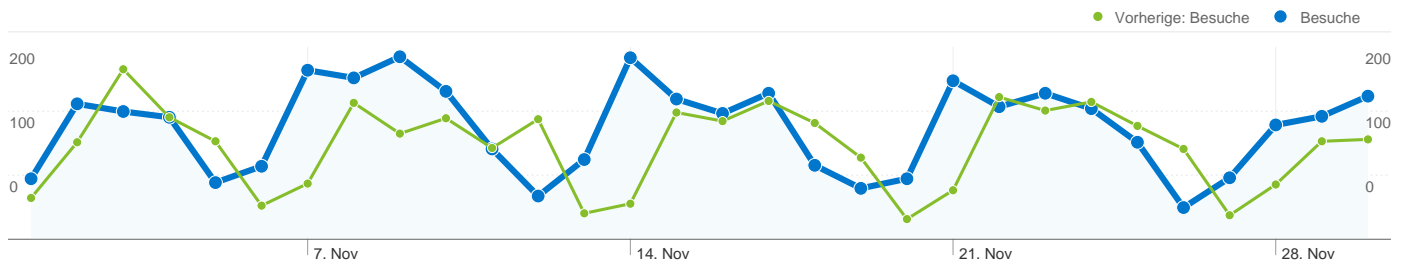
 **34,75 % Neue Besuche**

Vorherige: 40,39 % (-13,95 %)

Technische Profile

Browser	Besuche	% Besuche
Firefox		
01.11.2011 - 30.11.2011	1.413	40,31 %
01.11.2010 - 30.11.2010	1.164	40,04 %
Änderung in %	21,39 %	0,68 %
Internet Explorer		
01.11.2011 - 30.11.2011	1.357	38,72 %
01.11.2010 - 30.11.2010	1.323	45,51 %
Änderung in %	2,57 %	-14,93 %
Safari		
01.11.2011 - 30.11.2011	358	10,21 %
01.11.2010 - 30.11.2010	171	5,88 %

Änderung in %	109,36 %	73,64 %
Chrome		
01.11.2011 - 30.11.2011	169	4,82 %
01.11.2010 - 30.11.2010	104	3,58 %
Änderung in %	62,50 %	34,78 %
Mozilla		
01.11.2011 - 30.11.2011	86	2,45 %
01.11.2010 - 30.11.2010	92	3,16 %
Änderung in %	-6,52 %	-22,47 %



Alle Besucherquellen haben insgesamt 3.505 Besuche vermittelt.

20,80 % Direkte Zugriffe

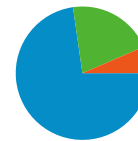
Vorherige: 18,64 % (11,55 %)

72,72 % Verweis-Websites

Vorherige: 79,74 % (-8,80 %)

6,45 % Suchmaschinen

Vorherige: 1,62 % (298,81 %)



- **Verweis-Websites**
2.549,00 (72,72 %)
- **Direkte Zugriffe**
729,00 (20,80 %)
- **Suchmaschinen**
226,00 (6,45 %)
- **Sonstiges**
1 (0,03 %)

Häufigste Besucherquellen

Quellen	Besuche	% Besuche	Keywords	Besuche	% Besuche
(direct) ((none))			opac.obvsg.at/vbk01		
01.11.2011 - 30.11.2011	729	20,80 %	01.11.2011 - 30.11.2011	10	4,42 %
01.11.2010 - 30.11.2010	542	18,64 %	01.11.2010 - 30.11.2010	14	29,79 %
Änderung in %	34,50 %	11,55 %	Änderung in %	-28,57 %	-85,15 %
aleph20-prod-acc.obvsg.at (referral)			"hélène berther		
01.11.2011 - 30.11.2011	623	17,77 %	01.11.2011 - 30.11.2011	3	1,33 %
01.11.2010 - 30.11.2010	928	31,92 %	01.11.2010 - 30.11.2010	0	0,00 %
Änderung in %	-32,87 %	-44,32 %	Änderung in %	100,00 %	100,00 %
phwien.ac.at (referral)			david nowrouzi		
01.11.2011 - 30.11.2011	489	13,95 %	01.11.2011 - 30.11.2011	3	1,33 %
01.11.2010 - 30.11.2010	223	7,67 %	01.11.2010 - 30.11.2010	0	0,00 %
Änderung in %	119,28 %	81,87 %	Änderung in %	100,00 %	100,00 %
google (organic)			ese projektmethode		
01.11.2011 - 30.11.2011	224	6,39 %	01.11.2011 - 30.11.2011	3	1,33 %
01.11.2010 - 30.11.2010	44	1,51 %	01.11.2010 - 30.11.2010	0	0,00 %
Änderung in %	409,09 %	322,23 %	Änderung in %	100,00 %	100,00 %
pbn.lsr-noe.gv.at (referral)			(not set)		
01.11.2011 - 30.11.2011	217	6,19 %	01.11.2011 - 30.11.2011	2	0,88 %
01.11.2010 - 30.11.2010	246	8,46 %	01.11.2010 - 30.11.2010	0	0,00 %

Änderung in %

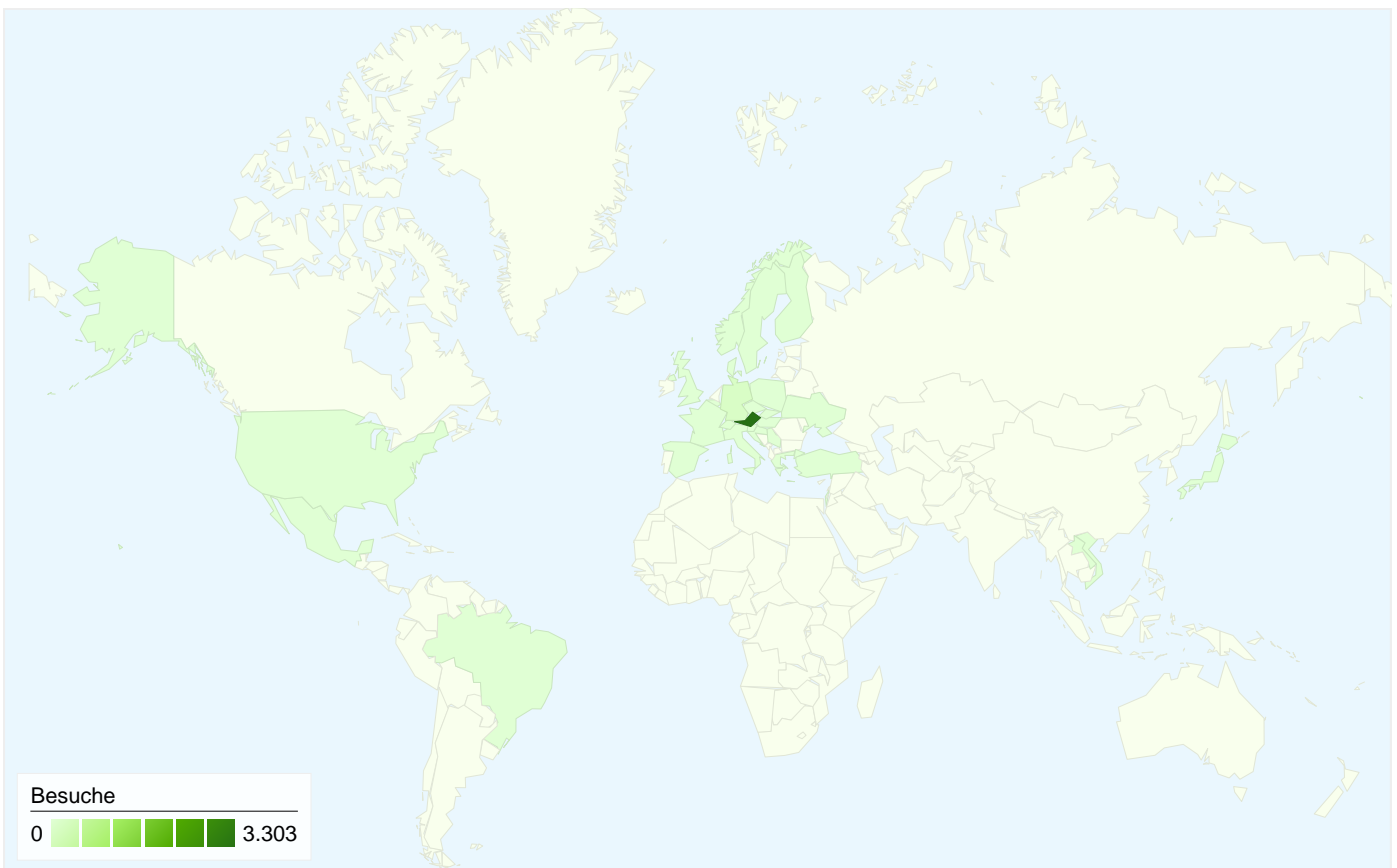
-11,79 %

-26,84 %

Änderung in %

100,00 %

100,00 %



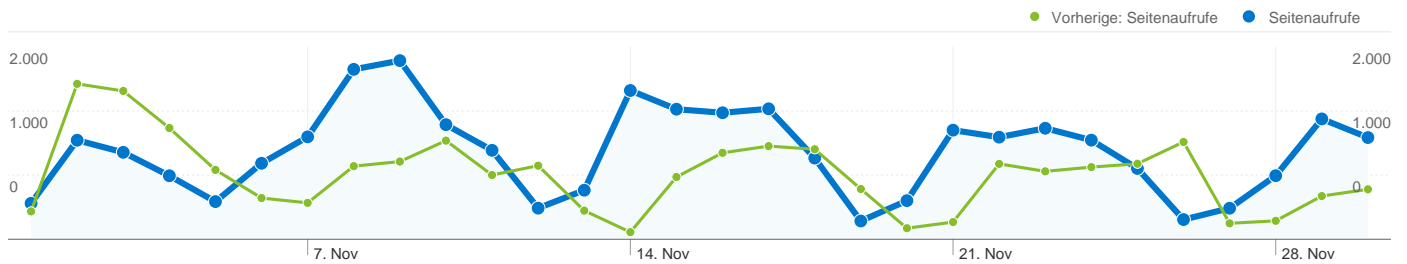
3.505 Besuche wurden über 32 Länder/Gebiete vermittelt.

Website-Nutzung

Besuche 3.505 Vorherige: 2.907 (20,57 %)		Seiten/Besuch 7,83 Vorherige: 6,94 (12,76 %)		Durchschn. Besuchszeit auf der Website 00:07:06 Vorherige: 00:06:47 (4,81 %)		% Neue Besuche 34,72 % Vorherige: 40,39 % (-14,02 %)		Absprungrate 48,79 % Vorherige: 44,65 % (9,26 %)		
Land/Gebiet	Besuche	Seiten/Besuch	Durchschn. Besuchszeit auf der Website	% Neue Besuche	Absprungrate					
Austria										
1. November 2011 - 30. November 2011	3.303	8,07	00:07:25	32,09 %	48,44 %					
1. November 2010 - 30. November 2010	2.816	7,07	00:06:54	39,56 %	44,25 %					
Änderung in %	17,29 %	14,20 %	7,42 %	-18,88 %	9,48 %					
Germany										
1. November 2011 - 30. November 2011	138	2,82	00:01:12	85,51 %	57,97 %					
1. November 2010 - 30. November 2010	47	2,21	00:02:07	57,45 %	63,83 %					
Änderung in %	193,62 %	27,39 %	-43,39 %	48,85 %	-9,18 %					
Switzerland										
1. November 2011 - 30. November 2011	27	4,67	00:04:41	74,07 %	48,15 %					
1. November 2010 - 30. November 2010	9	3,11	00:02:47	88,89 %	55,56 %					

Änderung in %	200,00 %	50,00 %	68,17 %	-16,67 %	-13,33 %
Italy					
1. November 2011 - 30. November 2011	10	2,20	00:04:18	30,00 %	40,00 %
1. November 2010 - 30. November 2010	6	1,83	00:00:37	66,67 %	50,00 %
Änderung in %	66,67 %	20,00 %	598,38 %	-55,00 %	-20,00 %
(not set)					
1. November 2011 - 30. November 2011	7	15,00	00:07:31	14,29 %	57,14 %
1. November 2010 - 30. November 2010	0	0,00	00:00:00	0,00 %	0,00 %
Änderung in %	100,00 %	100,00 %	100,00 %	100,00 %	100,00 %
United States					
1. November 2011 - 30. November 2011	3	1,00	00:00:00	100,00 %	100,00 %
1. November 2010 - 30. November 2010	6	3,50	00:03:47	100,00 %	83,33 %
Änderung in %	-50,00 %	-71,43 %	-100,00 %	0,00 %	20,00 %
Luxembourg					
1. November 2011 - 30. November 2011	2	14,00	00:02:12	100,00 %	0,00 %
1. November 2010 - 30. November 2010	0	0,00	00:00:00	0,00 %	0,00 %
Änderung in %	100,00 %	100,00 %	100,00 %	100,00 %	0,00 %
Brazil					
1. November 2011 - 30. November 2011	2	1,00	00:00:00	0,00 %	100,00 %
1. November 2010 - 30. November 2010	0	0,00	00:00:00	0,00 %	0,00 %
Änderung in %	100,00 %	100,00 %	0,00 %	0,00 %	100,00 %
Hungary					
1. November 2011 - 30. November 2011	2	27,00	00:04:04	50,00 %	0,00 %
1. November 2010 - 30. November 2010	2	1,50	00:00:26	50,00 %	50,00 %
Änderung in %	0,00 %	1.700,00 %	854,90 %	0,00 %	-100,00 %
Serbia					
1. November 2011 - 30. November 2011	2	6,50	00:11:12	50,00 %	0,00 %
1. November 2010 - 30. November 2010	0	0,00	00:00:00	0,00 %	0,00 %
Änderung in %	100,00 %	100,00 %	100,00 %	100,00 %	0,00 %


1-10 von 32



Die Seiten auf dieser Website wurden insgesamt 27.444 Mal angezeigt.

 **27.444** Seitenaufrufe

Vorherige: 20.186 (35,96 %)

 **22.759** Eindeutige Zugriffe

Vorherige: 16.794 (35,52 %)

 **48,79 %** Absprungrate

Vorherige: 44,65 % (9,26 %)

Beliebteste Webseiten

Seiten	Seitenaufrufe	% Seitenaufrufe
/F/?local_base=vbk01&func=login		
01.11.2011 - 30.11.2011	1.676	6,11 %
01.11.2010 - 30.11.2010	1.384	6,86 %
Änderung in %	21,10 %	-10,93 %
/F/?func=find-b&REQUEST=bachelorarbeit+ph+tirol&find_code=WRD&x=0&y=0		
01.11.2011 - 30.11.2011	142	0,52 %
01.11.2010 - 30.11.2010	140	0,69 %
Änderung in %	1,43 %	-25,40 %
/F/?func=file&file_name=login-phwien-zuwachs		
01.11.2011 - 30.11.2011	119	0,43 %
01.11.2010 - 30.11.2010	65	0,32 %
Änderung in %	83,08 %	34,66 %
/F/?func=library&sub_library=2PN		
01.11.2011 - 30.11.2011	31	0,11 %
01.11.2010 - 30.11.2010	42	0,21 %
Änderung in %	-26,19 %	-45,71 %
/F/?func=library&sub_library=2PW		
01.11.2011 - 30.11.2011	27	0,10 %
01.11.2010 - 30.11.2010	96	0,48 %

