
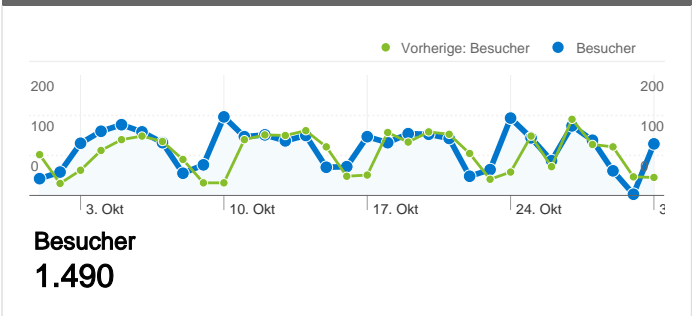


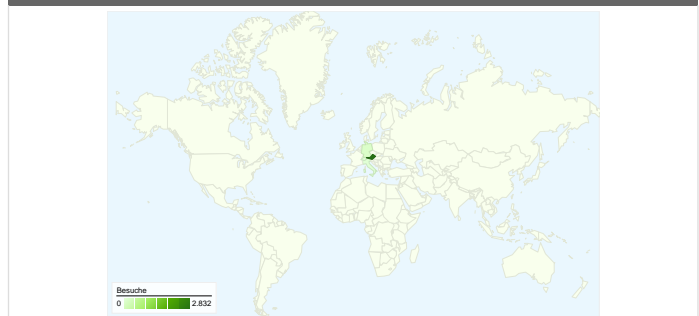
Website-Nutzung



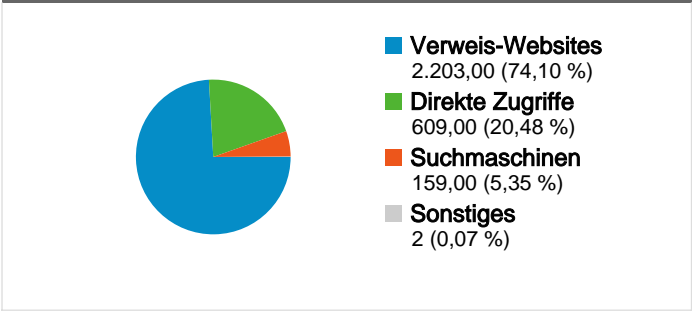
Besucherübersicht



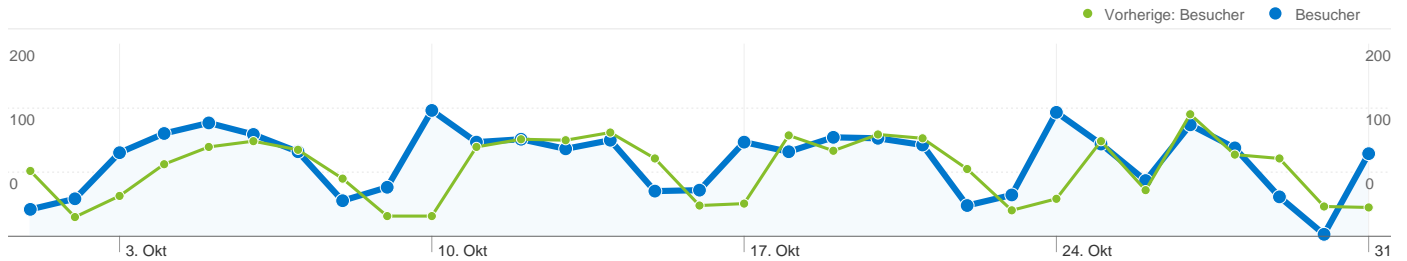
Karten-Overlay



Übersicht über die Besucherquellen



Content-Übersicht		
Seiten	Seitenaufrufe	% Seitenaufrufe
/F/?local_base=vbk01&func=login		
01.10.2011 - 31.10.2011	1.373	6,50 %
01.10.2010 - 31.10.2010	1.302	6,86 %
Änderung in %	5,45 %	-5,24 %
/F/?func=find-		
01.10.2011 - 31.10.2011	109	0,52 %
01.10.2010 - 31.10.2010	85	0,45 %
Änderung in %	28,24 %	15,23 %
/F/?func=file&file_name=login-phwien-zuwachs		
01.10.2011 - 31.10.2011	90	0,43 %
01.10.2010 - 31.10.2010	81	0,43 %
Änderung in %	11,11 %	-0,16 %
/F/?func=library&sub_library=2PN		
01.10.2011 - 31.10.2011	31	0,15 %
01.10.2010 - 31.10.2010	31	0,16 %
Änderung in %	0,00 %	-10,14 %
/F?func=find-		
01.10.2011 - 31.10.2011	30	0,14 %
01.10.2010 - 31.10.2010	0	0,00 %
Änderung in %	100,00 %	100,00 %



1.490 Personen besuchten diese Website.

 **2.973 Besuche**

Vorherige: 2.598 (14,43 %)

 **1.490 Absolut eindeutige Besucher**

Vorherige: 1.319 (12,96 %)

 **21.135 Seitenaufrufe**

Vorherige: 18.991 (11,29 %)

 **7,11 Durchschnittliche Anzahl an Seitenaufrufen**

Vorherige: 7,31 (-2,75 %)

 **00:06:30 Besuchszeit auf Website**

Vorherige: 00:07:21 (-11,49 %)

 **45,17 % Absprungrate**

Vorherige: 44,42 % (1,70 %)

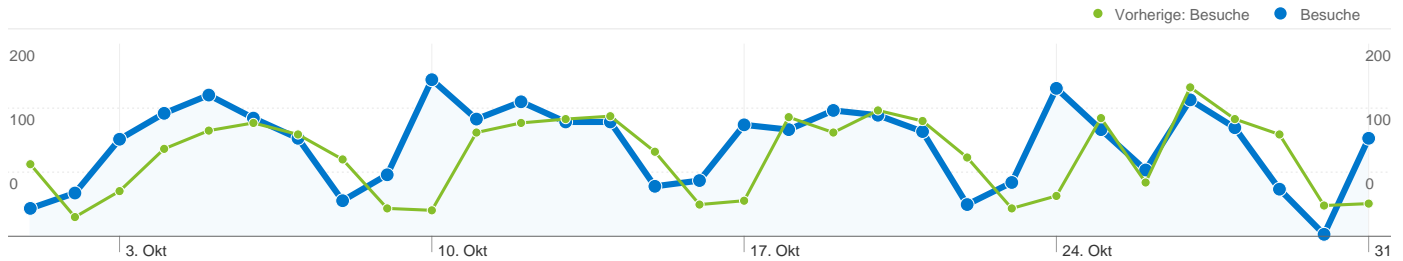
 **35,59 % Neue Besuche**

Vorherige: 39,65 % (-10,24 %)

Technische Profile

Browser	Besuche	% Besuche
Internet Explorer		
01.10.2011 - 31.10.2011	1.173	39,46 %
01.10.2010 - 31.10.2010	1.104	42,49 %
Änderung in %	6,25 %	-7,15 %
Firefox		
01.10.2011 - 31.10.2011	1.106	37,20 %
01.10.2010 - 31.10.2010	1.085	41,76 %
Änderung in %	1,94 %	-10,92 %
Safari		
01.10.2011 - 31.10.2011	349	11,74 %
01.10.2010 - 31.10.2010	184	7,08 %

Änderung in %	89,67 %	65,75 %
Mozilla		
01.10.2011 - 31.10.2011	147	4,94 %
01.10.2010 - 31.10.2010	108	4,16 %
Änderung in %	36,11 %	18,94 %
Chrome		
01.10.2011 - 31.10.2011	113	3,80 %
01.10.2010 - 31.10.2010	69	2,66 %
Änderung in %	63,77 %	43,11 %



Alle Besucherquellen haben insgesamt 2.973 Besuche vermittelt.

20,48 % Direkte Zugriffe

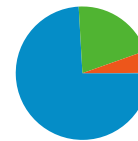
Vorherige: 13,82 % (48,24 %)

74,10 % Verweis-Websites

Vorherige: 85,41 % (-13,24 %)

5,35 % Suchmaschinen

Vorherige: 0,77 % (594,72 %)



- **Verweis-Websites**
2.203,00 (74,10 %)
- **Direkte Zugriffe**
609,00 (20,48 %)
- **Suchmaschinen**
159,00 (5,35 %)
- **Sonstiges**
2 (0,07 %)

Häufigste Besucherquellen

Quellen	Besuche	% Besuche	Keywords	Besuche	% Besuche
(direct) ((none))			opac.obvsg.at/vbk01		
01.10.2011 - 31.10.2011	609	20,48 %	01.10.2011 - 31.10.2011	10	6,29 %
01.10.2010 - 31.10.2010	359	13,82 %	01.10.2010 - 31.10.2010	7	35,00 %
Änderung in %	69,64 %	48,24 %	Änderung in %	42,86 %	-82,03 %
aleph20-prod-acc.obvsg.at (referral)			www.opac.obvsg.at/vbk01		
01.10.2011 - 31.10.2011	575	19,34 %	01.10.2011 - 31.10.2011	3	1,89 %
01.10.2010 - 31.10.2010	892	34,33 %	01.10.2010 - 31.10.2010	0	0,00 %
Änderung in %	-35,54 %	-43,67 %	Änderung in %	100,00 %	100,00 %
phwien.ac.at (referral)			bastian priemer		
01.10.2011 - 31.10.2011	465	15,64 %	01.10.2011 - 31.10.2011	2	1,26 %
01.10.2010 - 31.10.2010	268	10,32 %	01.10.2010 - 31.10.2010	0	0,00 %
Änderung in %	73,51 %	51,62 %	Änderung in %	100,00 %	100,00 %
pbn.lsr-noe.gv.at (referral)			bildung und kultur		
01.10.2011 - 31.10.2011	199	6,69 %	01.10.2011 - 31.10.2011	2	1,26 %
01.10.2010 - 31.10.2010	286	11,01 %	01.10.2010 - 31.10.2010	0	0,00 %
Änderung in %	-30,42 %	-39,20 %	Änderung in %	100,00 %	100,00 %
google (organic)			christa parschau		
01.10.2011 - 31.10.2011	158	5,31 %	01.10.2011 - 31.10.2011	2	1,26 %
01.10.2010 - 31.10.2010	19	0,73 %	01.10.2010 - 31.10.2010	0	0,00 %

Änderung in %

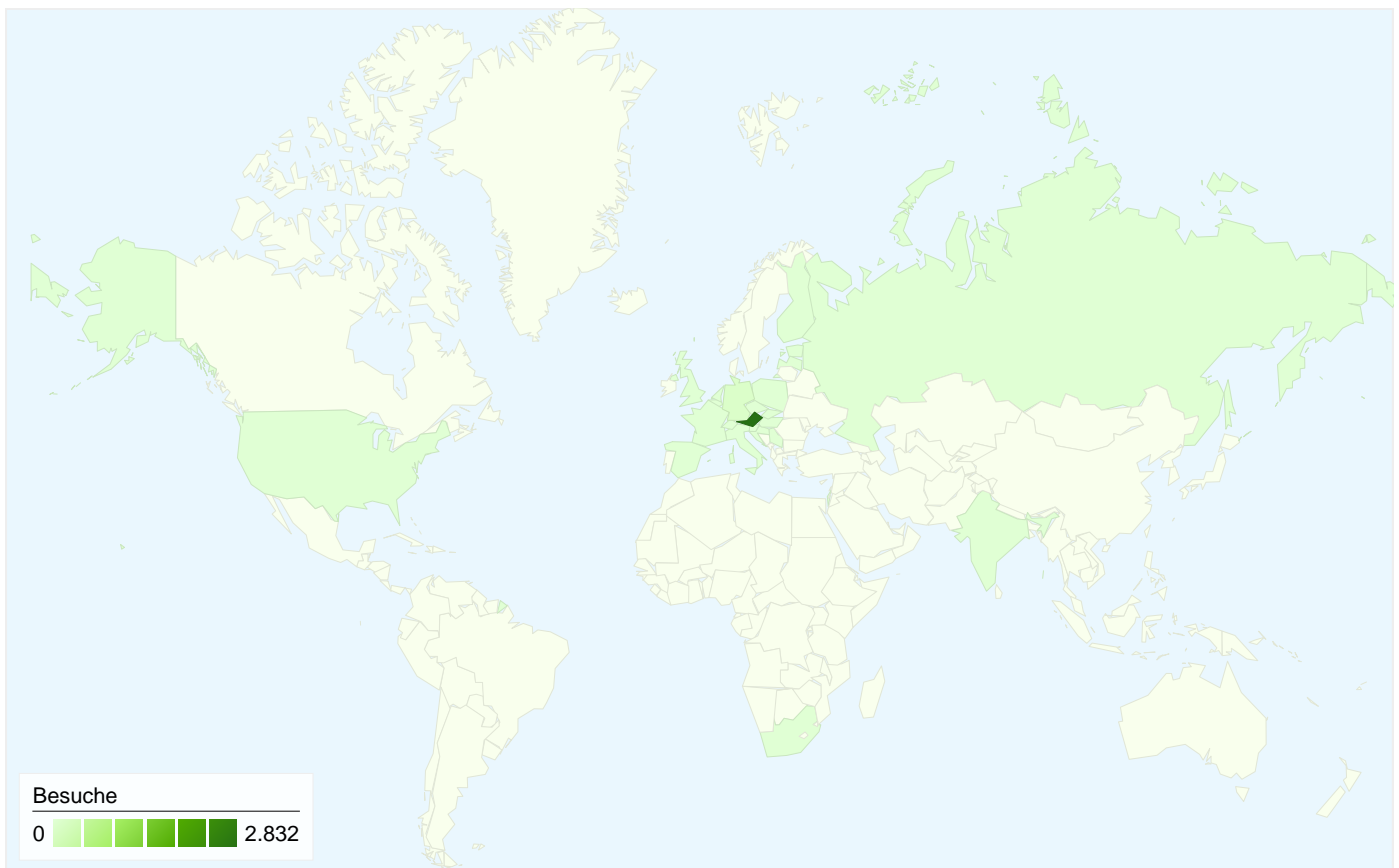
731,58 %

626,69 %

Änderung in %

100,00 %

100,00 %

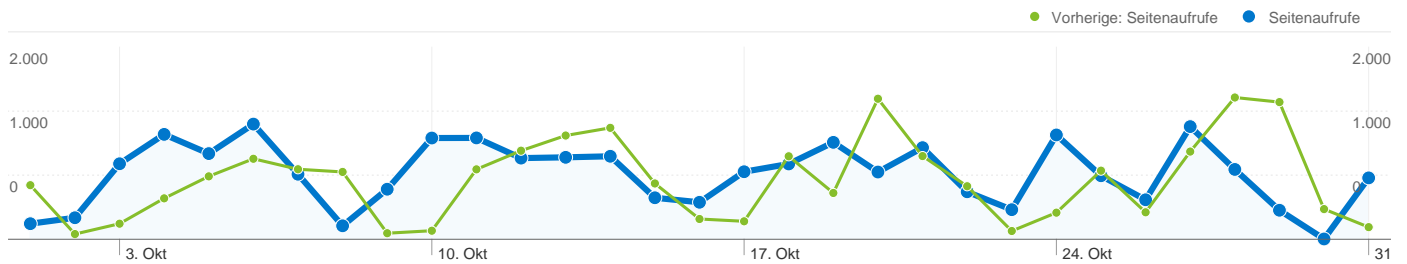


2.973 Besuche wurden über 28 Länder/Gebiete vermittelt.


Website-Nutzung

Besuche 2.973 Vorherige: 2.598 (14,43 %)	Seiten/Besuch 7,11 Vorherige: 7,31 (-2,75 %)	Durchschn. Besuchszeit auf der Website 00:06:30 Vorherige: 00:07:21 (-11,49 %)	% Neue Besuche 35,59 % Vorherige: 39,65 % (-10,24 %)	Absprungrate 45,17 % Vorherige: 44,42 % (1,70 %)	
Land/Gebiet	Besuche	Seiten/Besuch	Durchschn. Besuchszeit auf der Website	% Neue Besuche	Absprungrate
Austria					
1. Oktober 2011 - 31. Oktober 2011	2.832	7,31	00:06:45	33,65 %	44,42 %
1. Oktober 2010 - 31. Oktober 2010	2.510	7,43	00:07:30	38,73 %	44,34 %
Änderung in %	12,83 %	-1,57 %	-10,04 %	-13,10 %	0,18 %
Germany					
1. Oktober 2011 - 31. Oktober 2011	95	3,57	00:01:53	78,95 %	56,84 %
1. Oktober 2010 - 31. Oktober 2010	52	3,00	00:02:32	61,54 %	55,77 %
Änderung in %	82,69 %	18,95 %	-25,73 %	28,29 %	1,92 %
(not set)					
1. Oktober 2011 - 31. Oktober 2011	9	3,44	00:05:29	0,00 %	77,78 %
1. Oktober 2010 - 31. Oktober 2010	3	9,67	00:04:28	66,67 %	66,67 %


Änderung in %	200,00 %	-64,37 %	22,83 %	-100,00 %	16,67 %
Italy					
1. Oktober 2011 - 31. Oktober 2011	8	2,75	00:00:53	75,00 %	50,00 %
1. Oktober 2010 - 31. Oktober 2010	6	3,17	00:02:55	66,67 %	16,67 %
Änderung in %	33,33 %	-13,16 %	-69,77 %	12,50 %	200,00 %
Switzerland					
1. Oktober 2011 - 31. Oktober 2011	6	1,50	00:00:06	66,67 %	50,00 %
1. Oktober 2010 - 31. Oktober 2010	5	13,00	00:12:33	80,00 %	20,00 %
Änderung in %	20,00 %	-88,46 %	-99,16 %	-16,67 %	150,00 %
United States					
1. Oktober 2011 - 31. Oktober 2011	2	1,00	00:00:00	100,00 %	100,00 %
1. Oktober 2010 - 31. Oktober 2010	4	3,50	00:01:12	100,00 %	25,00 %
Änderung in %	-50,00 %	-71,43 %	-100,00 %	0,00 %	300,00 %
Russia					
1. Oktober 2011 - 31. Oktober 2011	2	1,00	00:00:00	100,00 %	100,00 %
1. Oktober 2010 - 31. Oktober 2010	0	0,00	00:00:00	0,00 %	0,00 %
Änderung in %	100,00 %	100,00 %	0,00 %	100,00 %	100,00 %
Serbia					
1. Oktober 2011 - 31. Oktober 2011	2	2,00	00:00:13	50,00 %	50,00 %
1. Oktober 2010 - 31. Oktober 2010	0	0,00	00:00:00	0,00 %	0,00 %
Änderung in %	100,00 %	100,00 %	100,00 %	100,00 %	100,00 %
Israel					
1. Oktober 2011 - 31. Oktober 2011	1	2,00	00:00:06	100,00 %	0,00 %
1. Oktober 2010 - 31. Oktober 2010	0	0,00	00:00:00	0,00 %	0,00 %
Änderung in %	100,00 %	100,00 %	100,00 %	100,00 %	0,00 %
Belgium					
1. Oktober 2011 - 31. Oktober 2011	1	1,00	00:00:00	0,00 %	100,00 %
1. Oktober 2010 - 31. Oktober 2010	0	0,00	00:00:00	0,00 %	0,00 %
Änderung in %	100,00 %	100,00 %	0,00 %	0,00 %	100,00 %
1-10 von 28					



Die Seiten auf dieser Website wurden insgesamt 21.135 Mal angezeigt.

 **21.135 Seitenaufrufe**

Vorherige: 18.991 (11,29 %)

 **17.751 Eindeutige Zugriffe**

Vorherige: 15.945 (11,33 %)

 **45,17 % Absprungrate**

Vorherige: 44,42 % (1,70 %)

Beliebteste Webseiten

Seiten	Seitenaufrufe	% Seitenaufrufe
/F/?local_base=vbk01&func=login		
01.10.2011 - 31.10.2011	1.373	6,50 %
01.10.2010 - 31.10.2010	1.302	6,86 %
Änderung in %	5,45 %	-5,24 %
/F/?func=find-b&REQUEST=bachelorarbeit+ph+tirol&find_code=WRD&x=0&y=0		
01.10.2011 - 31.10.2011	109	0,52 %
01.10.2010 - 31.10.2010	85	0,45 %
Änderung in %	28,24 %	15,23 %
/F/?func=file&file_name=login-phwien-zuwachs		
01.10.2011 - 31.10.2011	90	0,43 %
01.10.2010 - 31.10.2010	81	0,43 %
Änderung in %	11,11 %	-0,16 %
/F/?func=library&sub_library=2PN		
01.10.2011 - 31.10.2011	31	0,15 %
01.10.2010 - 31.10.2010	31	0,16 %
Änderung in %	0,00 %	-10,14 %
/F?func=find-c&ccl_term=wsn=310HSVH329&local_base=pno30		
01.10.2011 - 31.10.2011	30	0,14 %
01.10.2010 - 31.10.2010	0	0,00 %

