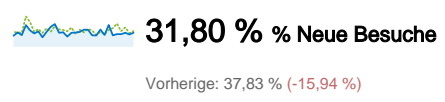
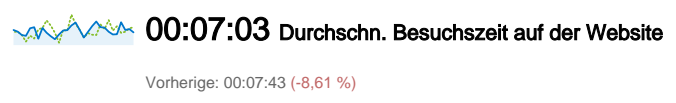
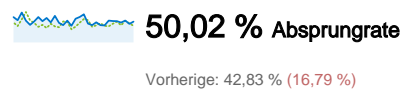
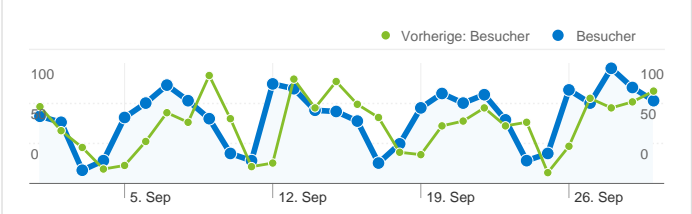


Website-Nutzung

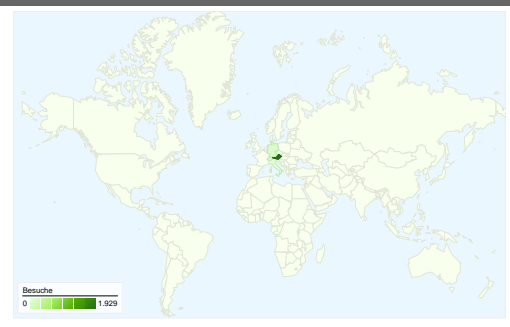


Besucherübersicht

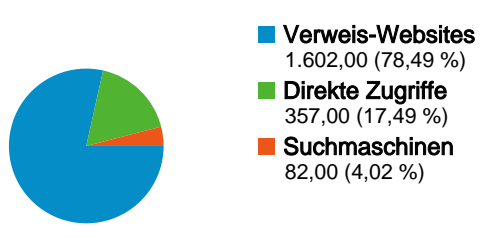


Besucher
975

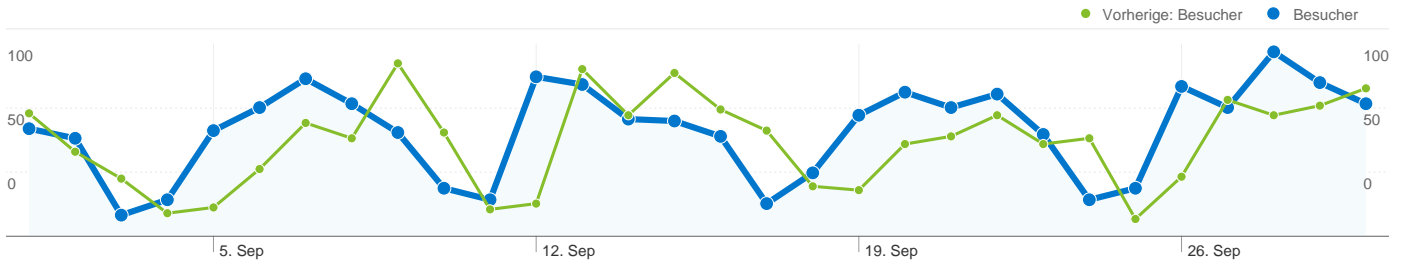
Karten-Overlay



Übersicht über die Besucherquellen



Content-Übersicht		
Seiten	Seitenaufrufe	% Seitenaufrufe
/F/?local_base=vbk01&func=login		
01.09.2011 - 30.09.2011	1.005	7,14 %
01.09.2010 - 30.09.2010	899	7,65 %
Änderung in %	11,79 %	-6,66 %
/F/?func=find-		
01.09.2011 - 30.09.2011	132	0,94 %
01.09.2010 - 30.09.2010	85	0,72 %
Änderung in %	55,29 %	29,66 %
/F/?func=file&file_name=login-phwien-zuwachs		
01.09.2011 - 30.09.2011	94	0,67 %
01.09.2010 - 30.09.2010	30	0,26 %
Änderung in %	213,33 %	161,60 %
/F/EXY3JQIMIF2SMNJUTLPXCAYE9XDDHLC6NXQ6C2XARJ		
01.09.2011 - 30.09.2011	24	0,17 %
01.09.2010 - 30.09.2010	0	0,00 %
Änderung in %	100,00 %	100,00 %
/F/?func=library&sub_library=2PW		
01.09.2011 - 30.09.2011	20	0,14 %
01.09.2010 - 30.09.2010	42	0,36 %
Änderung in %	-52,38 %	-60,24 %



975 Personen besuchten diese Website.

 **2.041 Besuche**

Vorherige: 1.758 (16,10 %)

 **975 Absolut eindeutige Besucher**


Vorherige: 878 (11,05 %)

 **14.071 Seitenaufrufe**

Vorherige: 11.748 (19,77 %)

 **6,89 Durchschnittliche Anzahl an Seitenaufrufen**

Vorherige: 6,68 (3,17 %)

 **00:07:03 Besuchszeit auf Website**

Vorherige: 00:07:43 (-8,61 %)

 **50,02 % Absprungrate**

Vorherige: 42,83 % (16,79 %)

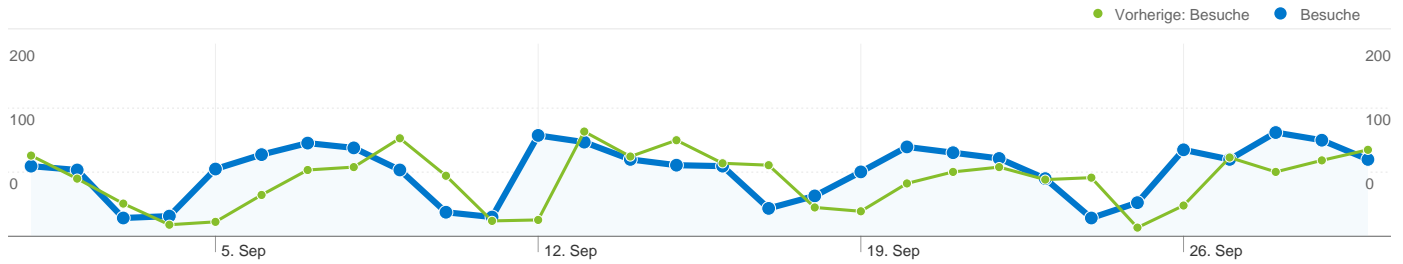
 **31,80 % Neue Besuche**

Vorherige: 37,83 % (-15,94 %)

Technische Profile

Browser	Besuche	% Besuche
Internet Explorer		
01.09.2011 - 30.09.2011	811	39,74 %
01.09.2010 - 30.09.2010	767	43,63 %
Änderung in %	5,74 %	-8,92 %
Firefox		
01.09.2011 - 30.09.2011	798	39,10 %
01.09.2010 - 30.09.2010	784	44,60 %
Änderung in %	1,79 %	-12,33 %
Safari		
01.09.2011 - 30.09.2011	253	12,40 %
01.09.2010 - 30.09.2010	60	3,41 %


Änderung in %	321,67 %	263,20 %
Chrome		
01.09.2011 - 30.09.2011	109	5,34 %
01.09.2010 - 30.09.2010	58	3,30 %
Änderung in %	87,93 %	61,87 %
Opera		
01.09.2011 - 30.09.2011	50	2,45 %
01.09.2010 - 30.09.2010	31	1,76 %
Änderung in %	61,29 %	38,93 %




Alle Besucherquellen haben insgesamt 2.041 Besuche vermittelt.

 **17,49 % Direkte Zugriffe**

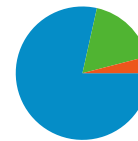
Vorherige: 15,93 % (9,82 %)

 **78,49 % Verweis-Websites**

Vorherige: 83,22 % (-5,68 %)

 **4,02 % Suchmaschinen**

Vorherige: 0,80 % (404,50 %)



- **Verweis-Websites**
1.602,00 (78,49 %)
- **Direkte Zugriffe**
357,00 (17,49 %)
- **Suchmaschinen**
82,00 (4,02 %)

Häufigste Besucherquellen

Quellen	Besuche	% Besuche	Keywords	Besuche	% Besuche
aleph20-prod-acc.obvsg.at (referral)			opac.obvsg.at/vbk01		
01.09.2011 - 30.09.2011	481	23,57 %	01.09.2011 - 30.09.2011	6	7,32 %
01.09.2010 - 30.09.2010	614	34,93 %	01.09.2010 - 30.09.2010	4	28,57 %
Änderung in %	-21,66 %	-32,52 %	Änderung in %	50,00 %	-74,39 %
(direct) ((none))			komposch ursula		
01.09.2011 - 30.09.2011	357	17,49 %	01.09.2011 - 30.09.2011	2	2,44 %
01.09.2010 - 30.09.2010	280	15,93 %	01.09.2010 - 30.09.2010	0	0,00 %
Änderung in %	27,50 %	9,82 %	Änderung in %	100,00 %	100,00 %
phwien.ac.at (referral)			koncki-polt		
01.09.2011 - 30.09.2011	301	14,75 %	01.09.2011 - 30.09.2011	2	2,44 %
01.09.2010 - 30.09.2010	167	9,50 %	01.09.2010 - 30.09.2010	0	0,00 %
Änderung in %	80,24 %	55,25 %	Änderung in %	100,00 %	100,00 %
pbn.lsr-noe.gv.at (referral)			www.opac.obvsg.at/vbk01		
01.09.2011 - 30.09.2011	210	10,29 %	01.09.2011 - 30.09.2011	2	2,44 %
01.09.2010 - 30.09.2010	149	8,48 %	01.09.2010 - 30.09.2010	0	0,00 %
Änderung in %	40,94 %	21,40 %	Änderung in %	100,00 %	100,00 %
a7.phst.at (referral)			"barbara möstl"		
01.09.2011 - 30.09.2011	115	5,63 %	01.09.2011 - 30.09.2011	1	1,22 %
01.09.2010 - 30.09.2010	70	3,98 %	01.09.2010 - 30.09.2010	0	0,00 %

Änderung in %

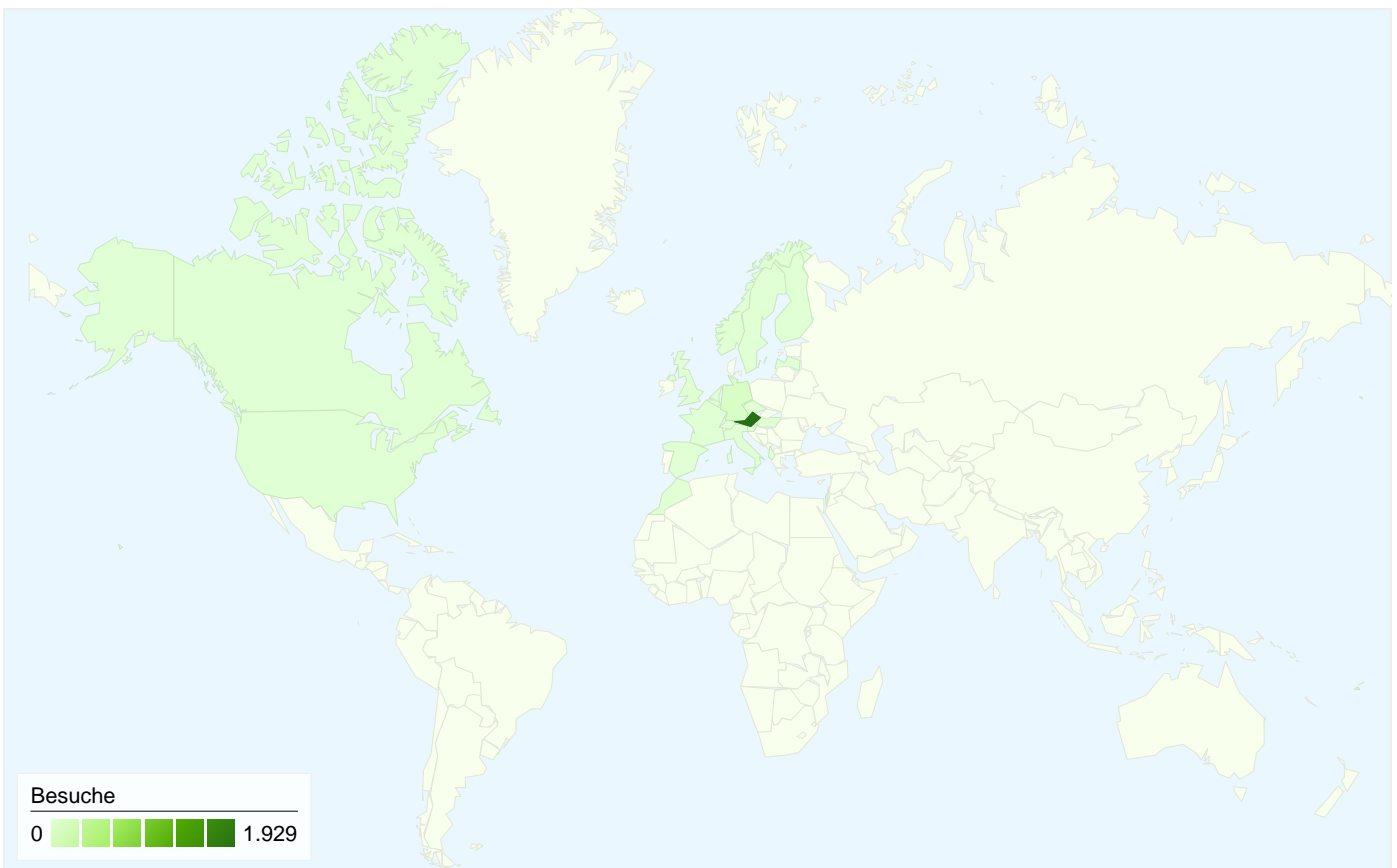
64,29 %

41,51 %

Änderung in %

100,00 %

100,00 %

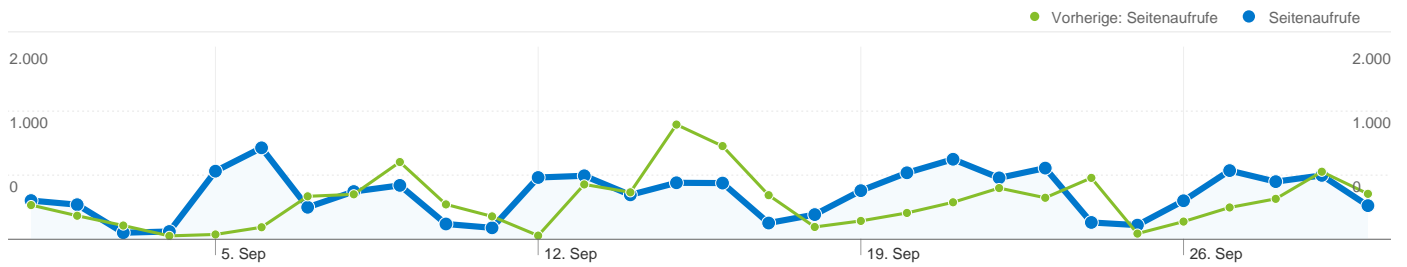


2.041 Besuche wurden über 23 Länder/Gebiete vermittelt.

Website-Nutzung

Besuche 2.041 Vorherige: 1.758 (16,10 %)	Seiten/Besuch 6,89 Vorherige: 6,68 (3,17 %)	Durchschn. Besuchszeit auf der Website 00:07:03 Vorherige: 00:07:43 (-8,61 %)	% Neue Besuche 31,85 % Vorherige: 37,83 % (-15,81 %)	Absprungrate 50,02 % Vorherige: 42,83 % (16,79 %)	
Land/Gebiet	Besuche	Seiten/Besuch	Durchschn. Besuchszeit auf der Website	% Neue Besuche	Absprungrate
Austria					
1. September 2011 - 30. September 2011	1.929	7,10	00:07:19	29,13 %	49,30 %
1. September 2010 - 30. September 2010	1.685	6,80	00:07:54	36,85 %	42,67 %
Änderung in %	14,48 %	4,30 %	-7,39 %	-20,95 %	15,54 %
Germany					
1. September 2011 - 30. September 2011	83	2,96	00:02:32	83,13 %	61,45 %
1. September 2010 - 30. September 2010	38	2,08	00:02:32	57,89 %	52,63 %
Änderung in %	118,42 %	42,57 %	-0,25 %	43,59 %	16,75 %
Switzerland					

1. September 2011 - 30. September 2011	5	4,40	00:01:37	100,00 %	80,00 %
1. September 2010 - 30. September 2010	4	18,50	00:19:55	50,00 %	0,00 %
Änderung in %	25,00 %	-76,22 %	-91,88 %	100,00 %	100,00 %
Belgium					
1. September 2011 - 30. September 2011	5	1,00	00:00:00	0,00 %	100,00 %
1. September 2010 - 30. September 2010	1	7,00	00:00:52	0,00 %	0,00 %
Änderung in %	400,00 %	-85,71 %	-100,00 %	0,00 %	100,00 %
Italy					
1. September 2011 - 30. September 2011	4	4,75	00:01:04	75,00 %	50,00 %
1. September 2010 - 30. September 2010	8	1,75	00:00:08	50,00 %	37,50 %
Änderung in %	-50,00 %	171,43 %	732,79 %	50,00 %	33,33 %
United States					
1. September 2011 - 30. September 2011	3	1,00	00:00:00	100,00 %	100,00 %
1. September 2010 - 30. September 2010	4	2,25	00:05:44	75,00 %	75,00 %
Änderung in %	-25,00 %	-55,56 %	-100,00 %	33,33 %	33,33 %
(not set)					
1. September 2011 - 30. September 2011	2	29,00	00:25:27	50,00 %	50,00 %
1. September 2010 - 30. September 2010	0	0,00	00:00:00	0,00 %	0,00 %
Änderung in %	100,00 %	100,00 %	100,00 %	100,00 %	100,00 %
Fiji					
1. September 2011 - 30. September 2011	2	4,00	00:07:32	100,00 %	0,00 %
1. September 2010 - 30. September 2010	0	0,00	00:00:00	0,00 %	0,00 %
Änderung in %	100,00 %	100,00 %	100,00 %	100,00 %	0,00 %
Netherlands					
1. September 2011 - 30. September 2011	2	2,50	00:00:12	50,00 %	50,00 %
1. September 2010 - 30. September 2010	0	0,00	00:00:00	0,00 %	0,00 %
Änderung in %	100,00 %	100,00 %	100,00 %	100,00 %	100,00 %
Finland					
1. September 2011 - 30. September 2011	1	2,00	00:00:07	0,00 %	0,00 %
1. September 2010 - 30. September 2010	2	30,50	00:20:06	100,00 %	0,00 %
Änderung in %	-50,00 %	-93,44 %	-99,42 %	-100,00 %	0,00 %



Die Seiten auf dieser Website wurden insgesamt 14.071 Mal angezeigt.

 **14.071 Seitenaufrufe**

Vorherige: 11.748 (19,77 %)

 **11.788 Eindeutige Zugriffe**

Vorherige: 9.628 (22,43 %)

 **50,02 % Absprungrate**

Vorherige: 42,83 % (16,79 %)

Beliebteste Webseiten

Seiten	Seitenaufrufe	% Seitenaufrufe
/F/?local_base=vbk01&func=login		
01.09.2011 - 30.09.2011	1.005	7,14 %
01.09.2010 - 30.09.2010	899	7,65 %
Änderung in %	11,79 %	-6,66 %
/F/?func=find-b&REQUEST=bachelorarbeit+ph+tirol&find_code=WRD&x=0&y=0		
01.09.2011 - 30.09.2011	132	0,94 %
01.09.2010 - 30.09.2010	85	0,72 %
Änderung in %	55,29 %	29,66 %
/F/?func=file&file_name=login-phwien-zuwachs		
01.09.2011 - 30.09.2011	94	0,67 %
01.09.2010 - 30.09.2010	30	0,26 %
Änderung in %	213,33 %	161,60 %
/F/EXY3JQIMIF2SMNJUTLPXCAYE9XDDHLC6NXQ6C2XARJXPT51A19-67113?func=find-b-0		
01.09.2011 - 30.09.2011	24	0,17 %
01.09.2010 - 30.09.2010	0	0,00 %
Änderung in %	100,00 %	100,00 %
/F/?func=library&sub_library=2PW		
01.09.2011 - 30.09.2011	20	0,14 %
01.09.2010 - 30.09.2010	42	0,36 %

