

**Website-Nutzung**

**1.506 Besuche**

Vorherige: 1.347 (11,80 %)

**49,20 % Absprungrate**

Vorherige: 46,18 % (6,55 %)

**8.309 Seitenaufrufe**

Vorherige: 9.202 (-9,70 %)

**00:05:37 Durchschn. Besuchszeit auf der Website**

Vorherige: 00:07:30 (-25,10 %)

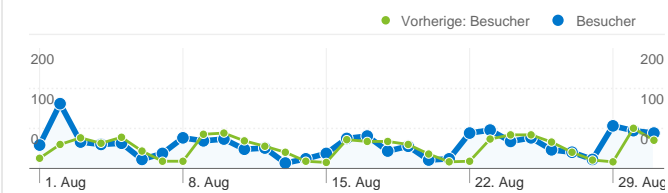
**5,52 Seiten/Besuch**

Vorherige: 6,83 (-19,24 %)

**38,05 % % Neue Besuche**

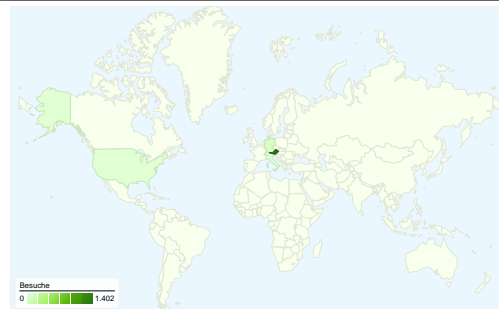
Vorherige: 37,56 % (1,29 %)

**Besucherübersicht**

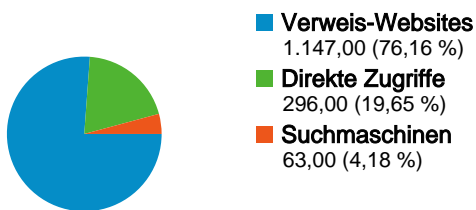


**Besucher**  
**793**

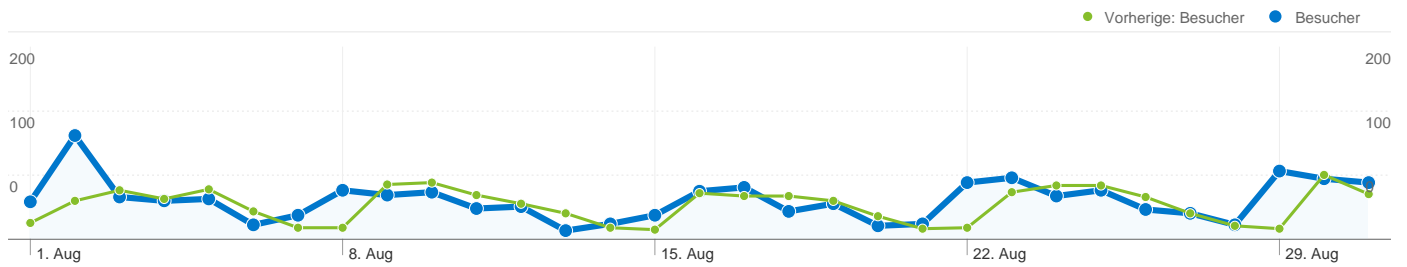
**Karten-Overlay**



**Übersicht über die Besucherquellen**



Content-Übersicht		
Seiten	Seitenaufrufe	% Seitenaufrufe
/F/?local_base=vbk01&func=login		
01.08.2011 - 31.08.2011	635	7,64 %
01.08.2010 - 31.08.2010	735	7,99 %
Änderung in %	-13,61 %	-4,32 %
/F/?func=find-		
01.08.2011 - 31.08.2011	60	0,72 %
01.08.2010 - 31.08.2010	0	0,00 %
Änderung in %	100,00 %	100,00 %
/F/?func=library&sub_library=2PW		
01.08.2011 - 31.08.2011	32	0,39 %
01.08.2010 - 31.08.2010	4	0,04 %
Änderung in %	700,00 %	785,98 %
/F/?func=file&file_name=login-phwien-zuwachs		
01.08.2011 - 31.08.2011	32	0,39 %
01.08.2010 - 31.08.2010	3	0,03 %
Änderung in %	966,67 %	1.081,31 %
/F/99H9LEVRJ19F1FXVV5JMAA8JKV5KN8VQTQVHJ928X19		
01.08.2011 - 31.08.2011	19	0,23 %
01.08.2010 - 31.08.2010	11	0,12 %
Änderung in %	72,73 %	91,29 %



## 793 Personen besuchten diese Website.

 **1.506 Besuche**

Vorherige: 1.347 (11,80 %)

 **793 Absolut eindeutige Besucher**

Vorherige: 674 (17,66 %)

 **8.309 Seitenaufrufe**

Vorherige: 9.202 (-9,70 %)

 **5,52 Durchschnittliche Anzahl an Seitenaufrufen**

Vorherige: 6,83 (-19,24 %)

 **00:05:37 Besuchszeit auf Website**

Vorherige: 00:07:30 (-25,10 %)

 **49,20 % Absprungrate**

Vorherige: 46,18 % (6,55 %)

 **38,05 % Neue Besuche**

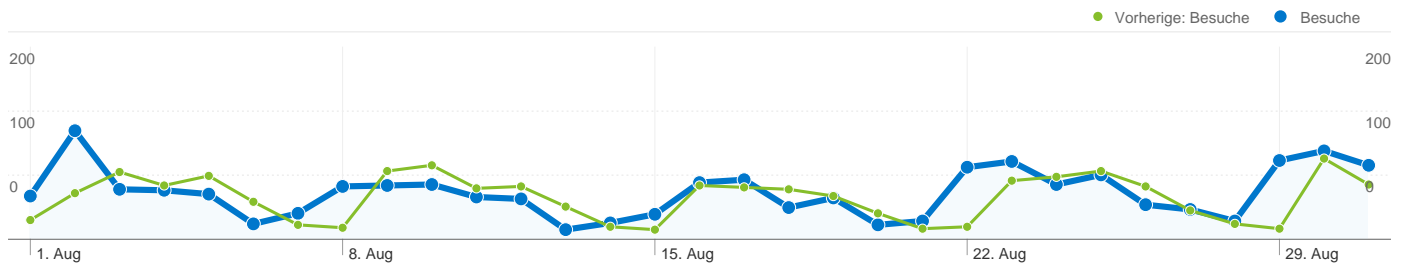
Vorherige: 37,56 % (1,29 %)

## Technische Profile

Browser	Besuche	% Besuche	Verbindungsgeschwindigkeit	Besuche	% Besuche
Internet Explorer			Unknown		
01.08.2011 - 31.08.2011	704	46,75 %	01.08.2011 - 31.08.2011	1.506	100,00 %
01.08.2010 - 31.08.2010	625	46,40 %	01.08.2010 - 31.08.2010	259	19,23 %
Änderung in %	12,64 %	0,75 %	Änderung in %	481,47 %	420,08 %
Firefox			Dialup		
01.08.2011 - 31.08.2011	617	40,97 %	01.08.2011 - 31.08.2011	0	0,00 %
01.08.2010 - 31.08.2010	590	43,80 %	01.08.2010 - 31.08.2010	20	1,48 %
Änderung in %	4,58 %	-6,46 %	Änderung in %	-100,00 %	-100,00 %
Safari			Cable		
01.08.2011 - 31.08.2011	75	4,98 %	01.08.2011 - 31.08.2011	0	0,00 %
01.08.2010 - 31.08.2010	79	5,86 %	01.08.2010 - 31.08.2010	144	10,69 %

Änderung in %	-5,06 %	-15,09 %
<b>Chrome</b>		
01.08.2011 - 31.08.2011	60	3,98 %
01.08.2010 - 31.08.2010	27	2,00 %
Änderung in %	122,22 %	98,76 %
<b>Opera</b>		
01.08.2011 - 31.08.2011	37	2,46 %
01.08.2010 - 31.08.2010	19	1,41 %
Änderung in %	94,74 %	74,18 %

Änderung in %	-100,00 %	-100,00 %
<b>DSL</b>		
01.08.2011 - 31.08.2011	0	0,00 %
01.08.2010 - 31.08.2010	419	31,11 %
Änderung in %	-100,00 %	-100,00 %
<b>T1</b>		
01.08.2011 - 31.08.2011	0	0,00 %
01.08.2010 - 31.08.2010	505	37,49 %
Änderung in %	-100,00 %	-100,00 %



## Alle Besucherquellen haben insgesamt 1.506 Besuche vermittelt.

**19,65 % Direkte Zugriffe**

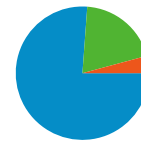
Vorherige: 10,54 % (86,44 %)

**76,16 % Verweis-Websites**

Vorherige: 88,86 % (-14,29 %)

**4,18 % Suchmaschinen**

Vorherige: 0,59 % (604,36 %)



- **Verweis-Websites**  
1.147,00 (76,16 %)
- **Direkte Zugriffe**  
296,00 (19,65 %)
- **Suchmaschinen**  
63,00 (4,18 %)

## Häufigste Besucherquellen

Quellen	Besuche	% Besuche	Keywords	Besuche	% Besuche
aleph20-prod-acc.obvsg.at (referral)			bmuk mediendokumentation		
01.08.2011 - 31.08.2011	490	32,54 %	01.08.2011 - 31.08.2011	9	14,29 %
01.08.2010 - 31.08.2010	580	43,06 %	01.08.2010 - 31.08.2010	0	0,00 %
Änderung in %	<b>-15,52 %</b>	<b>-24,44 %</b>	Änderung in %	<b>100,00 %</b>	<b>100,00 %</b>
(direct) ((none))			eva scheibelhofer-schroll		
01.08.2011 - 31.08.2011	296	19,65 %	01.08.2011 - 31.08.2011	2	3,17 %
01.08.2010 - 31.08.2010	142	10,54 %	01.08.2010 - 31.08.2010	0	0,00 %
Änderung in %	<b>108,45 %</b>	<b>86,44 %</b>	Änderung in %	<b>100,00 %</b>	<b>100,00 %</b>
pbn.lsr-noe.gv.at (referral)			so wirts gemacht. lehrbuch der hauswirtschaft 3. und 4.		
01.08.2011 - 31.08.2011	149	9,89 %	01.08.2011 - 31.08.2011	2	3,17 %
01.08.2010 - 31.08.2010	128	9,50 %	01.08.2010 - 31.08.2010	0	0,00 %
Änderung in %	<b>16,41 %</b>	<b>4,12 %</b>	Änderung in %	<b>100,00 %</b>	<b>100,00 %</b>
phwien.ac.at (referral)			"hélène berther"		
01.08.2011 - 31.08.2011	77	5,11 %	01.08.2011 - 31.08.2011	1	1,59 %
01.08.2010 - 31.08.2010	61	4,53 %	01.08.2010 - 31.08.2010	0	0,00 %
Änderung in %	<b>26,23 %</b>	<b>12,90 %</b>	Änderung in %	<b>100,00 %</b>	<b>100,00 %</b>
212.232.30.119 (referral)			"pädagogische hausordnung"		
01.08.2011 - 31.08.2011	65	4,32 %	01.08.2011 - 31.08.2011	1	1,59 %
01.08.2010 - 31.08.2010	0	0,00 %	01.08.2010 - 31.08.2010	0	0,00 %

Änderung in %

100,00 %

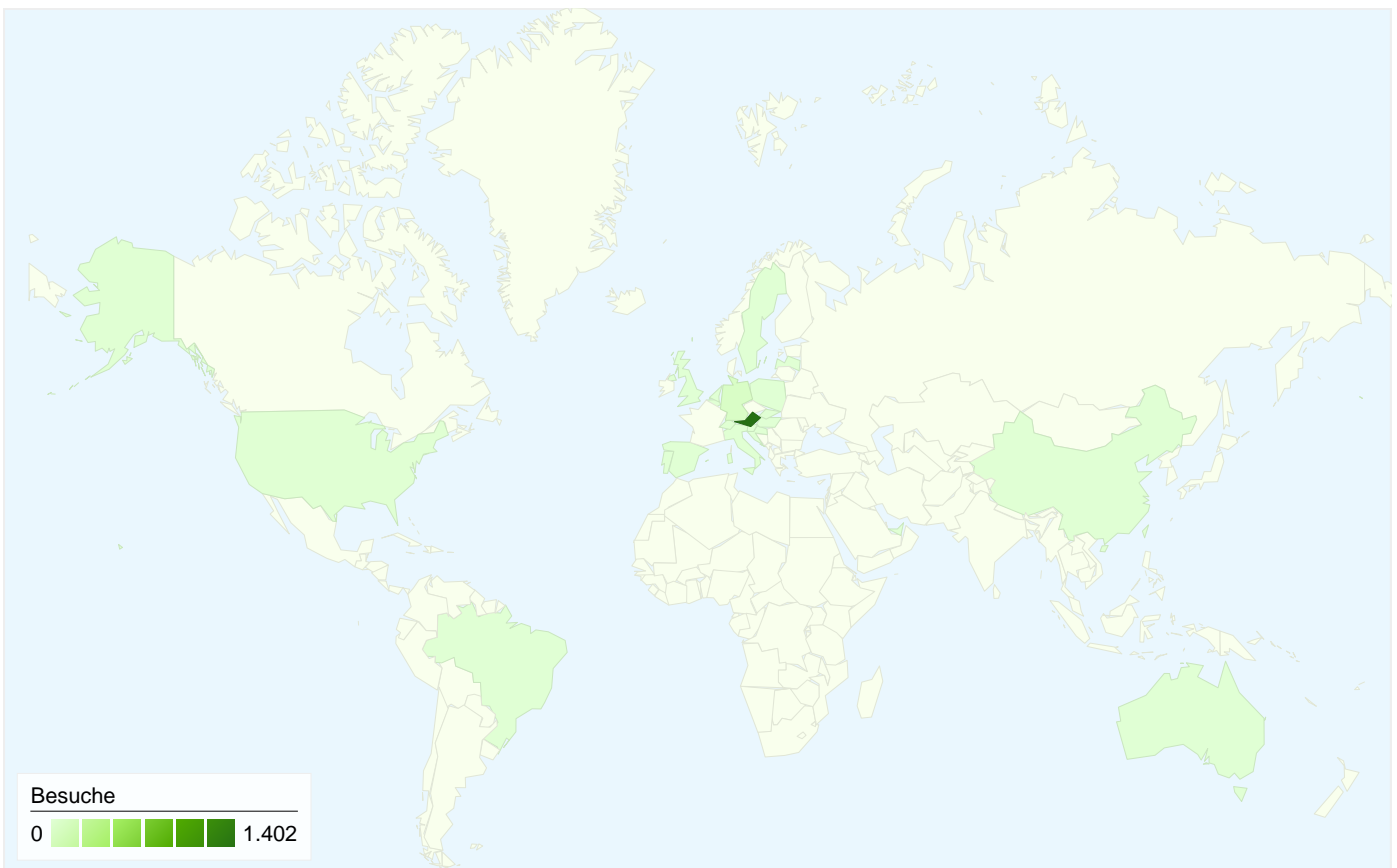
100,00 %

Änderung in %

100,00 %

100,00 %

---



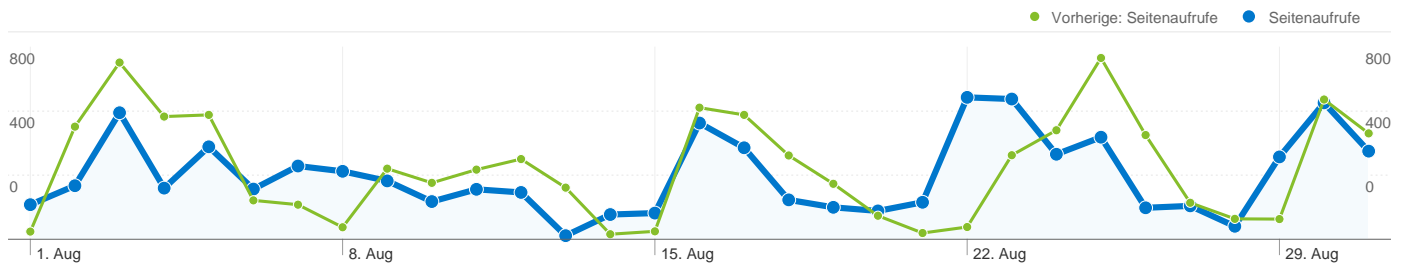
**1.506 Besuche wurden über 22 Länder/Gebiete vermittelt.**

**Website-Nutzung**

<b>Besuche</b> <b>1.506</b> Vorherige: 1.347 (11,80 %)		<b>Seiten/Besuch</b> <b>5,52</b> Vorherige: 6,83 (-19,24 %)		<b>Durchschn. Besuchszeit auf der Website</b> <b>00:05:37</b> Vorherige: 00:07:30 (-25,10 %)		<b>% Neue Besuche</b> <b>38,11 %</b> Vorherige: 37,56 % (1,46 %)		<b>Absprungrate</b> <b>49,20 %</b> Vorherige: 46,18 % (6,55 %)	
Land/Gebiet	Besuche	Seiten/Besuch	Durchschn. Besuchszeit auf der Website	% Neue Besuche	Absprungrate				
<b>Austria</b>									
1. August 2011 - 31. August 2011	<b>1.402</b>	5,61	00:05:54	35,38 %	48,29 %				
1. August 2010 - 31. August 2010	<b>1.277</b>	7,02	00:07:46	36,81 %	45,34 %				
Änderung in %	<b>9,79 %</b>	<b>-20,03 %</b>	<b>-24,07 %</b>	<b>-3,88 %</b>	<b>6,50 %</b>				
<b>Germany</b>									
1. August 2011 - 31. August 2011	<b>60</b>	3,97	00:01:28	86,67 %	50,00 %				
1. August 2010 - 31. August 2010	<b>33</b>	3,15	00:02:36	72,73 %	54,55 %				
Änderung in %	<b>81,82 %</b>	<b>25,87 %</b>	<b>-43,47 %</b>	<b>19,17 %</b>	<b>-8,33 %</b>				
<b>Switzerland</b>									
1. August 2011 - 31. August 2011	<b>7</b>	1,29	00:00:02	85,71 %	85,71 %				
1. August 2010 - 31. August 2010	<b>1</b>	1,00	00:00:00	100,00 %	100,00 %				

Änderung in %	600,00 %	28,57 %	100,00 %	-14,29 %	-14,29 %
Italy					
1. August 2011 - 31. August 2011	6	2,67	00:00:25	66,67 %	66,67 %
1. August 2010 - 31. August 2010	1	1,00	00:00:00	0,00 %	100,00 %
Änderung in %	500,00 %	166,67 %	100,00 %	100,00 %	-33,33 %
United States					
1. August 2011 - 31. August 2011	5	3,40	00:04:20	100,00 %	80,00 %
1. August 2010 - 31. August 2010	16	2,00	00:02:49	6,25 %	75,00 %
Änderung in %	-68,75 %	70,00 %	53,39 %	1.500,00 %	6,67 %
Latvia					
1. August 2011 - 31. August 2011	4	30,75	00:12:12	0,00 %	25,00 %
1. August 2010 - 31. August 2010	0	0,00	00:00:00	0,00 %	0,00 %
Änderung in %	100,00 %	100,00 %	100,00 %	0,00 %	100,00 %
Australia					
1. August 2011 - 31. August 2011	3	1,00	00:00:00	33,33 %	100,00 %
1. August 2010 - 31. August 2010	0	0,00	00:00:00	0,00 %	0,00 %
Änderung in %	100,00 %	100,00 %	0,00 %	100,00 %	100,00 %
Brazil					
1. August 2011 - 31. August 2011	3	1,00	00:00:00	0,00 %	100,00 %
1. August 2010 - 31. August 2010	2	1,50	00:00:00	50,00 %	50,00 %
Änderung in %	50,00 %	-33,33 %	0,00 %	-100,00 %	100,00 %
Hungary					
1. August 2011 - 31. August 2011	3	4,67	00:07:56	66,67 %	66,67 %
1. August 2010 - 31. August 2010	3	1,00	00:00:00	66,67 %	100,00 %
Änderung in %	0,00 %	366,67 %	100,00 %	0,00 %	-33,33 %
(not set)					
1. August 2011 - 31. August 2011	3	1,67	00:02:18	66,67 %	66,67 %
1. August 2010 - 31. August 2010	1	1,00	00:00:00	100,00 %	100,00 %
Änderung in %	200,00 %	66,67 %	100,00 %	-33,33 %	-33,33 %
1-10 von 22					





**Die Seiten auf dieser Website wurden insgesamt 8.309 Mal angezeigt.**

 **8.309** Seitenaufrufe

Vorherige: 9.202 (-9,70 %)

 **6.957** Eindeutige Zugriffe

Vorherige: 7.566 (-8,05 %)

 **49,20 %** Absprungrate

Vorherige: 46,18 % (6,55 %)

## Beliebteste Webseiten

Seiten	Seitenaufufe	% Seitenaufufe
<b>/F/?local_base=vbk01&amp;func=login</b>		
01.08.2011 - 31.08.2011	635	7,64 %
01.08.2010 - 31.08.2010	735	7,99 %
Änderung in %	<b>-13,61 %</b>	<b>-4,32 %</b>
<b>/F/?func=find-b&amp;REQUEST=bachelorarbeit+ph+tirol&amp;find_code=WRD&amp;x=0&amp;y=0</b>		
01.08.2011 - 31.08.2011	60	0,72 %
01.08.2010 - 31.08.2010	0	0,00 %
Änderung in %	<b>100,00 %</b>	<b>100,00 %</b>
<b>/F/?func=library&amp;sub_library=2PW</b>		
01.08.2011 - 31.08.2011	32	0,39 %
01.08.2010 - 31.08.2010	4	0,04 %
Änderung in %	<b>700,00 %</b>	<b>785,98 %</b>
<b>/F/?func=file&amp;file_name=login-phwien-zuwachs</b>		
01.08.2011 - 31.08.2011	32	0,39 %
01.08.2010 - 31.08.2010	3	0,03 %
Änderung in %	<b>966,67 %</b>	<b>1.081,31 %</b>
<b>/F/99H9LEVRJ19F1FXVV5JMAA8JKV5KN8VQTQVHJ928X19G5UJSGR-04226/?func=find-c&amp;ccl_term=wef=p</b>		
01.08.2011 - 31.08.2011	19	0,23 %
01.08.2010 - 31.08.2010	11	0,12 %

