

**Website-Nutzung**

**2.228 Besuche**  
 Vorherige: 1.987 (12,13 %)

**53,59 % Absprungrate**  
 Vorherige: 43,83 % (22,26 %)

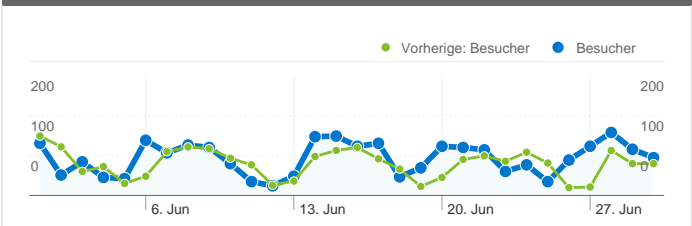
**14.804 Seitenaufrufe**  
 Vorherige: 13.797 (7,30 %)

**00:05:47 Durchschn. Besuchszeit auf der Website**  
 Vorherige: 00:08:44 (-33,83 %)

**6,64 Seiten/Besuch**  
 Vorherige: 6,94 (-4,31 %)

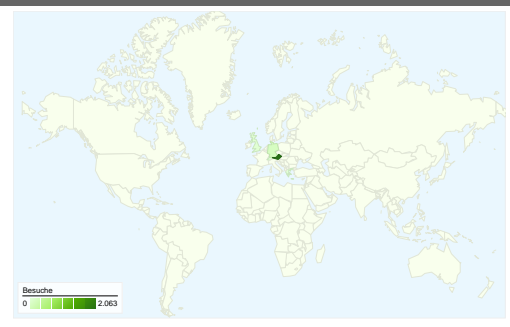
**32,90 % % Neue Besuche**  
 Vorherige: 34,78 % (-5,40 %)

**Besucherübersicht**

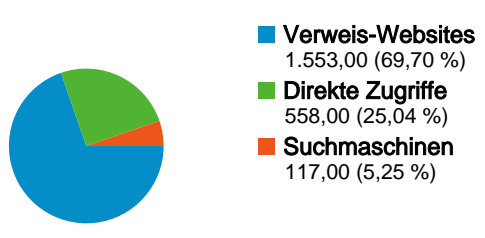


**Besucher**  
**1.085**

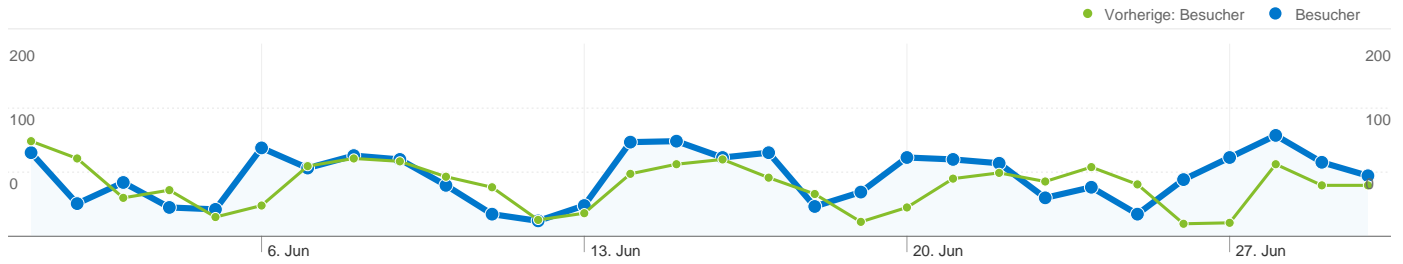
**Karten-Overlay**



**Übersicht über die Besucherquellen**



Content-Übersicht		
Seiten	Seitenaufrufe	% Seitenaufrufe
/F/?local_base=vbk01&func=login		
01.06.2011 - 30.06.2011	1.084	7,32 %
01.06.2010 - 30.06.2010	1.091	7,91 %
Änderung in %	-0,64 %	-7,40 %
/F/?func=file&file_name=login-phwien-zuwachs		
01.06.2011 - 30.06.2011	88	0,59 %
01.06.2010 - 30.06.2010	19	0,14 %
Änderung in %	363,16 %	331,65 %
/F/?func=find-		
01.06.2011 - 30.06.2011	62	0,42 %
01.06.2010 - 30.06.2010	0	0,00 %
Änderung in %	100,00 %	100,00 %
/F/AP2MTKXUCBR4UGPF76GS8YNSNRBAM4QBC2S5MIYC		
01.06.2011 - 30.06.2011	44	0,30 %
01.06.2010 - 30.06.2010	0	0,00 %
Änderung in %	100,00 %	100,00 %
/F/?func=library&sub_library=2PW		
01.06.2011 - 30.06.2011	38	0,26 %
01.06.2010 - 30.06.2010	0	0,00 %
Änderung in %	100,00 %	100,00 %



**1.085 Personen besuchten diese Website.**

**2.228 Besuche**

Vorherige: 1.987 (12,13 %)

**1.085 Absolut eindeutige Besucher**

Vorherige: 953 (13,85 %)

**14.804 Seitenaufrufe**

Vorherige: 13.797 (7,30 %)

**6,64 Durchschnittliche Anzahl an Seitenaufrufen**

Vorherige: 6,94 (-4,31 %)

**00:05:47 Besuchszeit auf Website**

Vorherige: 00:08:44 (-33,83 %)

**53,59 % Absprungrate**

Vorherige: 43,83 % (22,26 %)

**32,90 % Neue Besuche**

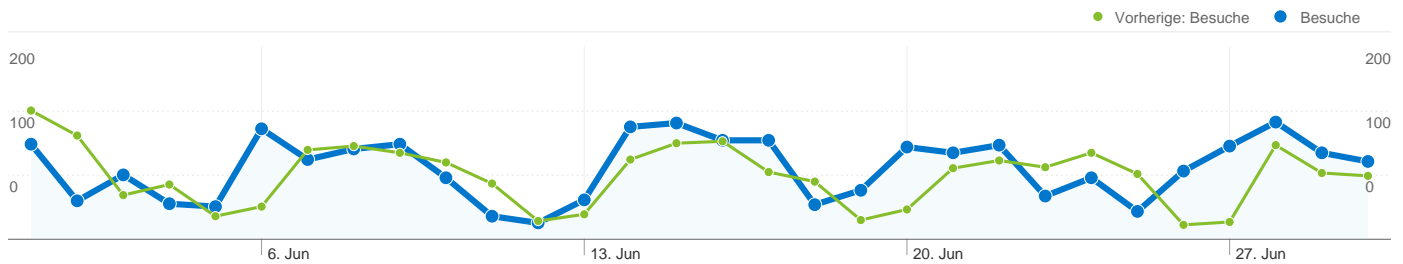
Vorherige: 34,78 % (-5,40 %)

**Technische Profile**

Browser	Besuche	% Besuche	Verbindungsgeschwindigkeit	Besuche	% Besuche
<b>Firefox</b>			<b>Unknown</b>		
01.06.2011 - 30.06.2011	986	44,25 %	01.06.2011 - 30.06.2011	2.228	100,00 %
01.06.2010 - 30.06.2010	878	44,19 %	01.06.2010 - 30.06.2010	447	22,50 %
Änderung in %	12,30 %	0,15 %	Änderung in %	398,43 %	344,52 %
<b>Internet Explorer</b>			<b>Dialup</b>		
01.06.2011 - 30.06.2011	942	42,28 %	01.06.2011 - 30.06.2011	0	0,00 %
01.06.2010 - 30.06.2010	895	45,04 %	01.06.2010 - 30.06.2010	20	1,01 %
Änderung in %	5,25 %	-6,13 %	Änderung in %	-100,00 %	-100,00 %
<b>Safari</b>			<b>Cable</b>		
01.06.2011 - 30.06.2011	131	5,88 %	01.06.2011 - 30.06.2011	0	0,00 %
01.06.2010 - 30.06.2010	61	3,07 %	01.06.2010 - 30.06.2010	219	11,02 %

Änderung in %	114,75 %	91,52 %
Chrome		
01.06.2011 - 30.06.2011	92	4,13 %
01.06.2010 - 30.06.2010	28	1,41 %
Änderung in %	228,57 %	193,03 %
Opera		
01.06.2011 - 30.06.2011	43	1,93 %
01.06.2010 - 30.06.2010	58	2,92 %
Änderung in %	-25,86 %	-33,88 %

Änderung in %	-100,00 %	-100,00 %
DSL		
01.06.2011 - 30.06.2011	0	0,00 %
01.06.2010 - 30.06.2010	688	34,63 %
Änderung in %	-100,00 %	-100,00 %
T1		
01.06.2011 - 30.06.2011	0	0,00 %
01.06.2010 - 30.06.2010	613	30,85 %
Änderung in %	-100,00 %	-100,00 %



## Alle Besucherquellen haben insgesamt 2.228 Besuche vermittelt.

**25,04 % Direkte Zugriffe**

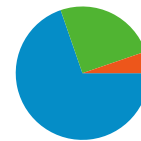
Vorherige: 12,08 % (107,35 %)

**69,70 % Verweis-Websites**

Vorherige: 86,41 % (-19,34 %)

**5,25 % Suchmaschinen**

Vorherige: 1,51 % (247,81 %)



- **Verweis-Websites**  
1.553,00 (69,70 %)
- **Direkte Zugriffe**  
558,00 (25,04 %)
- **Suchmaschinen**  
117,00 (5,25 %)

## Häufigste Besucherquellen

Quellen	Besuche	% Besuche	Keywords	Besuche	% Besuche
(direct) ((none))			opac.obvsg.at/vbk01		
01.06.2011 - 30.06.2011	558	25,04 %	01.06.2011 - 30.06.2011	16	13,68 %
01.06.2010 - 30.06.2010	240	12,08 %	01.06.2010 - 30.06.2010	12	40,00 %
Änderung in %	132,50 %	107,35 %	Änderung in %	33,33 %	-65,81 %
aleph20-prod-acc.obvsg.at (referral)			"hélène berther		
01.06.2011 - 30.06.2011	525	23,56 %	01.06.2011 - 30.06.2011	5	4,27 %
01.06.2010 - 30.06.2010	685	34,47 %	01.06.2010 - 30.06.2010	0	0,00 %
Änderung in %	-23,36 %	-31,65 %	Änderung in %	100,00 %	100,00 %
phwien.ac.at (referral)			gabentheorie marcel mauss		
01.06.2011 - 30.06.2011	170	7,63 %	01.06.2011 - 30.06.2011	3	2,56 %
01.06.2010 - 30.06.2010	172	8,66 %	01.06.2010 - 30.06.2010	0	0,00 %
Änderung in %	-1,16 %	-11,85 %	Änderung in %	100,00 %	100,00 %
pbn.lsr-noe.gv.at (referral)			marina golemovic		
01.06.2011 - 30.06.2011	141	6,33 %	01.06.2011 - 30.06.2011	3	2,56 %
01.06.2010 - 30.06.2010	198	9,96 %	01.06.2010 - 30.06.2010	0	0,00 %
Änderung in %	-28,79 %	-36,49 %	Änderung in %	100,00 %	100,00 %
a7.phst.at (referral)			christoph schmarl		
01.06.2011 - 30.06.2011	132	5,92 %	01.06.2011 - 30.06.2011	2	1,71 %
01.06.2010 - 30.06.2010	81	4,08 %	01.06.2010 - 30.06.2010	0	0,00 %

Änderung in %

62,96 %

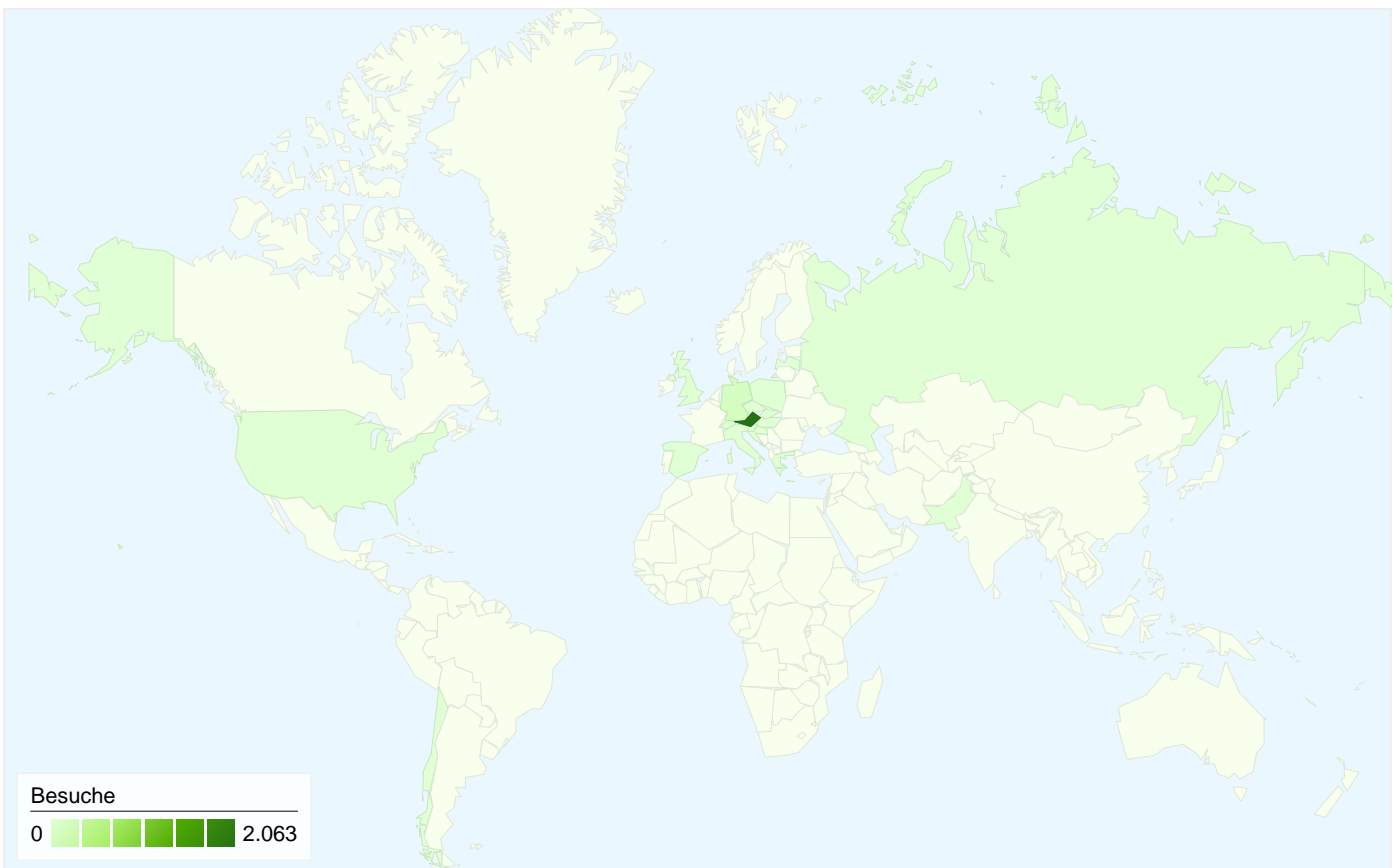
45,34 %

Änderung in %

100,00 %

100,00 %

---



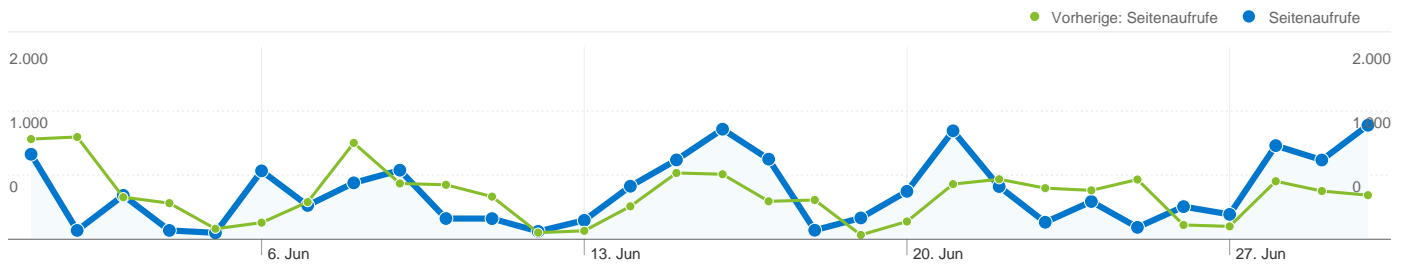
**2.228 Besuche wurden über 19 Länder/Gebiete vermittelt.**

**Website-Nutzung**


<b>Besuche</b> <b>2.228</b> Vorherige: 1.987 (12,13 %)	<b>Seiten/Besuch</b> <b>6,64</b> Vorherige: 6,94 (-4,31 %)	<b>Durchschn. Besuchszeit auf der Website</b> <b>00:05:47</b> Vorherige: 00:08:44 (-33,83 %)	<b>% Neue Besuche</b> <b>32,94 %</b> Vorherige: 34,73 % (-5,13 %)	<b>Absprungrate</b> <b>53,59 %</b> Vorherige: 43,83 % (22,26 %)	
Land/Gebiet	Besuche	Seiten/Besuch	Durchschn. Besuchszeit auf der Website	% Neue Besuche	Absprungrate
<b>Austria</b>					
1. Juni 2011 - 30. Juni 2011	<b>2.063</b>	6,98	00:06:02	29,08 %	52,50 %
1. Juni 2010 - 30. Juni 2010	<b>1.927</b>	7,04	00:08:57	33,42 %	43,64 %
Änderung in %	<b>7,06 %</b>	<b>-0,90 %</b>	<b>-32,67 %</b>	<b>-12,97 %</b>	<b>20,29 %</b>
<b>Germany</b>					
1. Juni 2011 - 30. Juni 2011	<b>121</b>	2,26	00:02:06	90,08 %	66,12 %
1. Juni 2010 - 30. Juni 2010	<b>39</b>	4,38	00:01:52	74,36 %	46,15 %
Änderung in %	<b>210,26 %</b>	<b>-48,54 %</b>	<b>12,84 %</b>	<b>21,15 %</b>	<b>43,25 %</b>
<b>Switzerland</b>					
1. Juni 2011 - 30. Juni 2011	<b>15</b>	2,20	00:03:07	86,67 %	60,00 %
1. Juni 2010 - 30. Juni 2010	<b>7</b>	2,86	00:01:23	85,71 %	57,14 %

Änderung in %	114,29 %	-23,00 %	125,69 %	1,11 %	5,00 %
United Kingdom					
1. Juni 2011 - 30. Juni 2011	11	1,00	00:00:00	9,09 %	100,00 %
1. Juni 2010 - 30. Juni 2010	3	1,33	00:00:16	100,00 %	66,67 %
Änderung in %	266,67 %	-25,00 %	-100,00 %	-90,91 %	50,00 %
Russia					
1. Juni 2011 - 30. Juni 2011	2	3,00	00:00:32	100,00 %	50,00 %
1. Juni 2010 - 30. Juni 2010	0	0,00	00:00:00	0,00 %	0,00 %
Änderung in %	100,00 %	100,00 %	100,00 %	100,00 %	100,00 %
Hungary					
1. Juni 2011 - 30. Juni 2011	2	1,00	00:00:00	50,00 %	100,00 %
1. Juni 2010 - 30. Juni 2010	0	0,00	00:00:00	0,00 %	0,00 %
Änderung in %	100,00 %	100,00 %	0,00 %	100,00 %	100,00 %
Latvia					
1. Juni 2011 - 30. Juni 2011	2	3,00	00:00:31	0,00 %	0,00 %
1. Juni 2010 - 30. Juni 2010	0	0,00	00:00:00	0,00 %	0,00 %
Änderung in %	100,00 %	100,00 %	100,00 %	0,00 %	0,00 %
Greece					
1. Juni 2011 - 30. Juni 2011	2	5,50	00:13:32	0,00 %	50,00 %
1. Juni 2010 - 30. Juni 2010	1	1,00	00:00:00	100,00 %	100,00 %
Änderung in %	100,00 %	450,00 %	100,00 %	-100,00 %	-50,00 %
Italy					
1. Juni 2011 - 30. Juni 2011	2	1,00	00:00:00	0,00 %	100,00 %
1. Juni 2010 - 30. Juni 2010	4	6,00	00:02:08	50,00 %	75,00 %
Änderung in %	-50,00 %	-83,33 %	-100,00 %	-100,00 %	33,33 %
Czech Republic					
1. Juni 2011 - 30. Juni 2011	2	1,00	00:00:00	100,00 %	100,00 %
1. Juni 2010 - 30. Juni 2010	0	0,00	00:00:00	0,00 %	0,00 %
Änderung in %	100,00 %	100,00 %	0,00 %	100,00 %	100,00 %
1-10 von 19					






**Die Seiten auf dieser Website wurden insgesamt 14.804 Mal angezeigt.**

 **14.804** Seitenaufrufe

Vorherige: 13.797 (7,30 %)

 **12.528** Eindeutige Zugriffe

Vorherige: 11.468 (9,24 %)

 **53,59 %** Absprungrate

Vorherige: 43,83 % (22,26 %)

## Beliebteste Webseiten

Seiten	Seitenaufrufe	% Seitenaufrufe
<b>/F/?local_base=vbk01&amp;func=login</b>		
01.06.2011 - 30.06.2011	1.084	7,32 %
01.06.2010 - 30.06.2010	1.091	7,91 %
Änderung in %	-0,64 %	-7,40 %
<b>/F/?func=file&amp;file_name=login-phwien-zuwachs</b>		
01.06.2011 - 30.06.2011	88	0,59 %
01.06.2010 - 30.06.2010	19	0,14 %
Änderung in %	363,16 %	331,65 %
<b>/F/?func=find-b&amp;REQUEST=bachelorarbeit+ph+tirol&amp;find_code=WRD&amp;x=0&amp;y=0</b>		
01.06.2011 - 30.06.2011	62	0,42 %
01.06.2010 - 30.06.2010	0	0,00 %
Änderung in %	100,00 %	100,00 %
<b>/F/AP2MTKXUCBR4UGPF76GS8YNSNRBAM4QBC2S5MIYCMB1LG6PIDP-74313?func=BOR-INFO</b>		
01.06.2011 - 30.06.2011	44	0,30 %
01.06.2010 - 30.06.2010	0	0,00 %
Änderung in %	100,00 %	100,00 %
<b>/F/?func=library&amp;sub_library=2PW</b>		
01.06.2011 - 30.06.2011	38	0,26 %
01.06.2010 - 30.06.2010	0	0,00 %

