

Website-Nutzung

2.775 Besuche

Vorherige: 2.127 (30,47 %)

48,97 % Absprungrate

Vorherige: 45,42 % (7,83 %)

17.545 Seitenaufrufe

Vorherige: 15.626 (12,28 %)

00:06:33 Durchschn. Besuchszeit auf der Website

Vorherige: 00:08:58 (-27,03 %)

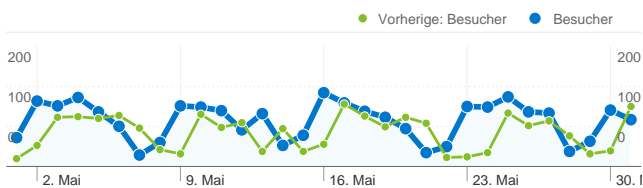
6,32 Seiten/Besuch

Vorherige: 7,35 (-13,94 %)

33,66 % % Neue Besuche

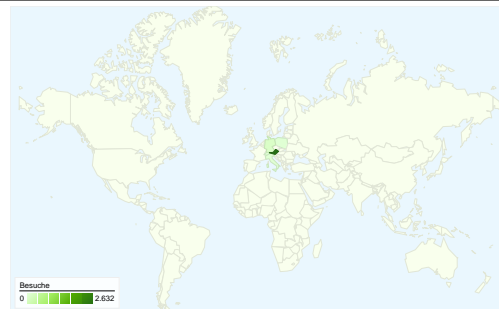
Vorherige: 38,65 % (-12,91 %)

Besucherübersicht

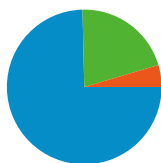


Besucher
1.348

Karten-Overlay

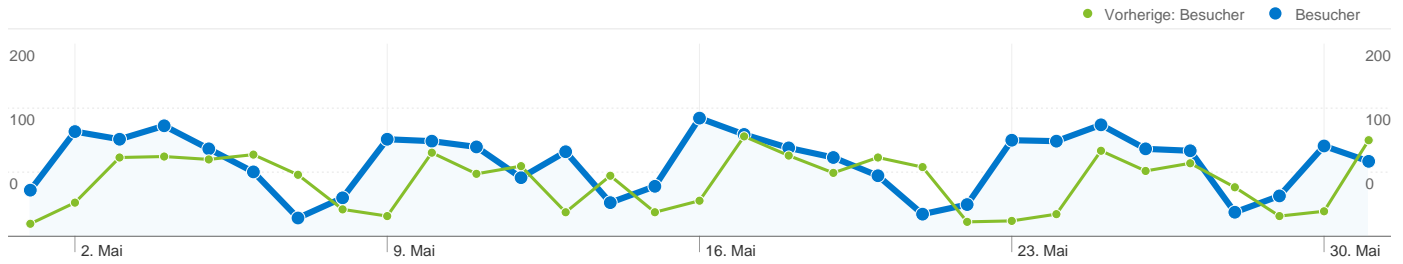


Übersicht über die Besucherquellen



- **Verweis-Websites**
2.071,00 (74,63 %)
- **Direkte Zugriffe**
577,00 (20,79 %)
- **Suchmaschinen**
127,00 (4,58 %)

Content-Übersicht		
Seiten	Seitenaufrufe	% Seitenaufrufe
/F/?local_base=vbk01&func=login		
01.05.2011 - 31.05.2011	1.406	8,01 %
01.05.2010 - 31.05.2010	1.091	6,98 %
Änderung in %	28,87 %	14,78 %
/F/?func=find-		
01.05.2011 - 31.05.2011	150	0,85 %
01.05.2010 - 31.05.2010	0	0,00 %
Änderung in %	100,00 %	100,00 %
/F/?func=file&file_name=login-phwien-zuwachs		
01.05.2011 - 31.05.2011	99	0,56 %
01.05.2010 - 31.05.2010	0	0,00 %
Änderung in %	100,00 %	100,00 %
/F/?func=library&sub_library=2PW		
01.05.2011 - 31.05.2011	38	0,22 %
01.05.2010 - 31.05.2010	0	0,00 %
Änderung in %	100,00 %	100,00 %
/F/?func=library&sub_library=2PN		
01.05.2011 - 31.05.2011	34	0,19 %
01.05.2010 - 31.05.2010	0	0,00 %
Änderung in %	100,00 %	100,00 %



1.348 Personen besuchten diese Website.

2.775 Besuche

Vorherige: 2.127 (30,47 %)

1.348 Absolut eindeutige Besucher

Vorherige: 1.014 (32,94 %)

17.545 Seitenaufrufe

Vorherige: 15.626 (12,28 %)

6,32 Durchschnittliche Anzahl an Seitenaufrufen

Vorherige: 7,35 (-13,94 %)

00:06:33 Besuchszeit auf Website

Vorherige: 00:08:58 (-27,03 %)

48,97 % Absprungrate

Vorherige: 45,42 % (7,83 %)

33,66 % Neue Besuche

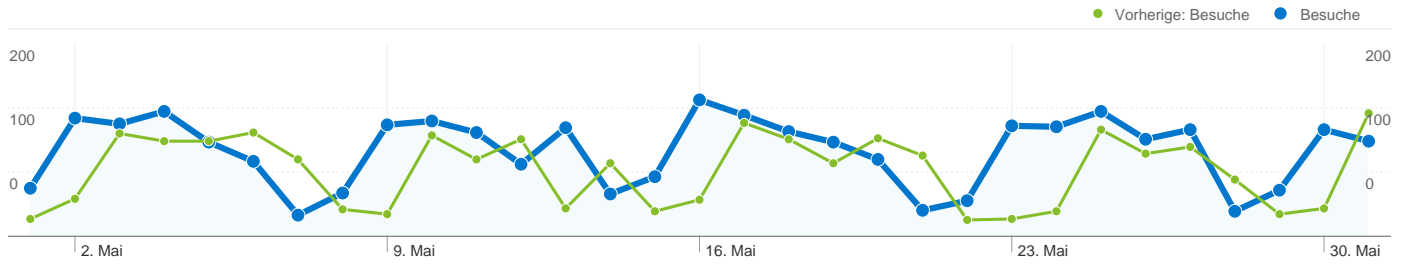
Vorherige: 38,65 % (-12,91 %)

Technische Profile

Browser	Besuche	% Besuche	Verbindungsgeschwindigkeit	Besuche	% Besuche
Firefox			Unknown		
01.05.2011 - 31.05.2011	1.186	42,74 %	01.05.2011 - 31.05.2011	2.775	100,00 %
01.05.2010 - 31.05.2010	874	41,09 %	01.05.2010 - 31.05.2010	467	21,96 %
Änderung in %	35,70 %	4,01 %	Änderung in %	494,22 %	355,46 %
Internet Explorer			T1		
01.05.2011 - 31.05.2011	1.074	38,70 %	01.05.2011 - 31.05.2011	0	0,00 %
01.05.2010 - 31.05.2010	1.084	50,96 %	01.05.2010 - 31.05.2010	628	29,53 %
Änderung in %	-0,92 %	-24,06 %	Änderung in %	-100,00 %	-100,00 %
Safari			Cable		
01.05.2011 - 31.05.2011	239	8,61 %	01.05.2011 - 31.05.2011	0	0,00 %
01.05.2010 - 31.05.2010	80	3,76 %	01.05.2010 - 31.05.2010	265	12,46 %

Änderung in %	198,75 %	128,99 %
Chrome		
01.05.2011 - 31.05.2011	149	5,37 %
01.05.2010 - 31.05.2010	28	1,32 %
Änderung in %	432,14 %	307,88 %
Mozilla		
01.05.2011 - 31.05.2011	86	3,10 %
01.05.2010 - 31.05.2010	10	0,47 %
Änderung in %	760,00 %	559,18 %


Änderung in %	-100,00 %	-100,00 %
Dialup		
01.05.2011 - 31.05.2011	0	0,00 %
01.05.2010 - 31.05.2010	13	0,61 %
Änderung in %	-100,00 %	-100,00 %
DSL		
01.05.2011 - 31.05.2011	0	0,00 %
01.05.2010 - 31.05.2010	752	35,35 %
Änderung in %	-100,00 %	-100,00 %




Alle Besucherquellen haben insgesamt 2.775 Besuche vermittelt.

 **20,79 % Direkte Zugriffe**

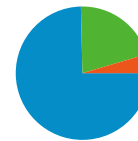
Vorherige: 11,28 % (84,28 %)

 **74,63 % Verweis-Websites**

Vorherige: 87,96 % (-15,16 %)

 **4,58 % Suchmaschinen**

Vorherige: 0,75 % (508,40 %)



- **Verweis-Websites**
2.071,00 (74,63 %)
- **Direkte Zugriffe**
577,00 (20,79 %)
- **Suchmaschinen**
127,00 (4,58 %)

Häufigste Besucherquellen

Quellen	Besuche	% Besuche	Keywords	Besuche	% Besuche
aleph20-prod-acc.obvsg.at (referral)			mustafa selimspahic		
01.05.2011 - 31.05.2011	610	21,98 %	01.05.2011 - 31.05.2011	6	4,72 %
01.05.2010 - 31.05.2010	902	42,41 %	01.05.2010 - 31.05.2010	0	0,00 %
Änderung in %	-32,37 %	-48,16 %	Änderung in %	100,00 %	100,00 %
(direct) ((none))			name: diah susilowati trentelman		
01.05.2011 - 31.05.2011	577	20,79 %	01.05.2011 - 31.05.2011	6	4,72 %
01.05.2010 - 31.05.2010	240	11,28 %	01.05.2010 - 31.05.2010	0	0,00 %
Änderung in %	140,42 %	84,28 %	Änderung in %	100,00 %	100,00 %
phwien.ac.at (referral)			opac.obvsg.at/vbk01		
01.05.2011 - 31.05.2011	250	9,01 %	01.05.2011 - 31.05.2011	6	4,72 %
01.05.2010 - 31.05.2010	126	5,92 %	01.05.2010 - 31.05.2010	5	31,25 %
Änderung in %	98,41 %	52,08 %	Änderung in %	20,00 %	-84,88 %
pbn.lsr-noe.gv.at (referral)			"hélène berther"		
01.05.2011 - 31.05.2011	194	6,99 %	01.05.2011 - 31.05.2011	4	3,15 %
01.05.2010 - 31.05.2010	130	6,11 %	01.05.2010 - 31.05.2010	0	0,00 %
Änderung in %	49,23 %	14,38 %	Änderung in %	100,00 %	100,00 %
a7.phst.at (referral)			"hélène berther"		
01.05.2011 - 31.05.2011	166	5,98 %	01.05.2011 - 31.05.2011	3	2,36 %
01.05.2010 - 31.05.2010	133	6,25 %	01.05.2010 - 31.05.2010	0	0,00 %

Änderung in %

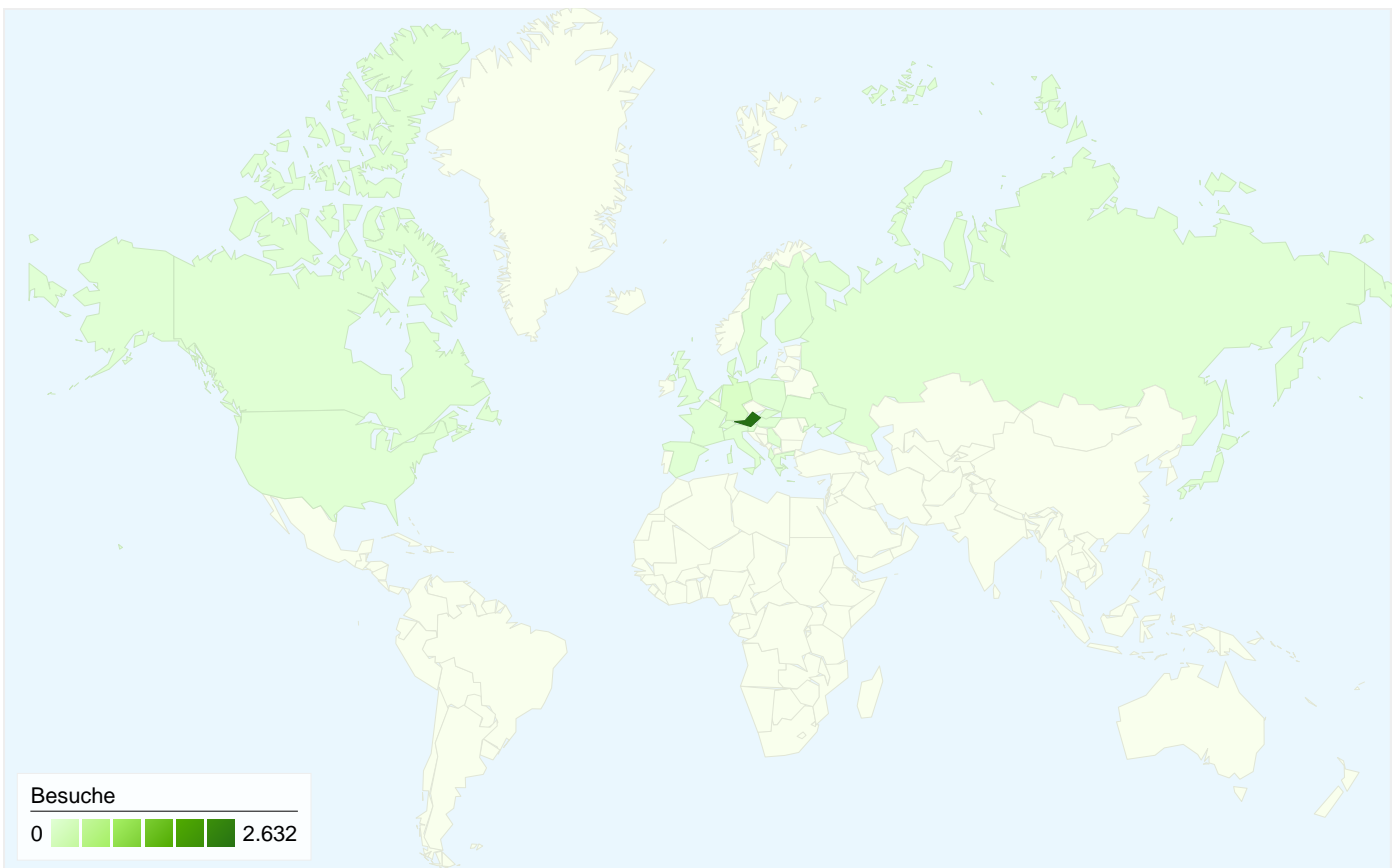
24,81 %

-4,33 %

Änderung in %

100,00 %

100,00 %

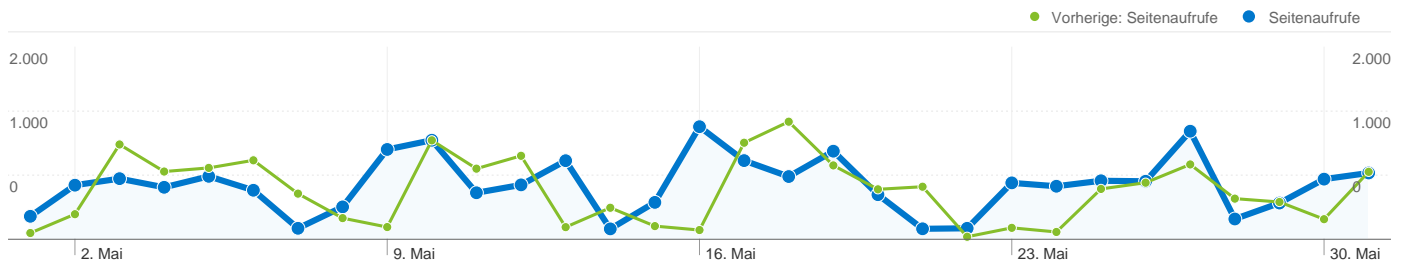


2.775 Besuche wurden über 24 Länder/Gebiete vermittelt.

Website-Nutzung

Besuche 2.775 Vorherige: 2.127 (30,47 %)	Seiten/Besuch 6,32 Vorherige: 7,35 (-13,94 %)	Durchschn. Besuchszeit auf der Website 00:06:33 Vorherige: 00:08:58 (-27,03 %)	% Neue Besuche 33,66 % Vorherige: 38,65 % (-12,91 %)	Absprungrate 48,97 % Vorherige: 45,42 % (7,83 %)	
Land/Gebiet	Besuche	Seiten/Besuch	Durchschn. Besuchszeit auf der Website	% Neue Besuche	Absprungrate
Austria					
1. Mai 2011 - 31. Mai 2011	2.632	6,50	00:06:46	31,23 %	49,01 %
1. Mai 2010 - 31. Mai 2010	2.056	7,51	00:09:12	37,74 %	45,28 %
Änderung in %	28,02 %	-13,34 %	-26,50 %	-17,25 %	8,24 %
Germany					
1. Mai 2011 - 31. Mai 2011	101	2,97	00:02:28	80,20 %	44,55 %
1. Mai 2010 - 31. Mai 2010	50	3,00	00:03:01	72,00 %	46,00 %
Änderung in %	102,00 %	-0,99 %	-18,23 %	11,39 %	-3,14 %
Switzerland					
1. Mai 2011 - 31. Mai 2011	15	1,33	00:00:21	73,33 %	73,33 %
1. Mai 2010 - 31. Mai 2010	2	4,50	00:00:21	50,00 %	0,00 %


Änderung in %	650,00 %	-70,37 %	1,90 %	46,67 %	100,00 %
Italy					
1. Mai 2011 - 31. Mai 2011	5	5,20	00:01:40	40,00 %	40,00 %
1. Mai 2010 - 31. Mai 2010	4	4,00	00:02:06	25,00 %	0,00 %
Änderung in %	25,00 %	30,00 %	-20,48 %	60,00 %	100,00 %
Poland					
1. Mai 2011 - 31. Mai 2011	4	2,75	00:05:26	100,00 %	50,00 %
1. Mai 2010 - 31. Mai 2010	1	3,00	00:03:46	100,00 %	0,00 %
Änderung in %	300,00 %	-8,33 %	44,03 %	0,00 %	100,00 %
Netherlands					
1. Mai 2011 - 31. Mai 2011	2	2,00	00:10:03	50,00 %	0,00 %
1. Mai 2010 - 31. Mai 2010	1	1,00	00:00:00	100,00 %	100,00 %
Änderung in %	100,00 %	100,00 %	100,00 %	-50,00 %	-100,00 %
United Kingdom					
1. Mai 2011 - 31. Mai 2011	2	3,00	00:10:41	100,00 %	50,00 %
1. Mai 2010 - 31. Mai 2010	2	1,00	00:00:00	0,00 %	100,00 %
Änderung in %	0,00 %	200,00 %	100,00 %	100,00 %	-50,00 %
Denmark					
1. Mai 2011 - 31. Mai 2011	2	1,00	00:00:00	50,00 %	100,00 %
1. Mai 2010 - 31. Mai 2010	0	0,00	00:00:00	0,00 %	0,00 %
Änderung in %	100,00 %	100,00 %	0,00 %	100,00 %	100,00 %
Japan					
1. Mai 2011 - 31. Mai 2011	1	1,00	00:00:00	100,00 %	100,00 %
1. Mai 2010 - 31. Mai 2010	0	0,00	00:00:00	0,00 %	0,00 %
Änderung in %	100,00 %	100,00 %	0,00 %	100,00 %	100,00 %
Luxembourg					
1. Mai 2011 - 31. Mai 2011	1	1,00	00:00:00	100,00 %	100,00 %
1. Mai 2010 - 31. Mai 2010	0	0,00	00:00:00	0,00 %	0,00 %
Änderung in %	100,00 %	100,00 %	0,00 %	100,00 %	100,00 %
					1-10 von 24



Die Seiten auf dieser Website wurden insgesamt 17.545 Mal angezeigt.

 **17.545 Seitenaufrufe**

Vorherige: 15.626 (12,28 %)

 **14.903 Eindeutige Zugriffe**

Vorherige: 12.666 (17,66 %)

 **48,97 % Absprungrate**

Vorherige: 45,42 % (7,83 %)

Beliebteste Webseiten

Seiten	Seitenaufrufe	% Seitenaufrufe
/F/?local_base=vbk01&func=login		
01.05.2011 - 31.05.2011	1.406	8,01 %
01.05.2010 - 31.05.2010	1.091	6,98 %
Änderung in %	28,87 %	14,78 %
/F/?func=find-b&REQUEST=bachelorarbeit+ph+tirol&find_code=WRD&x=0&y=0		
01.05.2011 - 31.05.2011	150	0,85 %
01.05.2010 - 31.05.2010	0	0,00 %
Änderung in %	100,00 %	100,00 %
/F/?func=file&file_name=login-phwien-zuwachs		
01.05.2011 - 31.05.2011	99	0,56 %
01.05.2010 - 31.05.2010	0	0,00 %
Änderung in %	100,00 %	100,00 %
/F/?func=library&sub_library=2PW		
01.05.2011 - 31.05.2011	38	0,22 %
01.05.2010 - 31.05.2010	0	0,00 %
Änderung in %	100,00 %	100,00 %
/F/?func=library&sub_library=2PN		
01.05.2011 - 31.05.2011	34	0,19 %
01.05.2010 - 31.05.2010	0	0,00 %

