


Website-Nutzung

 **2.528 Besuche**

Vorherige: 2.005 (26,08 %)

 **49,33 % Absprungrate**

Vorherige: 46,88 % (5,21 %)

 **14.168 Seitenaufrufe**


Vorherige: 13.307 (6,47 %)

 **00:05:22 Durchschn. Besuchszeit auf der Website**

Vorherige: 00:07:58 (-32,51 %)

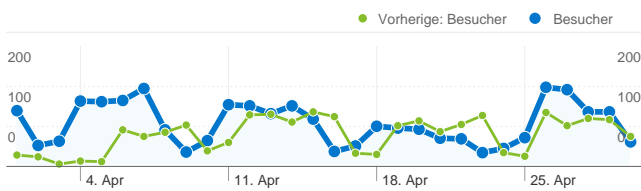
 **5,60 Seiten/Besuch**

Vorherige: 6,64 (-15,56 %)

 **36,59 % % Neue Besuche**

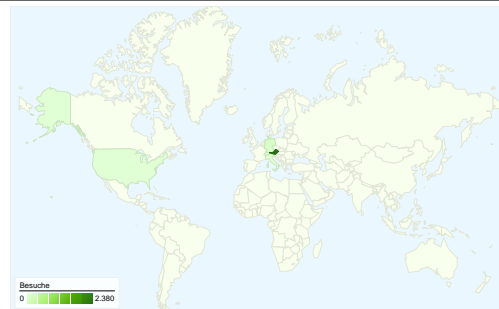
Vorherige: 46,23 % (-20,86 %)

Besucherübersicht

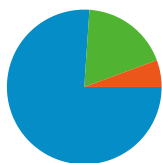


Besucher
1.328

Karten-Overlay

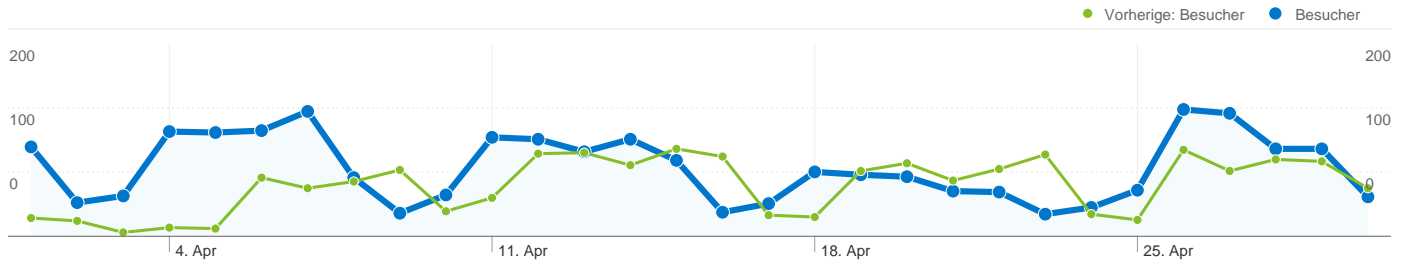


Übersicht über die Zugriffsquellen



- **Verweis-Websites**
1.923,00 (76,07 %)
- **Direkte Zugriffe**
463,00 (18,31 %)
- **Suchmaschinen**
142,00 (5,62 %)

Content-Übersicht		
Seiten	Seitenaufrufe	% Seitenaufrufe
/F/?local_base=vbk01&func=login		
01.04.2011 - 30.04.2011	1.215	8,58 %
01.04.2010 - 30.04.2010	1.224	9,20 %
Änderung in %	-0,74 %	-6,77 %
/F/?func=find-		
01.04.2011 - 30.04.2011	140	0,99 %
01.04.2010 - 30.04.2010	0	0,00 %
Änderung in %	100,00 %	100,00 %
/F/?func=file&file_name=login-phwien-zuwachs		
01.04.2011 - 30.04.2011	53	0,37 %
01.04.2010 - 30.04.2010	0	0,00 %
Änderung in %	100,00 %	100,00 %
/F/?func=library&sub_library=2PW		
01.04.2011 - 30.04.2011	35	0,25 %
01.04.2010 - 30.04.2010	0	0,00 %
Änderung in %	100,00 %	100,00 %
/F/?func=library&sub_library=2PN		
01.04.2011 - 30.04.2011	24	0,17 %
01.04.2010 - 30.04.2010	0	0,00 %
Änderung in %	100,00 %	100,00 %




1.328 Personen besuchten diese Website.

 **2.528 Besuche**

Vorherige: 2.005 (26,08 %)

 **1.328 Absolut eindeutige Besucher**

Vorherige: 958 (38,62 %)

 **14.168 Seitenaufrufe**

Vorherige: 13.307 (6,47 %)

 **5,60 Durchschnittliche Anzahl an Seitenaufrufen**

Vorherige: 6,64 (-15,56 %)

 **00:05:22 Besuchszeit auf Website**

Vorherige: 00:07:58 (-32,51 %)

 **49,33 % Absprungrate**

Vorherige: 46,88 % (5,21 %)

 **36,59 % Neue Besuche**

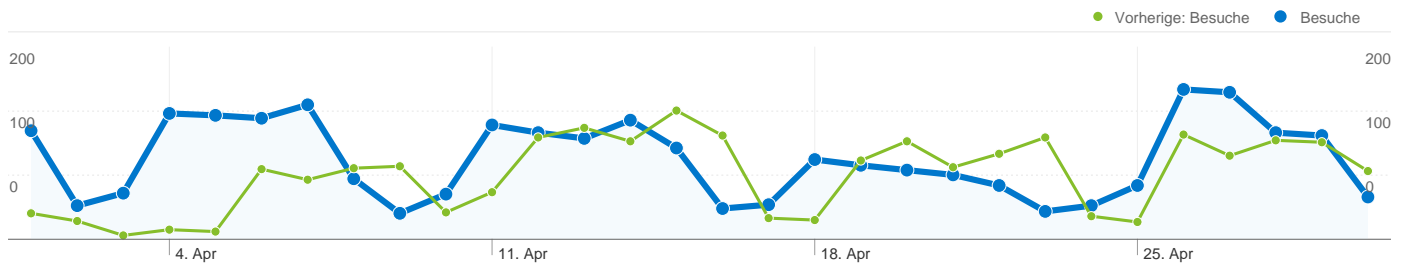
Vorherige: 46,23 % (-20,86 %)

Technische Profile

Browser	Besuche	% Besuche	Verbindungsgeschwindigkeit	Besuche	% Besuche
Internet Explorer			Unknown		
01.04.2011 - 30.04.2011	1.117	44,19 %	01.04.2011 - 30.04.2011	2.528	100,00 %
01.04.2010 - 30.04.2010	881	43,94 %	01.04.2010 - 30.04.2010	442	22,04 %
Änderung in %	26,79 %	0,56 %	Änderung in %	471,95 %	353,62 %
Firefox			Dialup		
01.04.2011 - 30.04.2011	1.028	40,66 %	01.04.2011 - 30.04.2011	0	0,00 %
01.04.2010 - 30.04.2010	847	42,24 %	01.04.2010 - 30.04.2010	22	1,10 %
Änderung in %	21,37 %	-3,74 %	Änderung in %	-100,00 %	-100,00 %
Safari			Cable		
01.04.2011 - 30.04.2011	203	8,03 %	01.04.2011 - 30.04.2011	0	0,00 %
01.04.2010 - 30.04.2010	103	5,14 %	01.04.2010 - 30.04.2010	235	11,72 %

Änderung in %	97,09 %	56,31 %
Chrome		
01.04.2011 - 30.04.2011	103	4,07 %
01.04.2010 - 30.04.2010	19	0,95 %
Änderung in %	442,11 %	329,95 %
Mozilla		
01.04.2011 - 30.04.2011	42	1,66 %
01.04.2010 - 30.04.2010	76	3,79 %
Änderung in %	-44,74 %	-56,17 %

Änderung in %	-100,00 %	-100,00 %
DSL		
01.04.2011 - 30.04.2011	0	0,00 %
01.04.2010 - 30.04.2010	711	35,46 %
Änderung in %	-100,00 %	-100,00 %
T1		
01.04.2011 - 30.04.2011	0	0,00 %
01.04.2010 - 30.04.2010	595	29,68 %
Änderung in %	-100,00 %	-100,00 %



Alle Zugriffsquellen haben insgesamt 2.528 Besuche vermittelt.

18,31 % Direkte Zugriffe

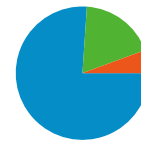
Vorherige: 15,11 % (21,19 %)

76,07 % Verweis-Websites

Vorherige: 83,59 % (-9,00 %)

5,62 % Suchmaschinen

Vorherige: 1,30 % (333,16 %)



- **Verweis-Websites**
1.923,00 (76,07 %)
- **Direkte Zugriffe**
463,00 (18,31 %)
- **Suchmaschinen**
142,00 (5,62 %)

Häufigste Zugriffsquellen

Quellen	Besuche	% Besuche	Keywords	Besuche	% Besuche
aleph20-prod-acc.obvsg.at (referral)			opac.obvsg.at/vbk01		
01.04.2011 - 30.04.2011	623	24,64 %	01.04.2011 - 30.04.2011	15	10,56 %
01.04.2010 - 30.04.2010	677	33,77 %	01.04.2010 - 30.04.2010	8	30,77 %
Änderung in %	-7,98 %	-27,01 %	Änderung in %	87,50 %	-65,67 %
(direct) ((none))			"l.o.g.o.s. interdisziplinär" 4, 2010, s. 277-285		
01.04.2011 - 30.04.2011	463	18,31 %	01.04.2011 - 30.04.2011	3	2,11 %
01.04.2010 - 30.04.2010	303	15,11 %	01.04.2010 - 30.04.2010	0	0,00 %
Änderung in %	52,81 %	21,19 %	Änderung in %	100,00 %	100,00 %
phwien.ac.at (referral)			burg zinnenfels		
01.04.2011 - 30.04.2011	197	7,79 %	01.04.2011 - 30.04.2011	3	2,11 %
01.04.2010 - 30.04.2010	159	7,93 %	01.04.2010 - 30.04.2010	0	0,00 %
Änderung in %	23,90 %	-1,73 %	Änderung in %	100,00 %	100,00 %
pbn.lsr-noe.gv.at (referral)			mustafa selimspahic		
01.04.2011 - 30.04.2011	186	7,36 %	01.04.2011 - 30.04.2011	3	2,11 %
01.04.2010 - 30.04.2010	114	5,69 %	01.04.2010 - 30.04.2010	0	0,00 %
Änderung in %	63,16 %	29,40 %	Änderung in %	100,00 %	100,00 %
google (organic)			www.opac.obvsg.at/vbk01		
01.04.2011 - 30.04.2011	142	5,62 %	01.04.2011 - 30.04.2011	3	2,11 %
01.04.2010 - 30.04.2010	25	1,25 %	01.04.2010 - 30.04.2010	0	0,00 %

Änderung in %

468,00 %

350,49 %

Änderung in %

100,00 %

100,00 %

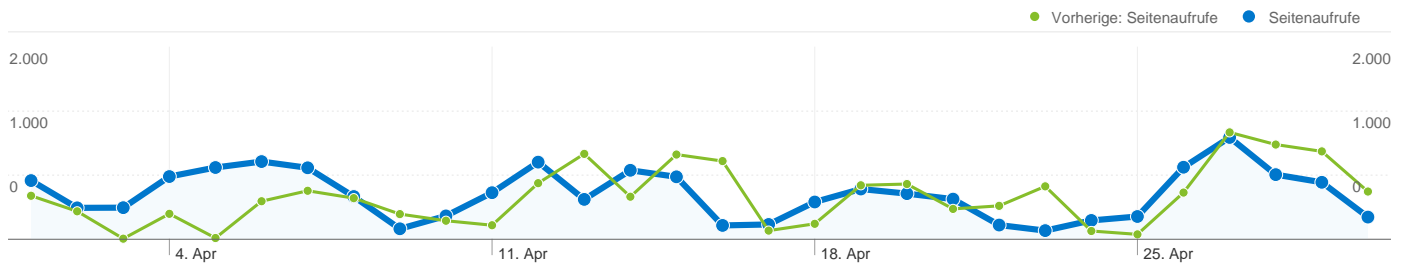


2.528 Besuche wurden über 25 Länder/Gebiete vermittelt.


Website-Nutzung

Besuche		Seiten/Besuch		Durchschn. Besuchszeit auf der Website		% Neue Besuche		Absprungrate	
2.528	5,60	00:05:22	36,59 %	49,33 %					
Vorherige: 2.005 (26,08 %)	Vorherige: 6,64 (-15,56 %)	Vorherige: 00:07:58 (-32,51 %)	Vorherige: 46,23 % (-20,86 %)	Vorherige: 46,88 % (5,21 %)					
Land/Gebiet	Besuche	Seiten/Besuch	Durchschn. Besuchszeit auf der Website	% Neue Besuche	Absprungrate				
Austria									
1. April 2011 - 30. April 2011	2.380	5,76	00:05:33	33,70 %	49,50 %				
1. April 2010 - 30. April 2010	1.929	6,80	00:08:10	45,62 %	46,60 %				
Änderung in %	23,38 %	-15,29 %	-32,16 %	-26,13 %	6,20 %				
Germany									
1. April 2011 - 30. April 2011	98	2,80	00:02:24	84,69 %	46,94 %				
1. April 2010 - 30. April 2010	35	2,91	00:02:34	74,29 %	48,57 %				
Änderung in %	180,00 %	-4,06 %	-6,66 %	14,01 %	-3,36 %				
Switzerland									
1. April 2011 - 30. April 2011	15	2,33	00:06:36	86,67 %	73,33 %				
1. April 2010 - 30. April 2010	3	3,67	00:04:48	100,00 %	33,33 %				

Änderung in %	400,00 %	-36,36 %	37,43 %	-13,33 %	120,00 %
Italy					
1. April 2011 - 30. April 2011	8	3,00	00:00:57	75,00 %	50,00 %
1. April 2010 - 30. April 2010	7	3,86	00:07:29	57,14 %	14,29 %
Änderung in %	14,29 %	-22,22 %	-87,36 %	31,25 %	250,00 %
United States					
1. April 2011 - 30. April 2011	5	4,80	00:00:51	60,00 %	20,00 %
1. April 2010 - 30. April 2010	17	1,06	00:01:11	17,65 %	94,12 %
Änderung in %	-70,59 %	353,33 %	-28,57 %	240,00 %	-78,75 %
Hungary					
1. April 2011 - 30. April 2011	4	1,25	00:00:04	100,00 %	75,00 %
1. April 2010 - 30. April 2010	1	1,00	00:00:00	100,00 %	100,00 %
Änderung in %	300,00 %	25,00 %	100,00 %	0,00 %	-25,00 %
Netherlands					
1. April 2011 - 30. April 2011	3	9,33	00:03:18	66,67 %	0,00 %
1. April 2010 - 30. April 2010	1	2,00	00:00:18	0,00 %	0,00 %
Änderung in %	200,00 %	366,67 %	1.001,85 %	100,00 %	0,00 %
Russia					
1. April 2011 - 30. April 2011	2	1,00	00:00:00	100,00 %	100,00 %
1. April 2010 - 30. April 2010	1	1,00	00:00:00	100,00 %	100,00 %
Änderung in %	100,00 %	0,00 %	0,00 %	0,00 %	0,00 %
Czech Republic					
1. April 2011 - 30. April 2011	2	1,50	00:00:35	100,00 %	50,00 %
1. April 2010 - 30. April 2010	1	2,00	00:02:05	100,00 %	0,00 %
Änderung in %	100,00 %	-25,00 %	-72,00 %	0,00 %	100,00 %
Romania					
1. April 2011 - 30. April 2011	2	7,00	00:01:04	100,00 %	50,00 %
1. April 2010 - 30. April 2010	0	0,00	00:00:00	0,00 %	0,00 %
Änderung in %	100,00 %	100,00 %	100,00 %	100,00 %	100,00 %
1-10 von 25					



Die Seiten auf dieser Website wurden insgesamt 14.168 Mal angezeigt.

 **14.168 Seitenaufrufe**

Vorherige: 13.307 (6,47 %)

 **11.947 Eindeutige Zugriffe**

Vorherige: 11.080 (7,82 %)

 **49,33 % Absprungrate**

Vorherige: 46,88 % (5,21 %)

Beliebteste Webseiten

Seiten	Seitenaufrufe	% Seitenaufrufe
/F/?local_base=vbk01&func=login		
01.04.2011 - 30.04.2011	1.215	8,58 %
01.04.2010 - 30.04.2010	1.224	9,20 %
Änderung in %	-0,74 %	-6,77 %
/F/?func=find-b&REQUEST=bachelorarbeit+ph+tirol&find_code=WRD&x=0&y=0		
01.04.2011 - 30.04.2011	140	0,99 %
01.04.2010 - 30.04.2010	0	0,00 %
Änderung in %	100,00 %	100,00 %
/F/?func=file&file_name=login-phwien-zuwachs		
01.04.2011 - 30.04.2011	53	0,37 %
01.04.2010 - 30.04.2010	0	0,00 %
Änderung in %	100,00 %	100,00 %
/F/?func=library&sub_library=2PW		
01.04.2011 - 30.04.2011	35	0,25 %
01.04.2010 - 30.04.2010	0	0,00 %
Änderung in %	100,00 %	100,00 %
/F/?func=library&sub_library=2PN		
01.04.2011 - 30.04.2011	24	0,17 %
01.04.2010 - 30.04.2010	0	0,00 %

