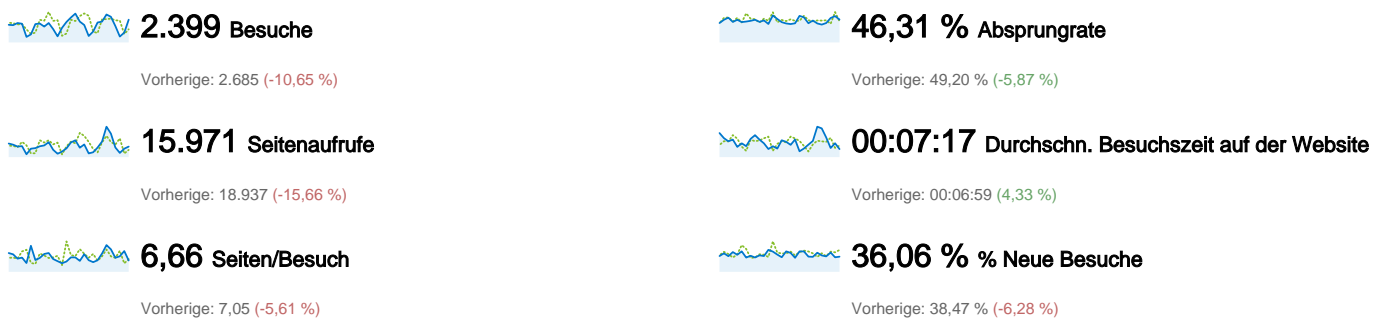
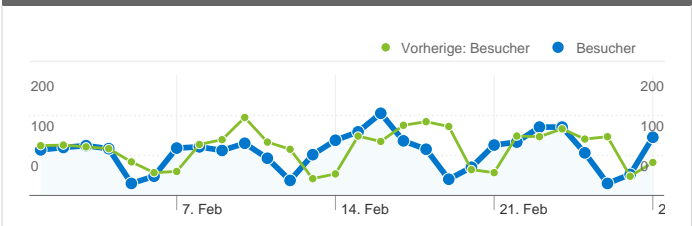


Website-Nutzung

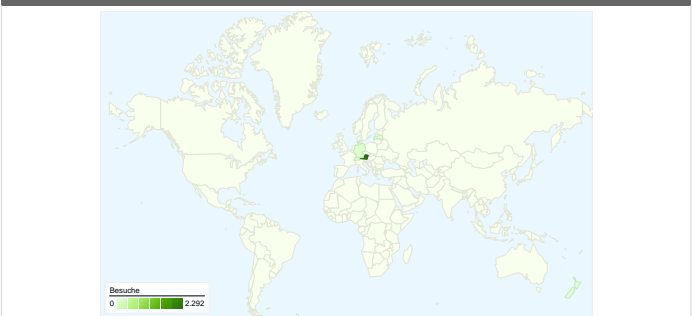


Besucherübersicht

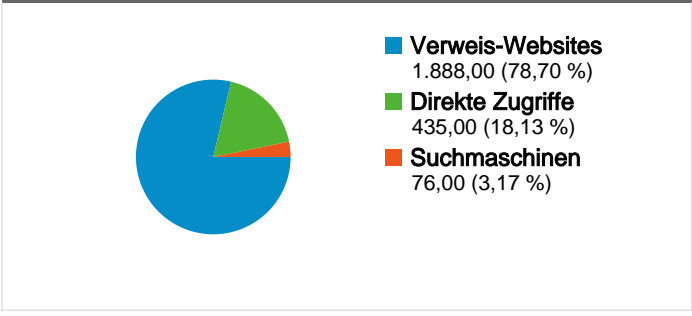


Besucher
1.243

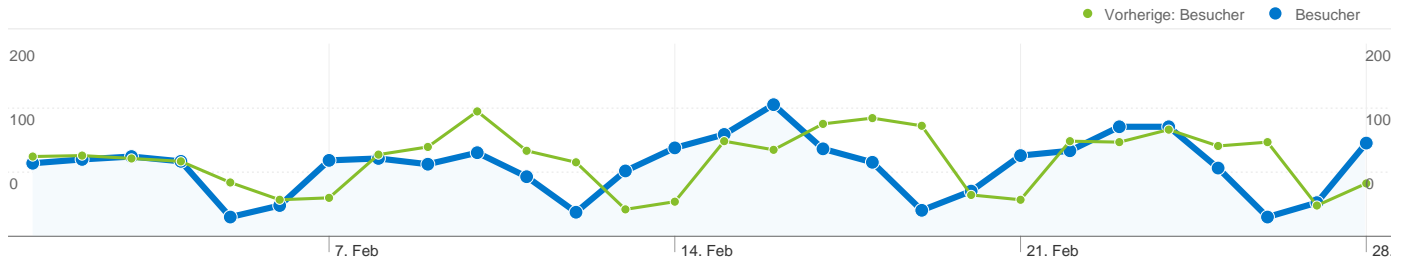
Karten-Overlay



Übersicht über die Zugriffsquellen



Content-Übersicht		
Seiten	Seitenaufrufe	% Seitenaufrufe
/F/?local_base=vbk01&func=login		
01.02.2011 - 28.02.2011	1.192	7,46 %
01.02.2010 - 28.02.2010	1.206	6,37 %
Änderung in %	-1,16 %	17,19 %
/F/?func=find-		
01.02.2011 - 28.02.2011	126	0,79 %
01.02.2010 - 28.02.2010	0	0,00 %
Änderung in %	100,00 %	100,00 %
/F/?func=library&sub_library=2PW		
01.02.2011 - 28.02.2011	48	0,30 %
01.02.2010 - 28.02.2010	75	0,40 %
Änderung in %	-36,00 %	-24,11 %
/F/?func=file&file_name=login-phwien-zuwachs		
01.02.2011 - 28.02.2011	44	0,28 %
01.02.2010 - 28.02.2010	70	0,37 %
Änderung in %	-37,14 %	-25,47 %
/F/?func=library&sub_library=2PN		
01.02.2011 - 28.02.2011	28	0,18 %
01.02.2010 - 28.02.2010	34	0,18 %
Änderung in %	-17,65 %	-2,35 %




1.243 Personen besuchten diese Website.

 **2.399 Besuche**

Vorherige: 2.685 (-10,65 %)

 **1.243 Absolut eindeutige Besucher**

Vorherige: 1.412 (-11,97 %)

 **15.971 Seitenaufrufe**


Vorherige: 18.937 (-15,66 %)

 **6,66 Durchschnittliche Anzahl an Seitenaufrufen**

Vorherige: 7,05 (-5,61 %)

 **00:07:17 Besuchszeit auf Website**

Vorherige: 00:06:59 (4,33 %)

 **46,31 % Absprungrate**

Vorherige: 49,20 % (-5,87 %)

 **36,06 % Neue Besuche**

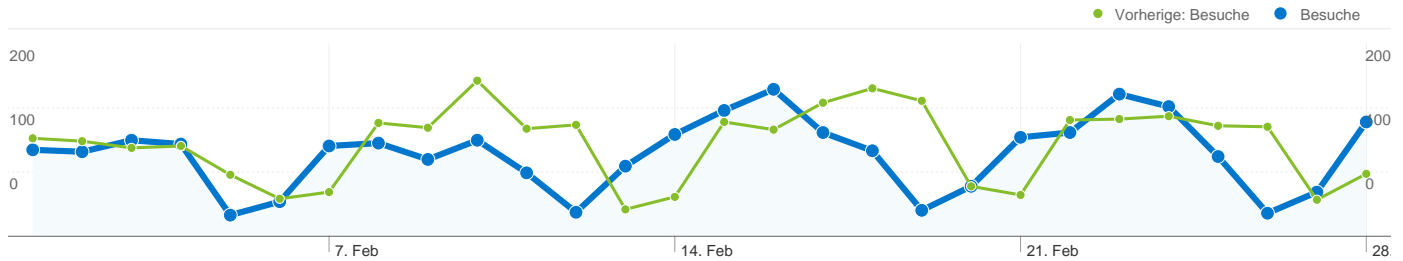
Vorherige: 38,47 % (-6,28 %)

Technische Profile

Browser	Besuche	% Besuche	Verbindungsgeschwindigkeit	Besuche	% Besuche
Internet Explorer			Unknown		
01.02.2011 - 28.02.2011	1.085	45,23 %	01.02.2011 - 28.02.2011	829	34,56 %
01.02.2010 - 28.02.2010	1.311	48,83 %	01.02.2010 - 28.02.2010	882	32,85 %
Änderung in %	-17,24 %	-7,37 %	Änderung in %	-6,01 %	5,20 %
Firefox			DSL		
01.02.2011 - 28.02.2011	914	38,10 %	01.02.2011 - 28.02.2011	731	30,47 %
01.02.2010 - 28.02.2010	1.063	39,59 %	01.02.2010 - 28.02.2010	683	25,44 %
Änderung in %	-14,02 %	-3,77 %	Änderung in %	7,03 %	19,79 %
Safari			T1		
01.02.2011 - 28.02.2011	151	6,29 %	01.02.2011 - 28.02.2011	598	24,93 %
01.02.2010 - 28.02.2010	132	4,92 %	01.02.2010 - 28.02.2010	706	26,29 %

Änderung in %	14,39 %	28,03 %
Chrome		
01.02.2011 - 28.02.2011	114	4,75 %
01.02.2010 - 28.02.2010	28	1,04 %
Änderung in %	307,14 %	355,68 %
Mozilla		
01.02.2011 - 28.02.2011	78	3,25 %
01.02.2010 - 28.02.2010	101	3,76 %
Änderung in %	-22,77 %	-13,57 %

Änderung in %	-15,30 %	-5,20 %
Cable		
01.02.2011 - 28.02.2011	221	9,21 %
01.02.2010 - 28.02.2010	360	13,41 %
Änderung in %	-38,61 %	-31,29 %
Dialup		
01.02.2011 - 28.02.2011	20	0,83 %
01.02.2010 - 28.02.2010	51	1,90 %
Änderung in %	-60,78 %	-56,11 %



Alle Zugriffsquellen haben insgesamt 2.399 Besuche vermittelt.

18,13 % Direkte Zugriffe

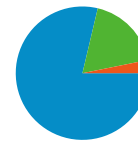
Vorherige: 20,00 % (-9,34 %)

78,70 % Verweis-Websites

Vorherige: 69,09 % (13,91 %)

3,17 % Suchmaschinen

Vorherige: 10,91 % (-70,97 %)



- **Verweis-Websites**
1.888,00 (78,70 %)
- **Direkte Zugriffe**
435,00 (18,13 %)
- **Suchmaschinen**
76,00 (3,17 %)

Häufigste Zugriffsquellen

Quellen	Besuche	% Besuche	Keywords	Besuche	% Besuche
aleph20-prod-acc.obvsg.at (referral)			opac.obvsg.at/vbk01		
01.02.2011 - 28.02.2011	652	27,18 %	01.02.2011 - 28.02.2011	9	11,84 %
01.02.2010 - 28.02.2010	0	0,00 %	01.02.2010 - 28.02.2010	4	1,37 %
Änderung in %	100,00 %	100,00 %	Änderung in %	125,00 %	767,43 %
(direct) ((none))			http://opac.obvsg.at/vbk01		
01.02.2011 - 28.02.2011	435	18,13 %	01.02.2011 - 28.02.2011	4	5,26 %
01.02.2010 - 28.02.2010	537	20,00 %	01.02.2010 - 28.02.2010	0	0,00 %
Änderung in %	-18,99 %	-9,34 %	Änderung in %	100,00 %	100,00 %
phwien.ac.at (referral)			verbund für bildung und kultur		
01.02.2011 - 28.02.2011	282	11,75 %	01.02.2011 - 28.02.2011	3	3,95 %
01.02.2010 - 28.02.2010	269	10,02 %	01.02.2010 - 28.02.2010	0	0,00 %
Änderung in %	4,83 %	17,33 %	Änderung in %	100,00 %	100,00 %
pbn.lsr-noe.gv.at (referral)			"hélène berther"		
01.02.2011 - 28.02.2011	184	7,67 %	01.02.2011 - 28.02.2011	2	2,63 %
01.02.2010 - 28.02.2010	287	10,69 %	01.02.2010 - 28.02.2010	0	0,00 %
Änderung in %	-35,89 %	-28,25 %	Änderung in %	100,00 %	100,00 %
ph-tirol.ac.at (referral)			bibliothek ph baden		
01.02.2011 - 28.02.2011	94	3,92 %	01.02.2011 - 28.02.2011	2	2,63 %
01.02.2010 - 28.02.2010	73	2,72 %	01.02.2010 - 28.02.2010	0	0,00 %

Änderung in %

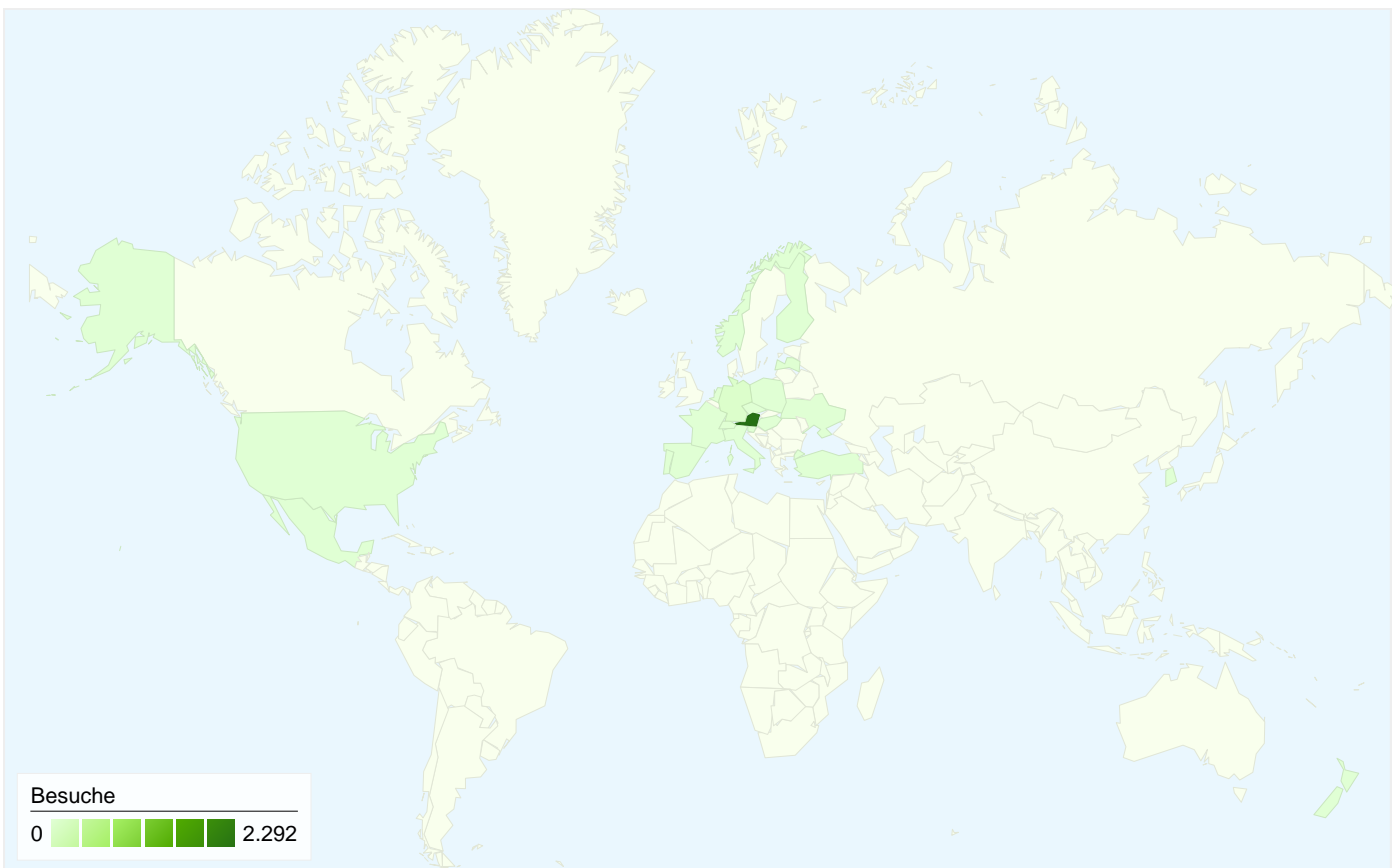
28,77 %

44,12 %

Änderung in %

100,00 %

100,00 %

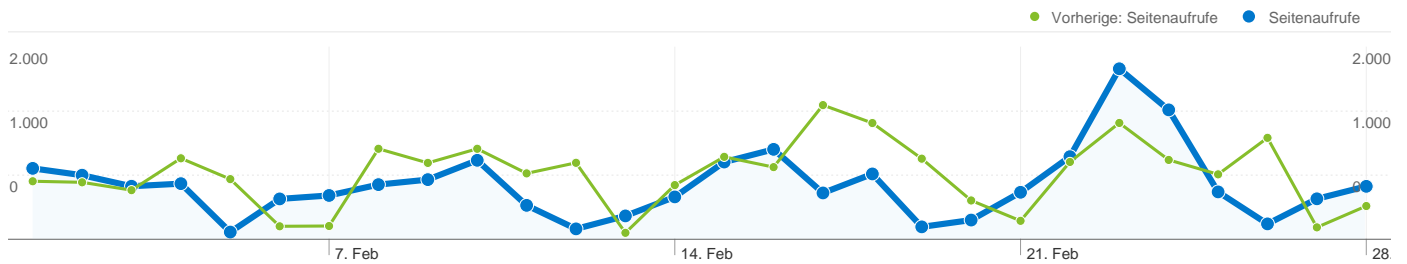


2.399 Besuche wurden über 23 Länder/Gebiete vermittelt.


Website-Nutzung

Besuche		Seiten/Besuch		Durchschn. Besuchszeit auf der Website		% Neue Besuche		Absprungrate	
2.399	6,66	00:07:17	36,06 %	46,31 %					
Vorherige: 2.685 (-10,65 %)	Vorherige: 7,05 (-5,61 %)	Vorherige: 00:06:59 (4,33 %)	Vorherige: 38,51 % (-6,37 %)	Vorherige: 49,20 % (-5,87 %)					
Land/Gebiet	Besuche	Seiten/Besuch	Durchschn. Besuchszeit auf der Website	% Neue Besuche	Absprungrate				
Austria									
1. Februar 2011 - 28. Februar 2011	2.292	6,78	00:07:28	35,03 %	46,47 %				
1. Februar 2010 - 28. Februar 2010	2.456	7,50	00:07:30	34,69 %	48,05 %				
Änderung in %	-6,68 %	-9,55 %	-0,59 %	0,99 %	-3,29 %				
Germany									
1. Februar 2011 - 28. Februar 2011	64	3,62	00:02:40	59,38 %	51,56 %				
1. Februar 2010 - 28. Februar 2010	179	2,22	00:01:25	79,89 %	62,57 %				
Änderung in %	-64,25 %	63,03 %	89,14 %	-25,68 %	-17,59 %				
Latvia									
1. Februar 2011 - 28. Februar 2011	14	2,07	00:02:58	0,00 %	28,57 %				
1. Februar 2010 - 28. Februar 2010	0	0,00	00:00:00	0,00 %	0,00 %				

Änderung in %	100,00 %	100,00 %	100,00 %	0,00 %	100,00 %
Switzerland					
1. Februar 2011 - 28. Februar 2011	11	8,18	00:05:00	100,00 %	27,27 %
1. Februar 2010 - 28. Februar 2010	21	2,76	00:02:18	57,14 %	52,38 %
Änderung in %	-47,62 %	196,24 %	116,46 %	75,00 %	-47,93 %
New Zealand					
1. Februar 2011 - 28. Februar 2011	5	5,40	00:10:01	100,00 %	0,00 %
1. Februar 2010 - 28. Februar 2010	0	0,00	00:00:00	0,00 %	0,00 %
Änderung in %	100,00 %	100,00 %	100,00 %	100,00 %	0,00 %
Slovenia					
1. Februar 2011 - 28. Februar 2011	4	7,50	00:08:53	25,00 %	0,00 %
1. Februar 2010 - 28. Februar 2010	0	0,00	00:00:00	0,00 %	0,00 %
Änderung in %	100,00 %	100,00 %	100,00 %	100,00 %	0,00 %
Hungary					
1. Februar 2011 - 28. Februar 2011	2	1,50	00:00:22	100,00 %	50,00 %
1. Februar 2010 - 28. Februar 2010	2	1,00	00:00:00	100,00 %	100,00 %
Änderung in %	0,00 %	50,00 %	100,00 %	0,00 %	-50,00 %
Italy					
1. Februar 2011 - 28. Februar 2011	2	1,50	00:00:06	50,00 %	50,00 %
1. Februar 2010 - 28. Februar 2010	4	2,50	00:00:46	100,00 %	50,00 %
Änderung in %	-50,00 %	-40,00 %	-87,91 %	-50,00 %	0,00 %
Poland					
1. Februar 2011 - 28. Februar 2011	2	1,50	00:09:59	100,00 %	50,00 %
1. Februar 2010 - 28. Februar 2010	1	2,00	00:00:13	100,00 %	0,00 %
Änderung in %	100,00 %	-25,00 %	4.507,69 %	0,00 %	100,00 %
Netherlands					
1. Februar 2011 - 28. Februar 2011	1	1,00	00:00:00	100,00 %	100,00 %
1. Februar 2010 - 28. Februar 2010	0	0,00	00:00:00	0,00 %	0,00 %
Änderung in %	100,00 %	100,00 %	0,00 %	100,00 %	100,00 %
1-10 von 23					



Die Seiten auf dieser Website wurden insgesamt 15.971 Mal angezeigt.

 **15.971 Seitenaufrufe**

Vorherige: 18.937 (-15,66 %)

 **13.601 Eindeutige Zugriffe**

Vorherige: 15.638 (-13,03 %)

 **46,31 % Absprungrate**

Vorherige: 49,20 % (-5,87 %)

Beliebteste Webseiten

Seiten	Seitenaufrufe	% Seitenaufrufe
/F/?local_base=vbk01&func=login		
01.02.2011 - 28.02.2011	1.192	7,46 %
01.02.2010 - 28.02.2010	1.206	6,37 %
Änderung in %	-1,16 %	17,19 %
/F/?func=find-b&REQUEST=bachelorarbeit+ph+tirol&find_code=WRD&x=0&y=0		
01.02.2011 - 28.02.2011	126	0,79 %
01.02.2010 - 28.02.2010	0	0,00 %
Änderung in %	100,00 %	100,00 %
/F/?func=library&sub_library=2PW		
01.02.2011 - 28.02.2011	48	0,30 %
01.02.2010 - 28.02.2010	75	0,40 %
Änderung in %	-36,00 %	-24,11 %
/F/?func=file&file_name=login-phwien-zuwachs		
01.02.2011 - 28.02.2011	44	0,28 %
01.02.2010 - 28.02.2010	70	0,37 %
Änderung in %	-37,14 %	-25,47 %
/F/?func=library&sub_library=2PN		
01.02.2011 - 28.02.2011	28	0,18 %
01.02.2010 - 28.02.2010	34	0,18 %

