

Website-Nutzung

2.694 Besuche

Vorherige: 2.953 (-8,77 %)

49,26 % Absprungrate

Vorherige: 50,36 % (-2,18 %)

16.377 Seitenaufrufe

Vorherige: 16.246 (0,81 %)

00:05:57 Durchschn. Besuchszeit auf der Website

Vorherige: 00:05:32 (7,50 %)

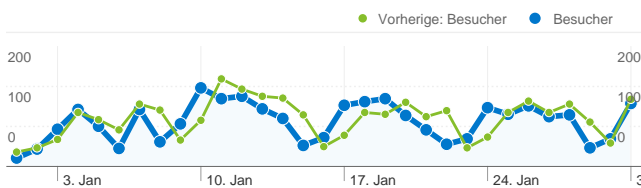
6,08 Seiten/Besuch

Vorherige: 5,50 (10,50 %)

36,08 % % Neue Besuche

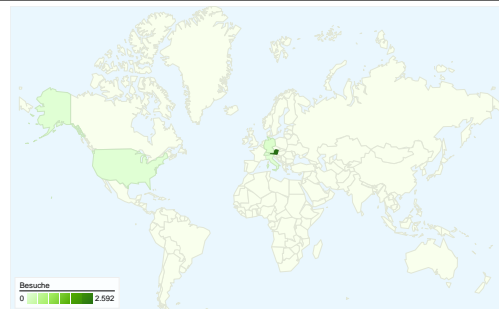
Vorherige: 43,35 % (-16,76 %)

Besucherübersicht

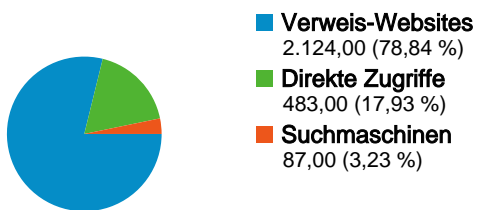


Besucher
1.367

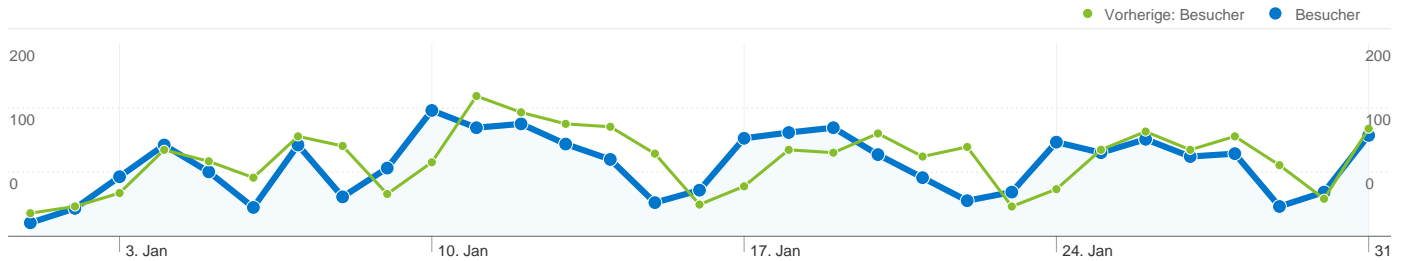
Karten-Overlay



Übersicht über die Zugriffsquellen



Content-Übersicht		
Seiten	Seitenaufrufe	% Seitenaufrufe
/F/?local_base=vbk01&func=login		
01.01.2011 - 31.01.2011	1.259	7,69 %
01.01.2010 - 31.01.2010	1.262	7,77 %
Änderung in %	-0,24 %	-1,04 %
/F/?func=find-		
01.01.2011 - 31.01.2011	94	0,57 %
01.01.2010 - 31.01.2010	0	0,00 %
Änderung in %	100,00 %	100,00 %
/F/?func=library&sub_library=2PW		
01.01.2011 - 31.01.2011	85	0,52 %
01.01.2010 - 31.01.2010	94	0,58 %
Änderung in %	-9,57 %	-10,30 %
/F/?func=file&file_name=login-phwien-zuwachs		
01.01.2011 - 31.01.2011	47	0,29 %
01.01.2010 - 31.01.2010	34	0,21 %
Änderung in %	38,24 %	37,13 %
/F/?func=library&sub_library=2PN		
01.01.2011 - 31.01.2011	43	0,26 %
01.01.2010 - 31.01.2010	34	0,21 %
Änderung in %	26,47 %	25,46 %




1.367 Personen besuchten diese Website.

 **2.694 Besuche**

Vorherige: 2.953 (-8,77 %)

 **1.367 Absolut eindeutige Besucher**

Vorherige: 1.696 (-19,40 %)

 **16.377 Seitenaufrufe**

Vorherige: 16.246 (0,81 %)

 **6,08 Durchschnittliche Anzahl an Seitenaufrufen**

Vorherige: 5,50 (10,50 %)

 **00:05:57 Besuchszeit auf Website**

Vorherige: 00:05:32 (7,50 %)

 **49,26 % Absprungrate**

Vorherige: 50,36 % (-2,18 %)

 **36,08 % Neue Besuche**

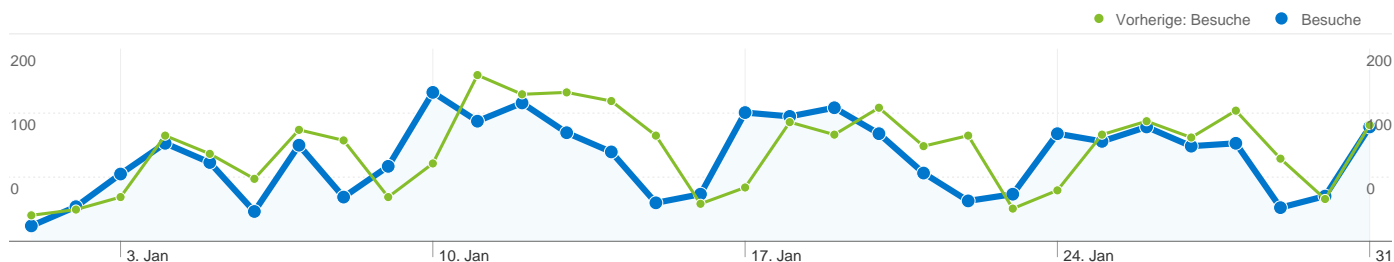
Vorherige: 43,35 % (-16,76 %)

Technische Profile

Browser	Besuche	% Besuche	Verbindungsgeschwindigkeit	Besuche	% Besuche
Internet Explorer			DSL		
01.01.2011 - 31.01.2011	1.207	44,80 %	01.01.2011 - 31.01.2011	897	33,30 %
01.01.2010 - 31.01.2010	1.392	47,14 %	01.01.2010 - 31.01.2010	821	27,80 %
Änderung in %	-13,29 %	-4,95 %	Änderung in %	9,26 %	19,76 %
Firefox			T1		
01.01.2011 - 31.01.2011	1.107	41,09 %	01.01.2011 - 31.01.2011	778	28,88 %
01.01.2010 - 31.01.2010	1.282	43,41 %	01.01.2010 - 31.01.2010	742	25,13 %
Änderung in %	-13,65 %	-5,35 %	Änderung in %	4,85 %	14,93 %
Safari			Unknown		
01.01.2011 - 31.01.2011	171	6,35 %	01.01.2011 - 31.01.2011	642	23,83 %
01.01.2010 - 31.01.2010	150	5,08 %	01.01.2010 - 31.01.2010	895	30,31 %

Änderung in %	14,00 %	24,96 %
Chrome		
01.01.2011 - 31.01.2011	112	4,16 %
01.01.2010 - 31.01.2010	20	0,68 %
Änderung in %	460,00 %	513,84 %
Opera		
01.01.2011 - 31.01.2011	78	2,90 %
01.01.2010 - 31.01.2010	81	2,74 %
Änderung in %	-3,70 %	5,55 %

Änderung in %	-28,27 %	-21,37 %
Cable		
01.01.2011 - 31.01.2011	338	12,55 %
01.01.2010 - 31.01.2010	416	14,09 %
Änderung in %	-18,75 %	-10,94 %
Dialup		
01.01.2011 - 31.01.2011	39	1,45 %
01.01.2010 - 31.01.2010	79	2,68 %
Änderung in %	-50,63 %	-45,89 %



Alle Zugriffsquellen haben insgesamt 2.694 Besuche vermittelt.

17,93 % Direkte Zugriffe

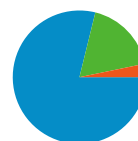
Vorherige: 20,12 % (-10,87 %)

78,84 % Verweis-Websites

Vorherige: 68,78 % (14,63 %)

3,23 % Suchmaschinen

Vorherige: 11,11 % (-70,93 %)



- **Verweis-Websites**
2.124,00 (78,84 %)
- **Direkte Zugriffe**
483,00 (17,93 %)
- **Suchmaschinen**
87,00 (3,23 %)

Häufigste Zugriffsquellen

Quellen	Besuche	% Besuche
aleph20-prod-acc.obvsg.at (referral)		
01.01.2011 - 31.01.2011	823	30,55 %
01.01.2010 - 31.01.2010	0	0,00 %
Änderung in %	100,00 %	100,00 %
(direct) ((none))		
01.01.2011 - 31.01.2011	483	17,93 %
01.01.2010 - 31.01.2010	594	20,12 %
Änderung in %	-18,69 %	-10,87 %
pbn.lsr-noe.gv.at (referral)		
01.01.2011 - 31.01.2011	220	8,17 %
01.01.2010 - 31.01.2010	288	9,75 %
Änderung in %	-23,61 %	-16,27 %
phwien.ac.at (referral)		
01.01.2011 - 31.01.2011	214	7,94 %
01.01.2010 - 31.01.2010	138	4,67 %
Änderung in %	55,07 %	69,98 %
a7.phst.at (referral)		
01.01.2011 - 31.01.2011	114	4,23 %
01.01.2010 - 31.01.2010	133	4,50 %

Keywords	Besuche	% Besuche
opac.obvsg.at/vbk01		
01.01.2011 - 31.01.2011	21	24,14 %
01.01.2010 - 31.01.2010	15	4,57 %
Änderung in %	40,00 %	427,82 %
"hélène berther"		
01.01.2011 - 31.01.2011	9	10,34 %
01.01.2010 - 31.01.2010	0	0,00 %
Änderung in %	100,00 %	100,00 %
bibliothek ph baden		
01.01.2011 - 31.01.2011	3	3,45 %
01.01.2010 - 31.01.2010	0	0,00 %
Änderung in %	100,00 %	100,00 %
doris latschen		
01.01.2011 - 31.01.2011	3	3,45 %
01.01.2010 - 31.01.2010	0	0,00 %
Änderung in %	100,00 %	100,00 %
mord in carnvntvm		
01.01.2011 - 31.01.2011	3	3,45 %
01.01.2010 - 31.01.2010	0	0,00 %

Änderung in %

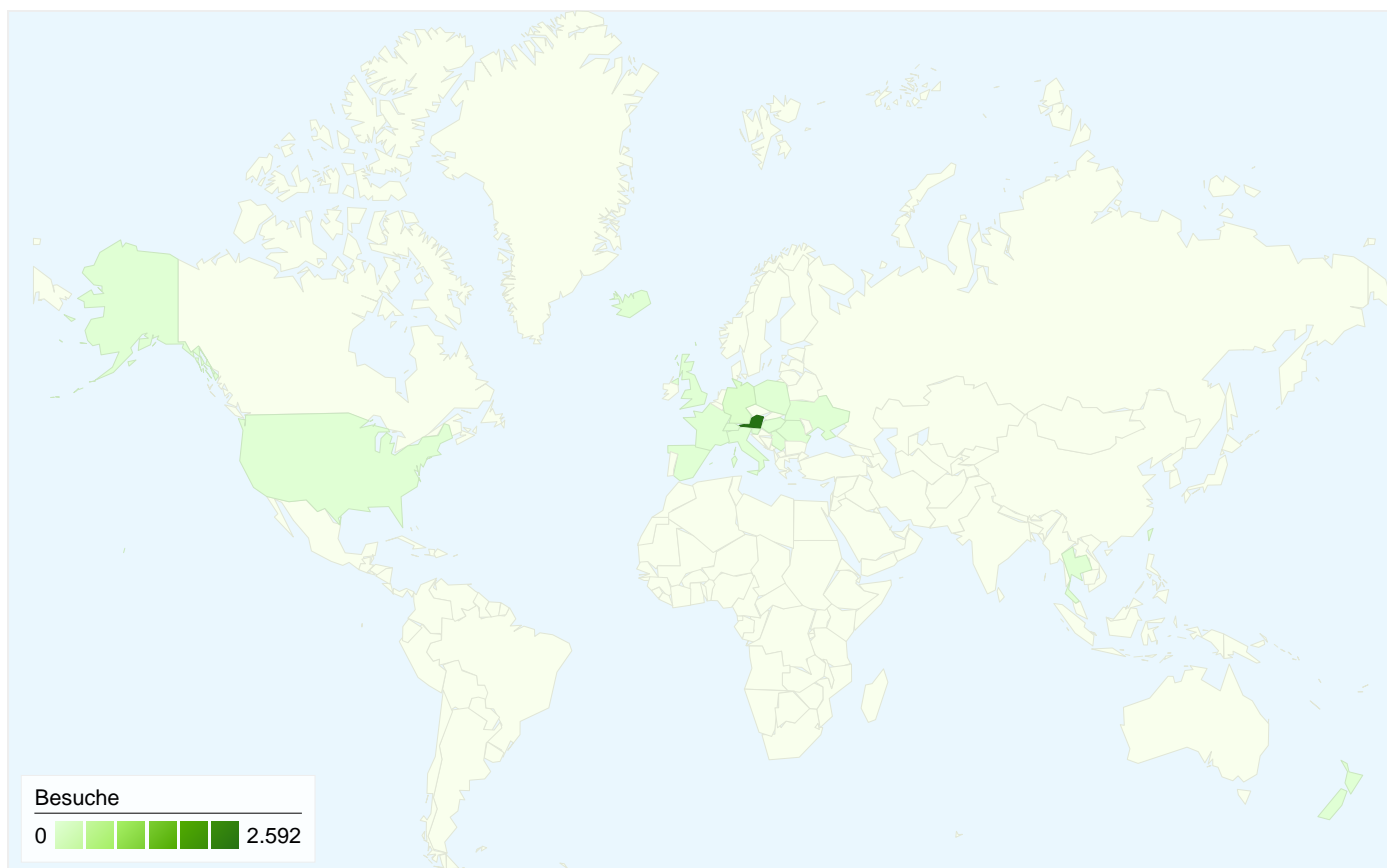
-14,29 %

-6,05 %

Änderung in %

100,00 %

100,00 %

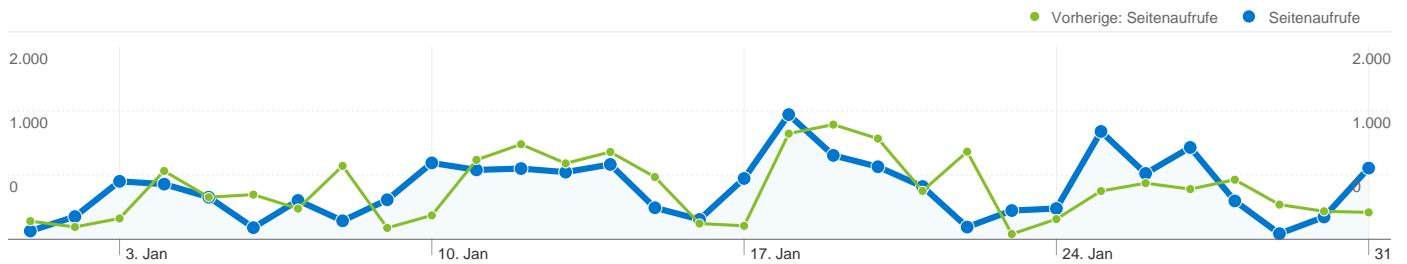


2.694 Besuche wurden über 21 Länder/Gebiete vermittelt.


Website-Nutzung

Besuche 2.694 Vorherige: 2.953 (-8,77 %)		Seiten/Besuch 6,08 Vorherige: 5,50 (10,50 %)		Durchschn. Besuchszeit auf der Website 00:05:57 Vorherige: 00:05:32 (7,50 %)		% Neue Besuche 36,12 % Vorherige: 43,38 % (-16,74 %)		Absprungrate 49,26 % Vorherige: 50,36 % (-2,18 %)	
Land/Gebiet	Besuche	Seiten/Besuch	Durchschn. Besuchszeit auf der Website	% Neue Besuche	Absprungrate				
Austria									
1. Januar 2011 - 31. Januar 2011	2.592	6,18	00:06:05	34,80 %	49,23 %				
1. Januar 2010 - 31. Januar 2010	2.640	5,82	00:05:51	40,42 %	50,64 %				
Änderung in %	-1,82 %	6,18 %	3,80 %	-13,90 %	-2,80 %				
Germany									
1. Januar 2011 - 31. Januar 2011	67	3,21	00:02:25	71,64 %	50,75 %				
1. Januar 2010 - 31. Januar 2010	231	2,50	00:01:57	78,79 %	47,19 %				
Änderung in %	-71,00 %	28,25 %	23,65 %	-9,07 %	7,54 %				
Switzerland									
1. Januar 2011 - 31. Januar 2011	15	2,33	00:04:41	60,00 %	46,67 %				
1. Januar 2010 - 31. Januar 2010	33	6,18	00:09:35	30,30 %	21,21 %				

Änderung in %	-54,55 %	-62,25 %	-51,08 %	98,00 %	120,00 %
Italy					
1. Januar 2011 - 31. Januar 2011	5	1,80	00:01:00	60,00 %	40,00 %
1. Januar 2010 - 31. Januar 2010	8	4,62	00:05:40	25,00 %	37,50 %
Änderung in %	-37,50 %	-61,08 %	-82,23 %	140,00 %	6,67 %
Iceland					
1. Januar 2011 - 31. Januar 2011	2	1,00	00:00:00	50,00 %	100,00 %
1. Januar 2010 - 31. Januar 2010	0	0,00	00:00:00	0,00 %	0,00 %
Änderung in %	100,00 %	100,00 %	0,00 %	100,00 %	100,00 %
United States					
1. Januar 2011 - 31. Januar 2011	2	36,00	00:06:12	100,00 %	50,00 %
1. Januar 2010 - 31. Januar 2010	3	2,67	00:00:55	100,00 %	66,67 %
Änderung in %	-33,33 %	1.250,00 %	575,45 %	0,00 %	-25,00 %
Slovenia					
1. Januar 2011 - 31. Januar 2011	1	1,00	00:00:00	100,00 %	100,00 %
1. Januar 2010 - 31. Januar 2010	2	1,00	00:00:00	100,00 %	100,00 %
Änderung in %	-50,00 %	0,00 %	0,00 %	0,00 %	0,00 %
France					
1. Januar 2011 - 31. Januar 2011	1	1,00	00:00:00	100,00 %	100,00 %
1. Januar 2010 - 31. Januar 2010	4	2,00	00:05:35	100,00 %	25,00 %
Änderung in %	-75,00 %	-50,00 %	-100,00 %	0,00 %	300,00 %
United Kingdom					
1. Januar 2011 - 31. Januar 2011	1	1,00	00:00:00	0,00 %	100,00 %
1. Januar 2010 - 31. Januar 2010	18	1,11	00:01:07	11,11 %	88,89 %
Änderung in %	-94,44 %	-10,00 %	-100,00 %	-100,00 %	12,50 %
New Zealand					
1. Januar 2011 - 31. Januar 2011	1	6,00	00:00:50	100,00 %	0,00 %
1. Januar 2010 - 31. Januar 2010	0	0,00	00:00:00	0,00 %	0,00 %
Änderung in %	100,00 %	100,00 %	100,00 %	100,00 %	0,00 %
1-10 von 21					



Die Seiten auf dieser Website wurden insgesamt 16.377 Mal angezeigt.

 **16.377 Seitenaufrufe**

Vorherige: 16.246 (0,81 %)

 **13.764 Eindeutige Zugriffe**

Vorherige: 13.272 (3,71 %)

 **49,26 % Absprungrate**

Vorherige: 50,36 % (-2,18 %)

Beliebteste Webseiten

Seiten	Seitenaufrufe	% Seitenaufrufe
/F/?local_base=vbk01&func=login		
01.01.2011 - 31.01.2011	1.259	7,69 %
01.01.2010 - 31.01.2010	1.262	7,77 %
Änderung in %	-0,24 %	-1,04 %
/F/?func=find-b&REQUEST=bachelorarbeit+ph+tirol&find_code=WRD&x=0&y=0		
01.01.2011 - 31.01.2011	94	0,57 %
01.01.2010 - 31.01.2010	0	0,00 %
Änderung in %	100,00 %	100,00 %
/F/?func=library&sub_library=2PW		
01.01.2011 - 31.01.2011	85	0,52 %
01.01.2010 - 31.01.2010	94	0,58 %
Änderung in %	-9,57 %	-10,30 %
/F/?func=file&file_name=login-phwien-zuwachs		
01.01.2011 - 31.01.2011	47	0,29 %
01.01.2010 - 31.01.2010	34	0,21 %
Änderung in %	38,24 %	37,13 %
/F/?func=library&sub_library=2PN		
01.01.2011 - 31.01.2011	43	0,26 %
01.01.2010 - 31.01.2010	34	0,21 %

