

Website-Nutzung

58 Besuche

Vorherige: 54 (7,41 %)

46,55 % Absprungrate

Vorherige: 38,89 % (19,70 %)

328 Seitenaufrufe

Vorherige: 277 (18,41 %)

00:02:31 Durchschn. Besuchszeit auf der Website

Vorherige: 00:01:54 (32,91 %)

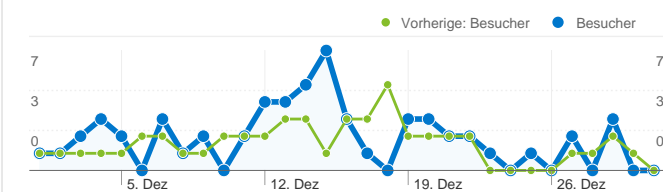
5,66 Seiten/Besuch

Vorherige: 5,13 (10,25 %)

68,97 % % Neue Besuche

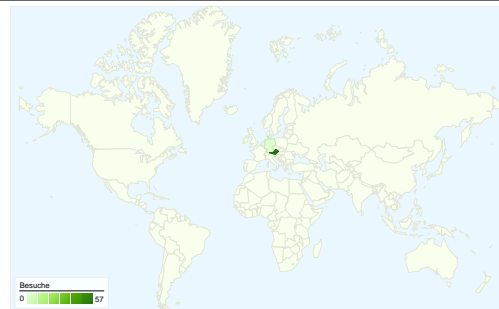
Vorherige: 38,89 % (77,34 %)

Besucherübersicht

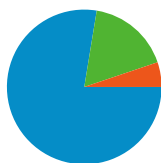


Besucher
50

Karten-Overlay

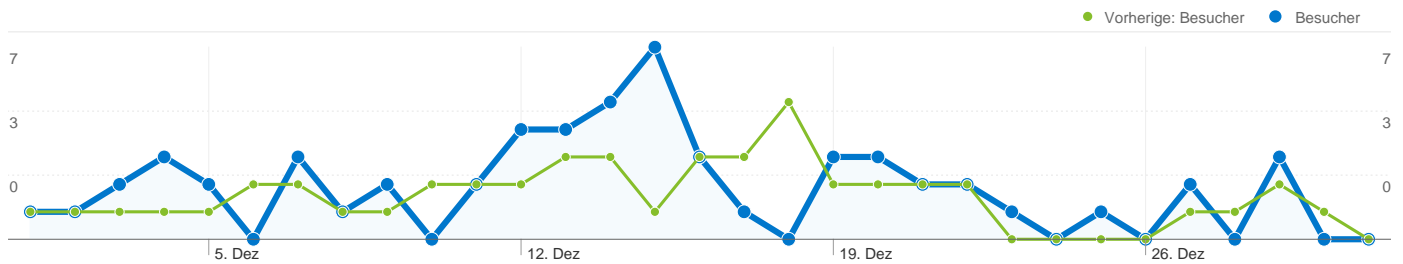


Übersicht über die Besucherquellen



- **Verweis-Websites**
45,00 (77,59 %)
- **Suchmaschinen**
10,00 (17,24 %)
- **Direkte Zugriffe**
3,00 (5,17 %)

Content-Übersicht		
Seiten	Seitenaufrufe	% Seitenaufrufe
/F/?local_base=2bmso&func=login		
01.12.2011 - 31.12.2011	53	16,16 %
01.12.2010 - 31.12.2010	51	18,41 %
Änderung in %	3,92 %	-12,24 %
/F/CND4AF1RNLBH4H72LXFM9PM15YFL2C88HUBT53TDN		
01.12.2011 - 31.12.2011	5	1,52 %
01.12.2010 - 31.12.2010	0	0,00 %
Änderung in %	100,00 %	100,00 %
/F/CND4AF1RNLBH4H72LXFM9PM15YFL2C88HUBT53TDN		
01.12.2011 - 31.12.2011	4	1,22 %
01.12.2010 - 31.12.2010	0	0,00 %
Änderung in %	100,00 %	100,00 %
/F/CND4AF1RNLBH4H72LXFM9PM15YFL2C88HUBT53TDN		
01.12.2011 - 31.12.2011	3	0,91 %
01.12.2010 - 31.12.2010	0	0,00 %
Änderung in %	100,00 %	100,00 %
/F/VIIG1KTLSVRJD343763X2CDEKSBL4IEJ86GQ5EI3D41BV		
01.12.2011 - 31.12.2011	3	0,91 %
01.12.2010 - 31.12.2010	0	0,00 %
Änderung in %	100,00 %	100,00 %



50 Personen besuchten diese Website.

58 Besuche

Vorherige: 54 (7,41 %)

50 Absolut eindeutige Besucher

Vorherige: 26 (92,31 %)

328 Seitenaufrufe

Vorherige: 277 (18,41 %)

5,66 Durchschnittliche Anzahl an Seitenaufrufen

Vorherige: 5,13 (10,25 %)

00:02:31 Besuchszeit auf Website

Vorherige: 00:01:54 (32,91 %)

46,55 % Absprungrate

Vorherige: 38,89 % (19,70 %)

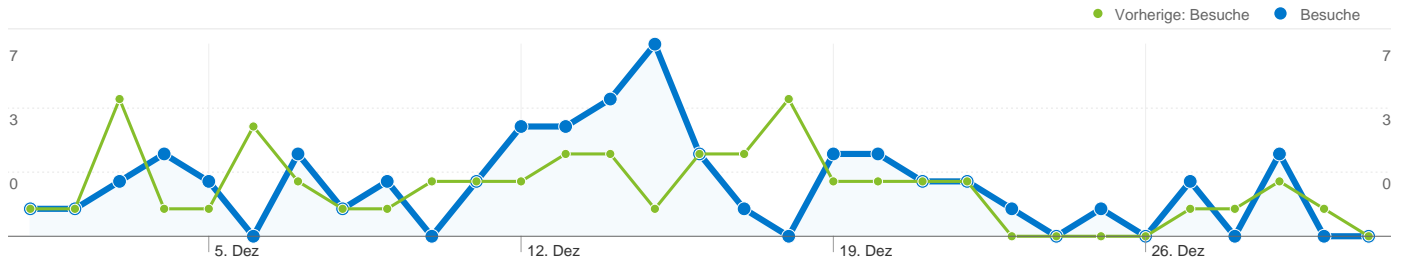
68,97 % Neue Besuche

Vorherige: 38,89 % (77,34 %)

Technische Profile

Browser	Besuche	% Besuche
Firefox		
01.12.2011 - 31.12.2011	24	41,38 %
01.12.2010 - 31.12.2010	21	38,89 %
Änderung in %	14,29 %	6,40 %
Internet Explorer		
01.12.2011 - 31.12.2011	22	37,93 %
01.12.2010 - 31.12.2010	28	51,85 %
Änderung in %	-21,43 %	-26,85 %
Safari		
01.12.2011 - 31.12.2011	5	8,62 %
01.12.2010 - 31.12.2010	3	5,56 %

Änderung in %	66,67 %	55,17 %
Chrome		
01.12.2011 - 31.12.2011	4	6,90 %
01.12.2010 - 31.12.2010	1	1,85 %
Änderung in %	300,00 %	272,41 %
Mozilla		
01.12.2011 - 31.12.2011	2	3,45 %
01.12.2010 - 31.12.2010	1	1,85 %
Änderung in %	100,00 %	86,21 %



Alle Besucherquellen haben insgesamt 58 Besuche vermittelt.

5,17 % Direkte Zugriffe

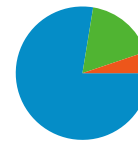
Vorherige: 14,81 % (-65,09 %)

77,59 % Verweis-Websites

Vorherige: 79,63 % (-2,57 %)

17,24 % Suchmaschinen

Vorherige: 5,56 % (210,34 %)



- **Verweis-Websites**
45,00 (77,59 %)
- **Suchmaschinen**
10,00 (17,24 %)
- **Direkte Zugriffe**
3,00 (5,17 %)

Häufigste Besucherquellen

Quellen	Besuche	% Besuche	Keywords	Besuche	% Besuche
bmukk.gv.at (referral)			"arthur dietrich"		
01.12.2011 - 31.12.2011	25	43,10 %	01.12.2011 - 31.12.2011	1	10,00 %
01.12.2010 - 31.12.2010	28	51,85 %	01.12.2010 - 31.12.2010	0	0,00 %
Änderung in %	-10,71 %	-16,87 %	Änderung in %	100,00 %	100,00 %
google (organic)			"textverarbeitung heute" deuretzbacher		
01.12.2011 - 31.12.2011	10	17,24 %	01.12.2011 - 31.12.2011	1	10,00 %
01.12.2010 - 31.12.2010	3	5,56 %	01.12.2010 - 31.12.2010	0	0,00 %
Änderung in %	233,33 %	210,34 %	Änderung in %	100,00 %	100,00 %
phwien.ac.at (referral)			3-85116-270-6		
01.12.2011 - 31.12.2011	8	13,79 %	01.12.2011 - 31.12.2011	1	10,00 %
01.12.2010 - 31.12.2010	8	14,81 %	01.12.2010 - 31.12.2010	0	0,00 %
Änderung in %	0,00 %	-6,90 %	Änderung in %	100,00 %	100,00 %
(direct) ((none))			big bang 7 martin apolin		
01.12.2011 - 31.12.2011	3	5,17 %	01.12.2011 - 31.12.2011	1	10,00 %
01.12.2010 - 31.12.2010	8	14,81 %	01.12.2010 - 31.12.2010	0	0,00 %
Änderung in %	-62,50 %	-65,09 %	Änderung in %	100,00 %	100,00 %
obvsg.at (referral)			gilbert schachner		
01.12.2011 - 31.12.2011	3	5,17 %	01.12.2011 - 31.12.2011	1	10,00 %
01.12.2010 - 31.12.2010	1	1,85 %	01.12.2010 - 31.12.2010	0	0,00 %

Änderung in %

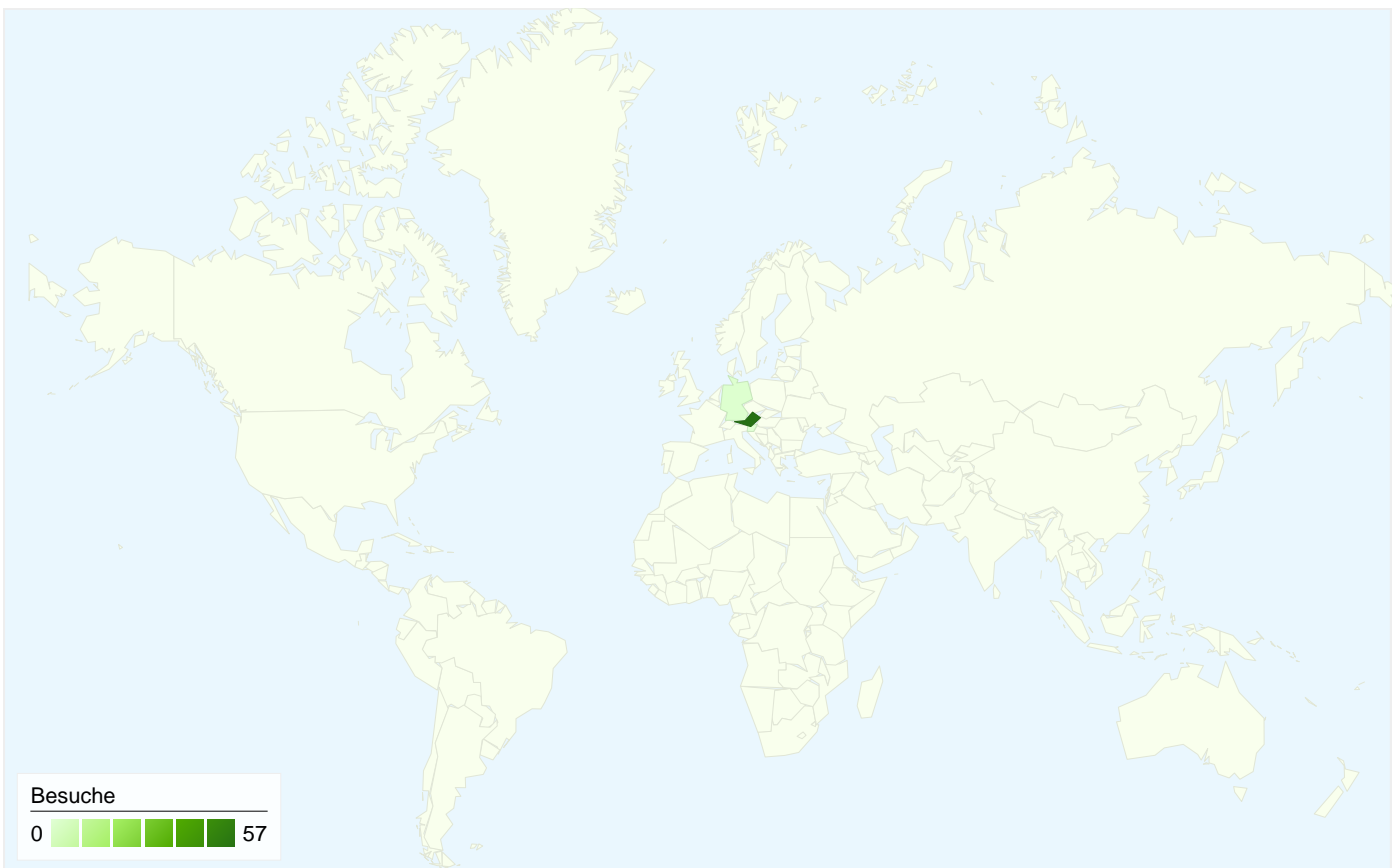
200,00 %

179,31 %

Änderung in %

100,00 %

100,00 %

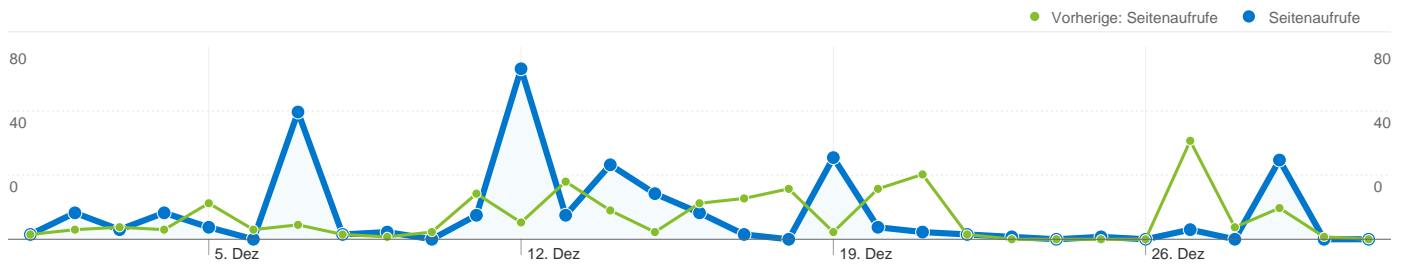


58 Besuche wurden über 3 Länder/Gebiete vermittelt.

Website-Nutzung

Besuche		Seiten/Besuch		Durchschn. Besuchszeit auf der Website		% Neue Besuche		Absprungrate		
58 Vorherige: 54 (7,41 %)		5,66 Vorherige: 5,13 (10,25 %)		00:02:31 Vorherige: 00:01:54 (32,91 %)		68,97 % Vorherige: 38,89 % (77,34 %)		46,55 % Vorherige: 38,89 % (19,70 %)		
Land/Gebiet	Besuche	Seiten/Besuch	Durchschn. Besuchszeit auf der Website	% Neue Besuche	Absprungrate					
Austria										
1. Dezember 2011 - 31. Dezember 2011	57	5,61	00:02:29	68,42 %	47,37 %					
1. Dezember 2010 - 31. Dezember 2010	53	4,91	00:01:54	37,74 %	39,62 %					
Änderung in %	7,55 %	14,44 %	30,70 %	81,32 %	19,55 %					
Germany										
1. Dezember 2011 - 31. Dezember 2011	1	8,00	00:04:41	100,00 %	0,00 %					
1. Dezember 2010 - 31. Dezember 2010	0	0,00	00:00:00	0,00 %	0,00 %					
Änderung in %	100,00 %	100,00 %	100,00 %	100,00 %	0,00 %					
Slovenia										
1. Dezember 2011 - 31. Dezember 2011	0	0,00	00:00:00	0,00 %	0,00 %					
1. Dezember 2010 - 31. Dezember 2010	1	17,00	00:01:44	100,00 %	0,00 %					

Änderung in %	-100,00 %	-100,00 %	-100,00 %	-100,00 %	0,00 %
					1-3 von 3



Die Seiten auf dieser Website wurden insgesamt 328 Mal angezeigt.

 **328 Seitenaufufe**

Vorherige: 277 (18,41 %)

 **277 Eindeutige Zugriffe**

Vorherige: 234 (18,38 %)

 **46,55 % Absprungrate**

Vorherige: 38,89 % (19,70 %)

Beliebteste Webseiten

Seiten	Seitenaufufe	% Seitenaufufe
/F/?local_base=2bmso&func=login		
01.12.2011 - 31.12.2011	53	16,16 %
01.12.2010 - 31.12.2010	51	18,41 %
Änderung in %	3,92 %	-12,24 %
/F/CND4AF1RNLBH4H72LXFM9PM15YFL2C88HUBT53TDNKA1IXVL7-73319?func=find-		
01.12.2011 - 31.12.2011	5	1,52 %
01.12.2010 - 31.12.2010	0	0,00 %
Änderung in %	100,00 %	100,00 %
/F/CND4AF1RNLBH4H72LXFM9PM15YFL2C88HUBT53TDNKA1IXVL7-73775?func=find-		
01.12.2011 - 31.12.2011	4	1,22 %
01.12.2010 - 31.12.2010	0	0,00 %
Änderung in %	100,00 %	100,00 %
/F/VIIG1KTL5VRJD343763X2CDEKSBL4IEJ86GQ5EI3D41BV6VDHM-97299?func=short-jump&jump=000011		
01.12.2011 - 31.12.2011	3	0,91 %
01.12.2010 - 31.12.2010	0	0,00 %
Änderung in %	100,00 %	100,00 %
/F/CND4AF1RNLBH4H72LXFM9PM15YFL2C88HUBT53TDNKA1IXVL7-80914?func=find-		
01.12.2011 - 31.12.2011	3	0,91 %
01.12.2010 - 31.12.2010	0	0,00 %

