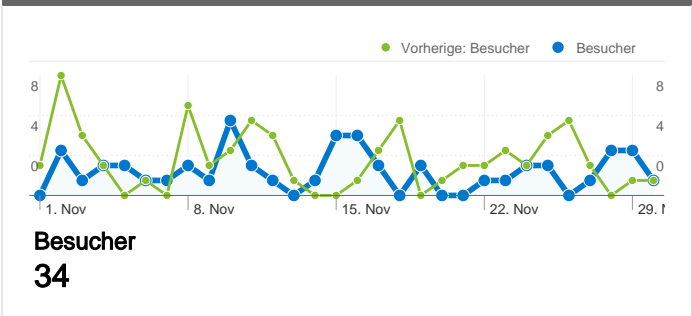



**Website-Nutzung**

<p><b>63 Besuche</b>                  Vorherige: 71 (-11,27 %)</p>	<p><b>39,68 % Absprungrate</b>                  Vorherige: 45,07 % (-11,95 %)</p>
<p><b>449 Seitenaufrufe</b>                  Vorherige: 315 (42,54 %)</p>	<p><b>00:04:48 Durchschn. Besuchszeit auf der Website</b>                  Vorherige: 00:01:32 (213,66 %)</p>
<p><b>7,13 Seiten/Besuch</b>                  Vorherige: 4,44 (60,64 %)</p>	<p><b>41,27 % % Neue Besuche</b>                  Vorherige: 70,42 % (-41,40 %)</p>

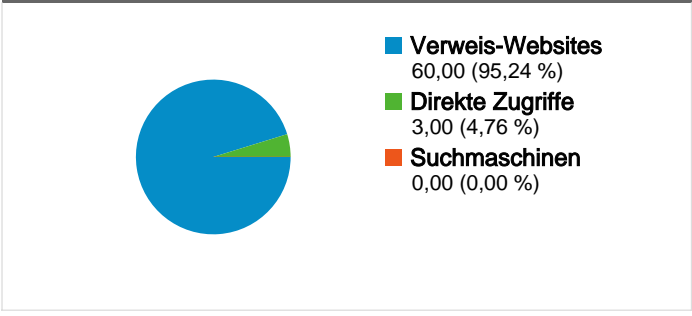
**Besucherübersicht**



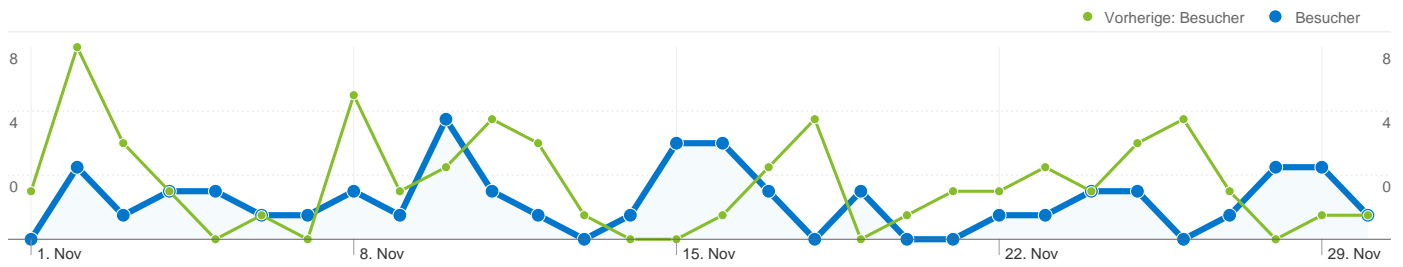
**Karten-Overlay**



**Übersicht über die Besucherquellen**



Content-Übersicht		
Seiten	Seitenaufrufe	% Seitenaufrufe
/F/?local_base=2bmso&func=login		
01.11.2010 - 30.11.2010	88	19,60 %
01.11.2009 - 30.11.2009	41	13,02 %
Änderung in %	114,63 %	50,58 %
/F/5LDJMJ2QJSA7YTM6L3PJ9M8FCAK25B7U48XSVQ4CNC		
01.11.2010 - 30.11.2010	5	1,11 %
01.11.2009 - 30.11.2009	0	0,00 %
Änderung in %	100,00 %	100,00 %
/F/P8XNXQECIX2QXNQTC9CTILL6YX8862P74HJYUL9DQC		
01.11.2010 - 30.11.2010	5	1,11 %
01.11.2009 - 30.11.2009	0	0,00 %
Änderung in %	100,00 %	100,00 %
/F/P8XNXQECIX2QXNQTC9CTILL6YX8862P74HJYUL9DQC		
01.11.2010 - 30.11.2010	4	0,89 %
01.11.2009 - 30.11.2009	0	0,00 %
Änderung in %	100,00 %	100,00 %
/F/EV7CH7GY22HAQ79UVQC1KNAY7TJ5BVVLLLSA4U9MCI		
01.11.2010 - 30.11.2010	3	0,67 %
01.11.2009 - 30.11.2009	0	0,00 %
Änderung in %	100,00 %	100,00 %



**34 Personen besuchten diese Website.**

 **63 Besuche**

Vorherige: 71 (-11,27 %)

 **34 Absolut eindeutige Besucher**

Vorherige: 59 (-42,37 %)

 **449 Seitenaufrufe**

Vorherige: 315 (42,54 %)

 **7,13 Durchschnittliche Anzahl an Seitenaufrufen**

Vorherige: 4,44 (60,64 %)

 **00:04:48 Besuchszeit auf Website**

Vorherige: 00:01:32 (213,66 %)

 **39,68 % Absprungrate**

Vorherige: 45,07 % (-11,95 %)

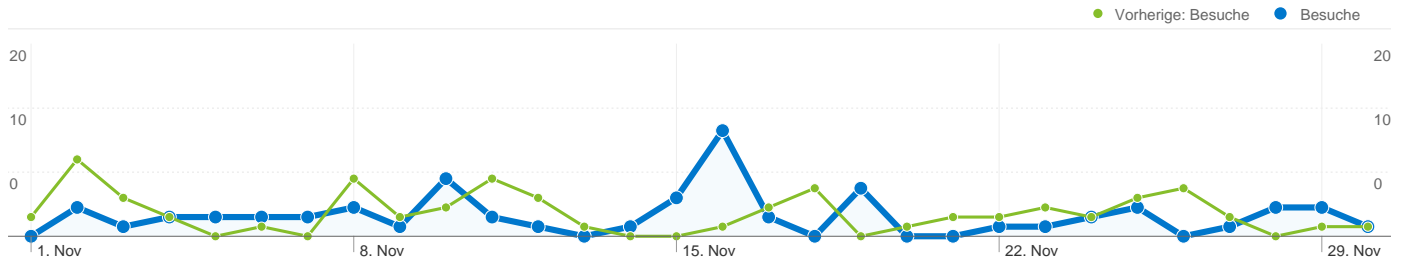
 **41,27 % Neue Besuche**

Vorherige: 70,42 % (-41,40 %)

**Technische Profile**

Browser	Besuche	% Besuche
<b>Internet Explorer</b>		
01.11.2010 - 30.11.2010	35	55,56 %
01.11.2009 - 30.11.2009	34	47,89 %
Änderung in %	2,94 %	16,01 %
<b>Firefox</b>		
01.11.2010 - 30.11.2010	26	41,27 %
01.11.2009 - 30.11.2009	35	49,30 %
Änderung in %	-25,71 %	-16,28 %
<b>Safari</b>		
01.11.2010 - 30.11.2010	2	3,17 %
01.11.2009 - 30.11.2009	2	2,82 %





## Alle Besucherquellen haben insgesamt 63 Besuche vermittelt.

**4,76 % Direkte Zugriffe**

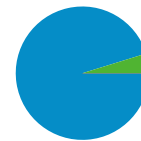
Vorherige: 5,63 % (-15,48 %)

**95,24 % Verweis-Websites**

Vorherige: 47,89 % (98,88 %)

**0,00 % Suchmaschinen**

Vorherige: 46,48 % (-100,00 %)



- **Verweis-Websites**  
60,00 (95,24 %)
- **Direkte Zugriffe**  
3,00 (4,76 %)
- **Suchmaschinen**  
0,00 (0,00 %)

## Häufigste Besucherquellen

Quellen	Besuche	% Besuche	Keywords	Besuche	% Besuche
<b>bmukk.gv.at (referral)</b>			<b>aschenbrenner phwien</b>		
01.11.2010 - 30.11.2010	38	60,32 %	01.11.2010 - 30.11.2010	0	0,00 %
01.11.2009 - 30.11.2009	23	32,39 %	01.11.2009 - 30.11.2009	1	3,03 %
Änderung in %	65,22 %	86,20 %	Änderung in %	-100,00 %	-100,00 %
<b>obvsg.at (referral)</b>			<b>berthold simbruner</b>		
01.11.2010 - 30.11.2010	9	14,29 %	01.11.2010 - 30.11.2010	0	0,00 %
01.11.2009 - 30.11.2009	3	4,23 %	01.11.2009 - 30.11.2009	1	3,03 %
Änderung in %	200,00 %	238,10 %	Änderung in %	-100,00 %	-100,00 %
<b>(direct) ((none))</b>			<b>buchführung übungsbeispiele</b>		
01.11.2010 - 30.11.2010	3	4,76 %	01.11.2010 - 30.11.2010	0	0,00 %
01.11.2009 - 30.11.2009	4	5,63 %	01.11.2009 - 30.11.2009	2	6,06 %
Änderung in %	-25,00 %	-15,48 %	Änderung in %	-100,00 %	-100,00 %
<b>aleph20-prod-acc.obvsg.at (referral)</b>			<b>buchhaltung ein-und ausgabenrechnung übungen</b>		
01.11.2010 - 30.11.2010	2	3,17 %	01.11.2010 - 30.11.2010	0	0,00 %
01.11.2009 - 30.11.2009	0	0,00 %	01.11.2009 - 30.11.2009	1	3,03 %
Änderung in %	100,00 %	100,00 %	Änderung in %	-100,00 %	-100,00 %
<b>pbn.lsr-noe.gv.at (referral)</b>			<b>christine haug rosi bednarik</b>		
01.11.2010 - 30.11.2010	2	3,17 %	01.11.2010 - 30.11.2010	0	0,00 %
01.11.2009 - 30.11.2009	4	5,63 %	01.11.2009 - 30.11.2009	1	3,03 %

Änderung in %

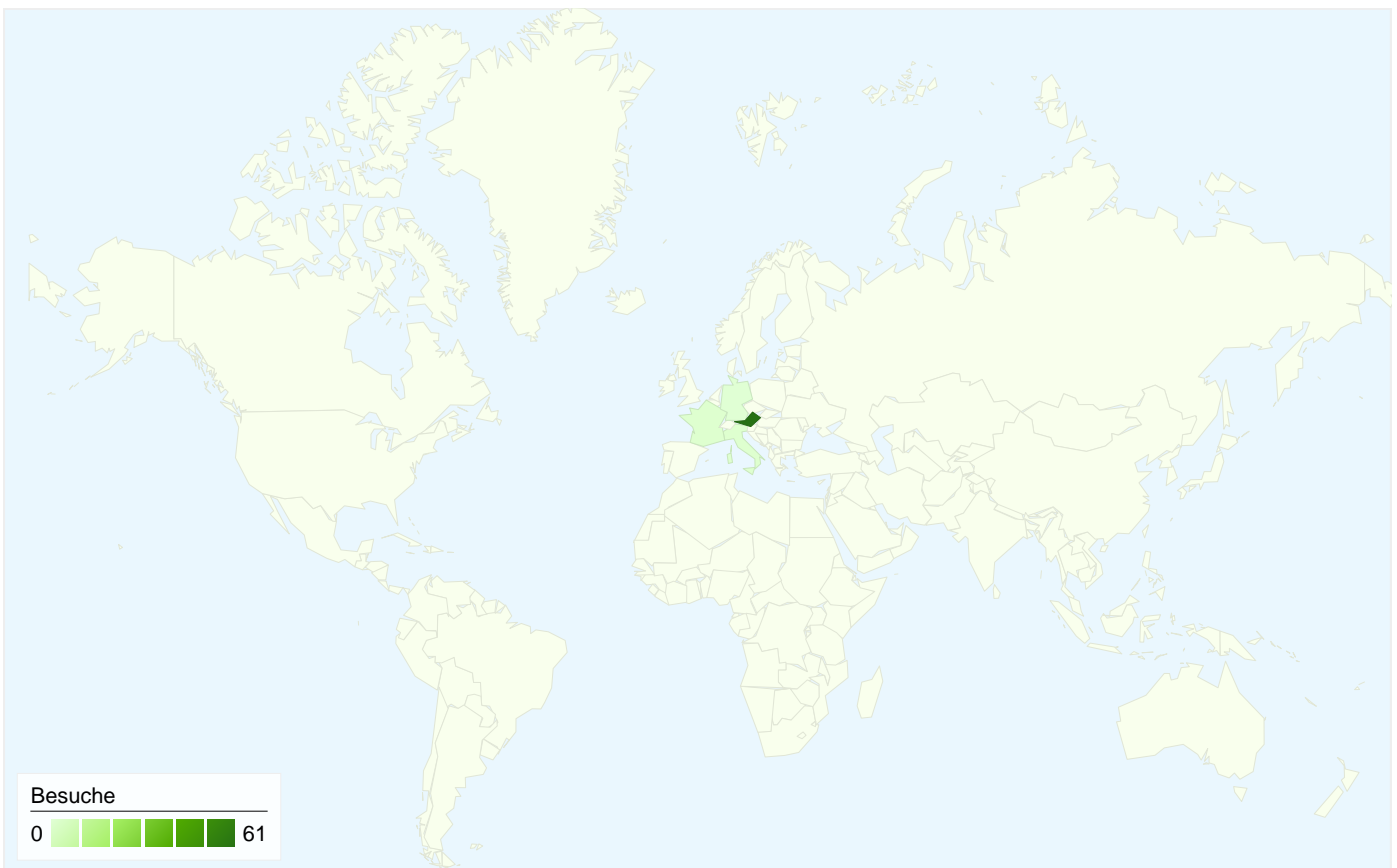
-50,00 %

-43,65 %

Änderung in %

-100,00 %

-100,00 %



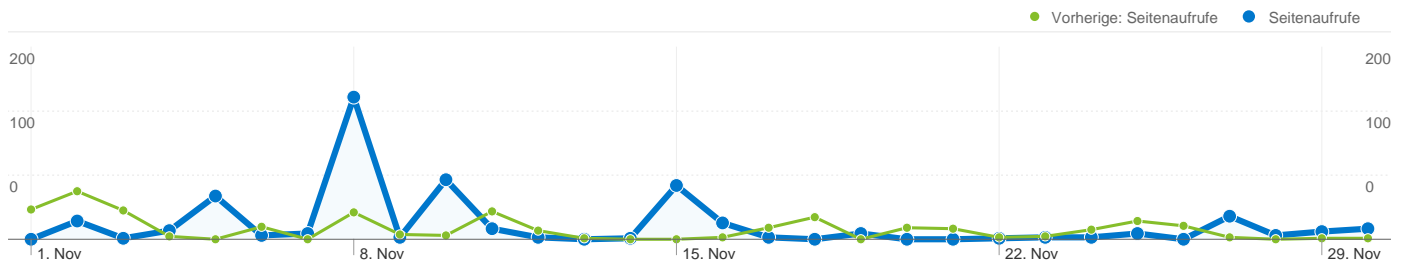
**63 Besuche wurden über 4 Länder/Gebiete vermittelt.**

Website-Nutzung

Besuche <b>63</b> Vorherige: 71 (-11,27 %)		Seiten/Besuch <b>7,13</b> Vorherige: 4,44 (60,64 %)		Durchschn. Besuchszeit auf der Website <b>00:04:48</b> Vorherige: 00:01:32 (213,66 %)		% Neue Besuche <b>41,27 %</b> Vorherige: 70,42 % (-41,40 %)		Absprungrate <b>39,68 %</b> Vorherige: 45,07 % (-11,95 %)		
Land/Gebiet	Besuche	Seiten/Besuch	Durchschn. Besuchszeit auf der Website	% Neue Besuche	Absprungrate					
Austria										
1. November 2010 - 30. November 2010	<b>61</b>	5,02	00:03:57	39,34 %	39,34 %					
1. November 2009 - 30. November 2009	<b>68</b>	4,59	00:01:36	69,12 %	42,65 %					
Änderung in %	<b>-10,29 %</b>	9,33 %	146,97 %	<b>-43,08 %</b>	<b>-7,74 %</b>					
Italy										
1. November 2010 - 30. November 2010	<b>1</b>	1,00	00:00:00	100,00 %	100,00 %					
1. November 2009 - 30. November 2009	<b>1</b>	1,00	00:00:00	100,00 %	100,00 %					
Änderung in %	<b>0,00 %</b>	0,00 %	0,00 %	0,00 %	0,00 %					
France										
1. November 2010 - 30. November 2010	<b>1</b>	142,00	01:01:40	100,00 %	0,00 %					
1. November 2009 - 30. November 2009	<b>0</b>	0,00	00:00:00	0,00 %	0,00 %					

Änderung in %	100,00 %	100,00 %	100,00 %	100,00 %	0,00 %
Germany					
1. November 2010 - 30. November 2010	0	0,00	00:00:00	0,00 %	0,00 %
1. November 2009 - 30. November 2009	2	1,00	00:00:00	100,00 %	100,00 %
Änderung in %	-100,00 %	-100,00 %	0,00 %	-100,00 %	-100,00 %
					1-4 von 4





**Die Seiten auf dieser Website wurden insgesamt 449 Mal angezeigt.**

 **449 Seitenaufufe**

Vorherige: 315 (42,54 %)

 **337 Eindeutige Zugriffe**

Vorherige: 258 (30,62 %)

 **39,68 % Absprungrate**

Vorherige: 45,07 % (-11,95 %)

## Beliebteste Webseiten

Seiten	Seitenaufufe	% Seitenaufufe
<b>/F/?local_base=2bmso&amp;func=login</b>		
01.11.2010 - 30.11.2010	88	19,60 %
01.11.2009 - 30.11.2009	41	13,02 %
Änderung in %	114,63 %	50,58 %
<b>/F/5LDJMJ2QJSA7YTM6L3PJ9M8FCAK25B7U48XSVQ4CNCLTFQBCDC-49370?func=find-</b>		
01.11.2010 - 30.11.2010	5	1,11 %
01.11.2009 - 30.11.2009	0	0,00 %
Änderung in %	100,00 %	100,00 %
<b>/F/P8XNXQECIX2QXNQTC9CTILL6YX8862P74HJYUL9DQCRCEMC6IN-50583?func=short-jump&amp;jump=000001</b>		
01.11.2010 - 30.11.2010	5	1,11 %
01.11.2009 - 30.11.2009	0	0,00 %
Änderung in %	100,00 %	100,00 %
<b>/F/P8XNXQECIX2QXNQTC9CTILL6YX8862P74HJYUL9DQCRCEMC6IN-52702?func=find-</b>		
01.11.2010 - 30.11.2010	4	0,89 %
01.11.2009 - 30.11.2009	0	0,00 %
Änderung in %	100,00 %	100,00 %
<b>/F/EV7CH7GY22HAQ79UVQC1KNAY7TJ5BVVLLLSA4U9MCIQ4L7QMU5-13402?func=item-</b>		
01.11.2010 - 30.11.2010	3	0,67 %
01.11.2009 - 30.11.2009	0	0,00 %

