

Website-Nutzung

37 Besuche

Vorherige: 40 (-7,50 %)

24,32 % Absprungrate

Vorherige: 47,50 % (-48,79 %)

312 Seitenaufrufe

Vorherige: 210 (48,57 %)

00:02:29 Durchschn. Besuchszeit auf der Website

Vorherige: 00:02:42 (-7,74 %)

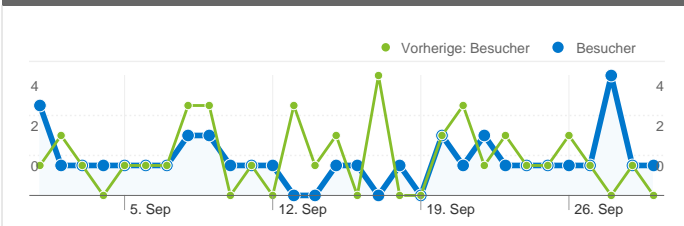
8,43 Seiten/Besuch

Vorherige: 5,25 (60,62 %)

67,57 % % Neue Besuche

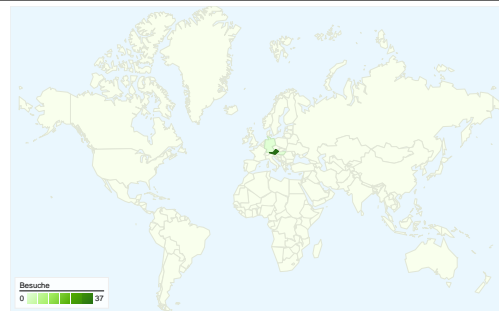
Vorherige: 75,00 % (-9,91 %)

Besucherübersicht

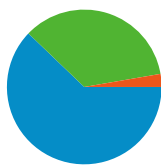


Besucher
30

Karten-Overlay

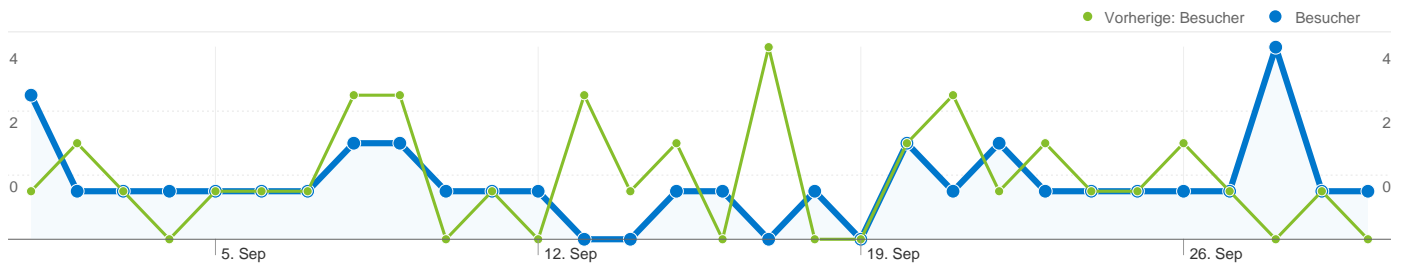


Übersicht über die Besucherquellen



- **Verweis-Websites**
23,00 (62,16 %)
- **Direkte Zugriffe**
13,00 (35,14 %)
- **Suchmaschinen**
1,00 (2,70 %)

Content-Übersicht		
Seiten	Seitenaufrufe	% Seitenaufrufe
/F/?local_base=2bmso&func=login		
01.09.2011 - 30.09.2011	61	19,55 %
01.09.2010 - 30.09.2010	44	20,95 %
Änderung in %	38,64 %	-6,69 %
/F/JBVFLYSI3GEV982E6ABINUSAKSNRFA21DMLL1NX1YLI		
01.09.2011 - 30.09.2011	11	3,53 %
01.09.2010 - 30.09.2010	0	0,00 %
Änderung in %	100,00 %	100,00 %
/F/C3VEJU92J8ST66FD9ITFAJFR9BBAKHV6KRYCBDMYP3		
01.09.2011 - 30.09.2011	5	1,60 %
01.09.2010 - 30.09.2010	0	0,00 %
Änderung in %	100,00 %	100,00 %
/F/H1NC5BDNVLN5N9KKKIEYXMY1EBE3NSMBTGIE9B6V		
01.09.2011 - 30.09.2011	5	1,60 %
01.09.2010 - 30.09.2010	0	0,00 %
Änderung in %	100,00 %	100,00 %
/F/JBVFLYSI3GEV982E6ABINUSAKSNRFA21DMLL1NX1YLI		
01.09.2011 - 30.09.2011	3	0,96 %
01.09.2010 - 30.09.2010	0	0,00 %
Änderung in %	100,00 %	100,00 %




30 Personen besuchten diese Website.

 **37 Besuche**

Vorherige: 40 (-7,50 %)

 **30 Absolut eindeutige Besucher**

Vorherige: 32 (-6,25 %)

 **312 Seitenaufrufe**


Vorherige: 210 (48,57 %)

 **8,43 Durchschnittliche Anzahl an Seitenaufrufen**

Vorherige: 5,25 (60,62 %)

 **00:02:29 Besuchszeit auf Website**

Vorherige: 00:02:42 (-7,74 %)

 **24,32 % Absprungrate**

Vorherige: 47,50 % (-48,79 %)

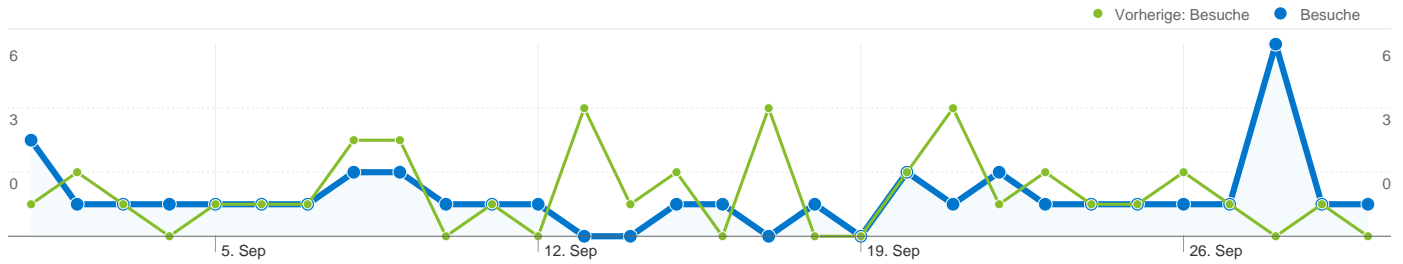
 **67,57 % Neue Besuche**

Vorherige: 75,00 % (-9,91 %)

Technische Profile

Browser	Besuche	% Besuche
Firefox		
01.09.2011 - 30.09.2011	17	45,95 %
01.09.2010 - 30.09.2010	14	35,00 %
Änderung in %	21,43 %	31,27 %
Internet Explorer		
01.09.2011 - 30.09.2011	15	40,54 %
01.09.2010 - 30.09.2010	18	45,00 %
Änderung in %	-16,67 %	-9,91 %
Chrome		
01.09.2011 - 30.09.2011	3	8,11 %
01.09.2010 - 30.09.2010	1	2,50 %

Änderung in %	200,00 %	224,32 %
Safari		
01.09.2011 - 30.09.2011	1	2,70 %
01.09.2010 - 30.09.2010	3	7,50 %
Änderung in %	-66,67 %	-63,96 %
Mozilla		
01.09.2011 - 30.09.2011	1	2,70 %
01.09.2010 - 30.09.2010	3	7,50 %
Änderung in %	-66,67 %	-63,96 %



Alle Besucherquellen haben insgesamt 37 Besuche vermittelt.

35,14 % Direkte Zugriffe

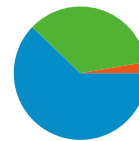
Vorherige: 7,50 % (368,47 %)

62,16 % Verweis-Websites

Vorherige: 92,50 % (-32,80 %)

2,70 % Suchmaschinen

Vorherige: 0,00 % (0,00 %)



- Verweis-Websites
23,00 (62,16 %)
- Direkte Zugriffe
13,00 (35,14 %)
- Suchmaschinen
1,00 (2,70 %)

Häufigste Besucherquellen

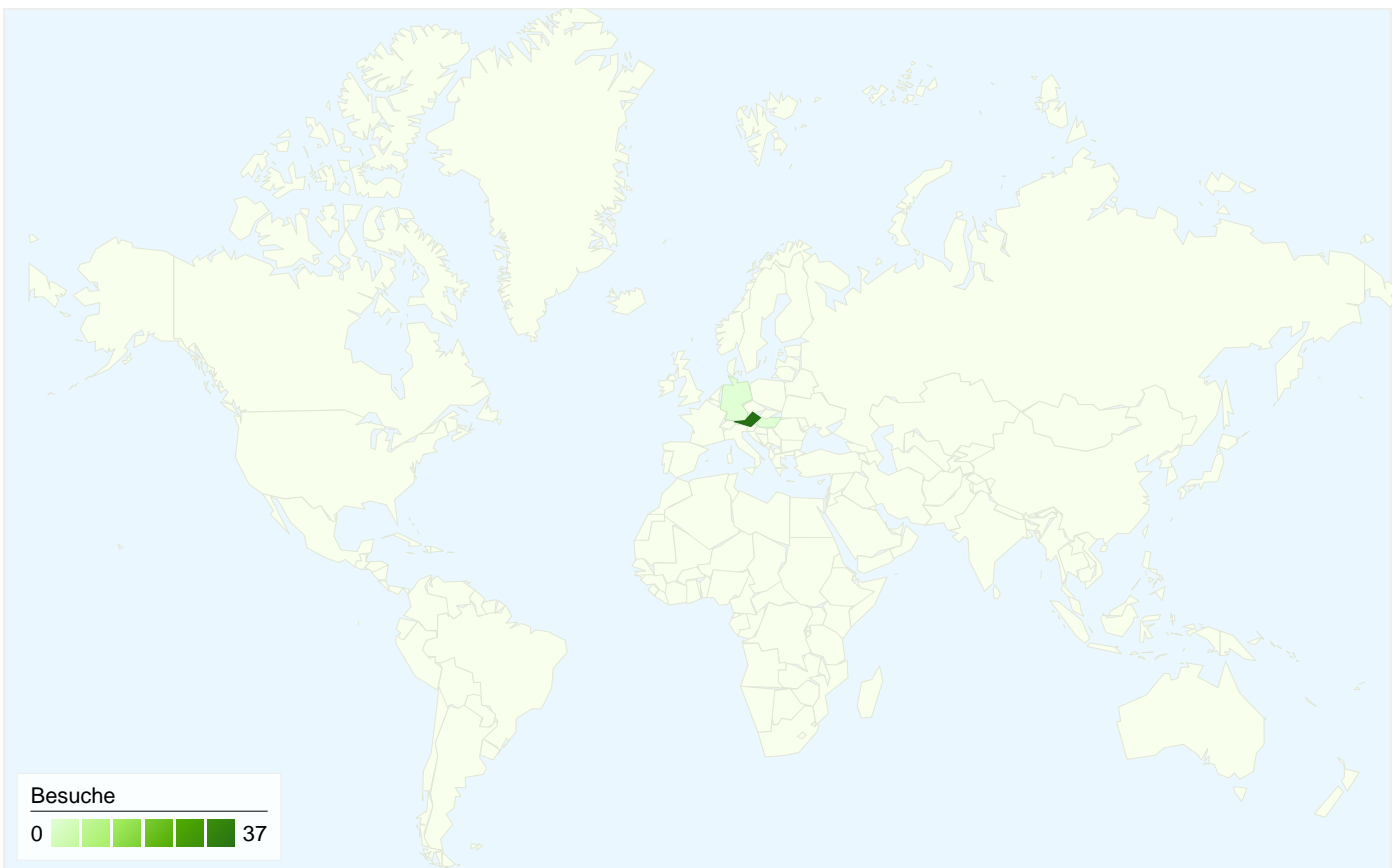
Quellen	Besuche	% Besuche
bmukk.gv.at (referral)		
01.09.2011 - 30.09.2011	15	40,54 %
01.09.2010 - 30.09.2010	23	57,50 %
Änderung in %	-34,78 %	-29,49 %
(direct) ((none))		
01.09.2011 - 30.09.2011	13	35,14 %
01.09.2010 - 30.09.2010	3	7,50 %
Änderung in %	333,33 %	368,47 %
phwien.ac.at (referral)		
01.09.2011 - 30.09.2011	3	8,11 %
01.09.2010 - 30.09.2010	2	5,00 %
Änderung in %	50,00 %	62,16 %
vbk.ac.at (referral)		
01.09.2011 - 30.09.2011	2	5,41 %
01.09.2010 - 30.09.2010	0	0,00 %
Änderung in %	100,00 %	100,00 %
aleph20-prod-acc.obvsg.at (referral)		
01.09.2011 - 30.09.2011	1	2,70 %
01.09.2010 - 30.09.2010	1	2,50 %

Keywords	Besuche	% Besuche
schulbuchnummer 2079		
01.09.2011 - 30.09.2011	1	100,00 %
01.09.2010 - 30.09.2010	0	0,00 %
Änderung in %	100,00 %	100,00 %

Änderung in %

0,00 %

8,11 %

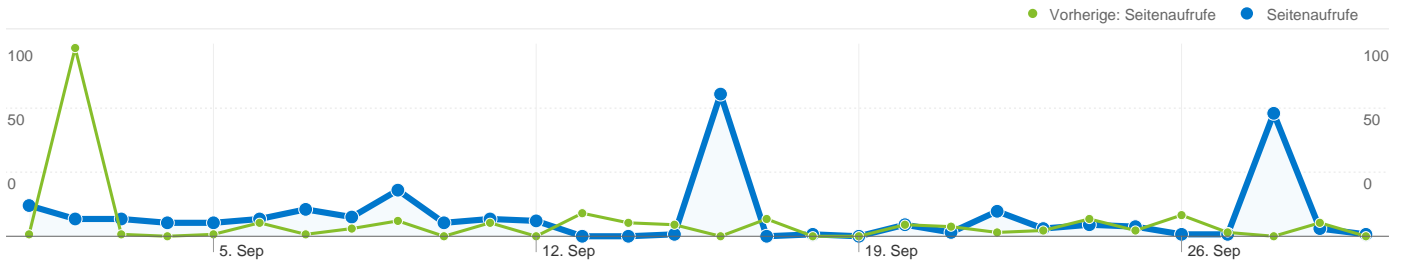


37 Besuche wurden über 3 Länder/Gebiete vermittelt.

Website-Nutzung

Land/Gebiet	Besuche	Seiten/Besuch	Durchschn. Besuchszeit auf der Website	% Neue Besuche	Absprungrate
Besuche 37 Vorherige: 40 (-7,50 %)					
Seiten/Besuch 8,43 Vorherige: 5,25 (60,62 %)					
Durchschn. Besuchszeit auf der Website 00:02:29 Vorherige: 00:02:42 (-7,74 %)					
% Neue Besuche 67,57 % Vorherige: 75,00 % (-9,91 %)					
Absprungrate 24,32 % Vorherige: 47,50 % (-48,79 %)					
Land/Gebiet	Besuche	Seiten/Besuch	Durchschn. Besuchszeit auf der Website	% Neue Besuche	Absprungrate
Austria					
1. September 2011 - 30. September 2011	37	8,43	00:02:29	67,57 %	24,32 %
1. September 2010 - 30. September 2010	35	4,46	00:02:42	74,29 %	45,71 %
Änderung in %	5,71 %	89,19 %	-8,14 %	-9,04 %	-46,79 %
Hungary					
1. September 2011 - 30. September 2011	0	0,00	00:00:00	0,00 %	0,00 %
1. September 2010 - 30. September 2010	1	7,00	00:09:38	100,00 %	0,00 %
Änderung in %	-100,00 %	-100,00 %	-100,00 %	-100,00 %	0,00 %
Germany					


1. September 2011 - 30. September 2011	0	0,00	00:00:00	0,00 %	0,00 %
1. September 2010 - 30. September 2010	4	11,75	00:00:51	75,00 %	75,00 %
Änderung in %	-100,00 %	-100,00 %	-100,00 %	-100,00 %	-100,00 %
					1-3 von 3



Die Seiten auf dieser Website wurden insgesamt 312 Mal angezeigt.

 **312 Seitenaufrufe**

Vorherige: 210 (48,57 %)

 **224 Eindeutige Zugriffe**

Vorherige: 172 (30,23 %)

 **24,32 % Absprungrate**

Vorherige: 47,50 % (-48,79 %)

Beliebteste Webseiten

Seiten	Seitenaufrufe	% Seitenaufrufe
/F/?local_base=2bmso&func=login		
01.09.2011 - 30.09.2011	61	19,55 %
01.09.2010 - 30.09.2010	44	20,95 %
Änderung in %	38,64 %	-6,69 %
/F/JBVFLYSI3GEV982E6ABINUSAKSNRFA21DMLL1NX1YLIKDUYT2G-24340?func=find-b-0		
01.09.2011 - 30.09.2011	11	3,53 %
01.09.2010 - 30.09.2010	0	0,00 %
Änderung in %	100,00 %	100,00 %
/F/C3VEJU92J8ST66FD9ITFAJFR9BBAKHV6KRYCBDMYP37Q91A554-08035?func=find-		
01.09.2011 - 30.09.2011	5	1,60 %
01.09.2010 - 30.09.2010	0	0,00 %
Änderung in %	100,00 %	100,00 %
/F/H1NC5BDNVLN5N9KKKIEYXMY1EBE3NSMBTGIE9B6VJG2UKVTCQ-14626?func=find-		
01.09.2011 - 30.09.2011	5	1,60 %
01.09.2010 - 30.09.2010	0	0,00 %
Änderung in %	100,00 %	100,00 %
/F/JBVFLYSI3GEV982E6ABINUSAKSNRFA21DMLL1NX1YLIKDUYT2G-27249?func=find-		
01.09.2011 - 30.09.2011	3	0,96 %
01.09.2010 - 30.09.2010	0	0,00 %

