

## Website-Nutzung

**35 Besuche**

Vorherige: 34 (2,94 %)

**48,57 % Absprungrate**

Vorherige: 32,35 % (50,13 %)

**147 Seitenaufrufe**

Vorherige: 438 (-66,44 %)

**00:05:31 Durchschn. Besuchszeit auf der Website**

Vorherige: 00:06:25 (-14,04 %)

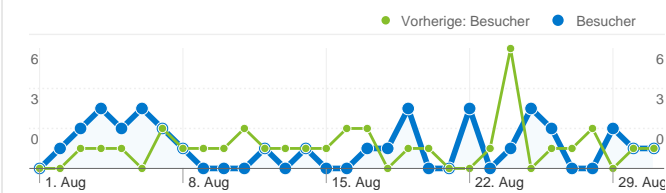
**4,20 Seiten/Besuch**

Vorherige: 12,88 (-67,40 %)

**65,71 % % Neue Besuche**

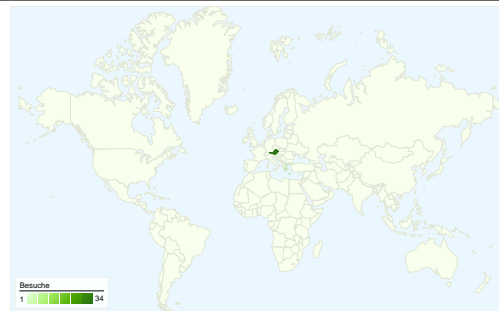
Vorherige: 67,65 % (-2,86 %)

## Besucherübersicht

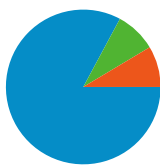


**Besucher**  
**25**

## Karten-Overlay

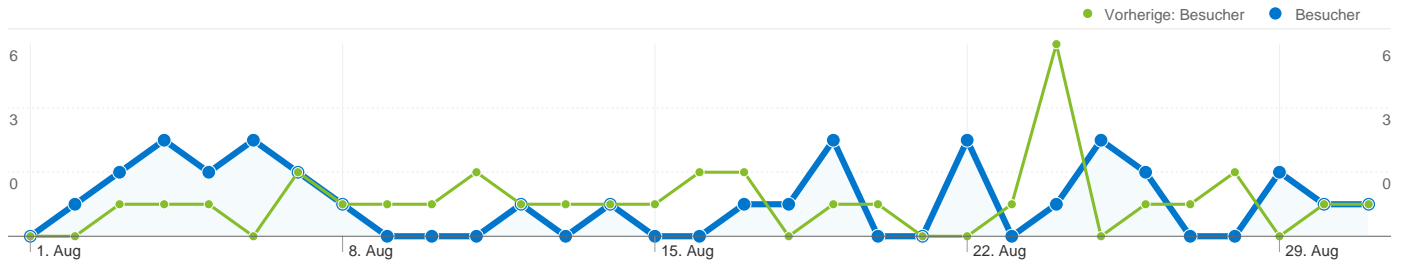


## Übersicht über die Besucherquellen



- **Verweis-Websites**  
29,00 (82,86 %)
- **Direkte Zugriffe**  
3,00 (8,57 %)
- **Suchmaschinen**  
3,00 (8,57 %)

Content-Übersicht		
Seiten	Seitenaufrufe	% Seitenaufrufe
/F/?local_base=2bmso&func=login		
01.08.2011 - 31.08.2011	35	23,81 %
01.08.2010 - 31.08.2010	37	8,45 %
Änderung in %	-5,41 %	181,85 %
/F/8GEKRJUAKVRA1V6QK4UJFRENDNDSXDGEFA1736HH		
01.08.2011 - 31.08.2011	3	2,04 %
01.08.2010 - 31.08.2010	0	0,00 %
Änderung in %	100,00 %	100,00 %
/F/LYC2NB9KIJ9S7LQM8VTCSQAJ3R1NR7DR82F8GBCY8B		
01.08.2011 - 31.08.2011	3	2,04 %
01.08.2010 - 31.08.2010	0	0,00 %
Änderung in %	100,00 %	100,00 %
/F/8GEKRJUAKVRA1V6QK4UJFRENDNDSXDGEFA1736HH		
01.08.2011 - 31.08.2011	3	2,04 %
01.08.2010 - 31.08.2010	0	0,00 %
Änderung in %	100,00 %	100,00 %
/F/8GEKRJUAKVRA1V6QK4UJFRENDNDSXDGEFA1736HH		
01.08.2011 - 31.08.2011	3	2,04 %
01.08.2010 - 31.08.2010	0	0,00 %
Änderung in %	100,00 %	100,00 %



## 25 Personen besuchten diese Website.

### 35 Besuche

Vorherige: 34 (2,94 %)

### 25 Absolut eindeutige Besucher

Vorherige: 24 (4,17 %)

### 147 Seitenaufrufe

Vorherige: 438 (-66,44 %)

### 4,20 Durchschnittliche Anzahl an Seitenaufrufen

Vorherige: 12,88 (-67,40 %)

### 00:05:31 Besuchszeit auf Website

Vorherige: 00:06:25 (-14,04 %)

### 48,57 % Absprungrate

Vorherige: 32,35 % (50,13 %)

### 65,71 % Neue Besuche

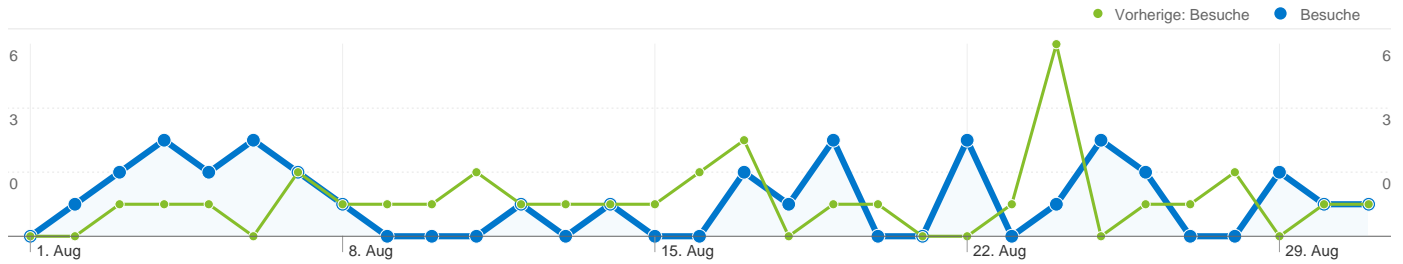
Vorherige: 67,65 % (-2,86 %)

## Technische Profile

Browser	Besuche	% Besuche	Verbindungsgeschwindigkeit	Besuche	% Besuche
Firefox			Unknown		
01.08.2011 - 31.08.2011	16	45,71 %	01.08.2011 - 31.08.2011	35	100,00 %
01.08.2010 - 31.08.2010	13	38,24 %	01.08.2010 - 31.08.2010	9	26,47 %
Änderung in %	23,08 %	19,56 %	Änderung in %	288,89 %	277,78 %
Internet Explorer			Dialup		
01.08.2011 - 31.08.2011	14	40,00 %	01.08.2011 - 31.08.2011	0	0,00 %
01.08.2010 - 31.08.2010	19	55,88 %	01.08.2010 - 31.08.2010	1	2,94 %
Änderung in %	-26,32 %	-28,42 %	Änderung in %	-100,00 %	-100,00 %
Safari			Cable		
01.08.2011 - 31.08.2011	3	8,57 %	01.08.2011 - 31.08.2011	0	0,00 %
01.08.2010 - 31.08.2010	0	0,00 %	01.08.2010 - 31.08.2010	10	29,41 %

Änderung in %	100,00 %	100,00 %
Chrome		
01.08.2011 - 31.08.2011	2	5,71 %
01.08.2010 - 31.08.2010	1	2,94 %
Änderung in %	100,00 %	94,29 %
Opera		
01.08.2011 - 31.08.2011	0	0,00 %
01.08.2010 - 31.08.2010	1	2,94 %
Änderung in %	-100,00 %	-100,00 %

Änderung in %	-100,00 %	-100,00 %
DSL		
01.08.2011 - 31.08.2011	0	0,00 %
01.08.2010 - 31.08.2010	6	17,65 %
Änderung in %	-100,00 %	-100,00 %
T1		
01.08.2011 - 31.08.2011	0	0,00 %
01.08.2010 - 31.08.2010	8	23,53 %
Änderung in %	-100,00 %	-100,00 %



**Alle Besucherquellen haben insgesamt 35 Besuche vermittelt.**

**8,57 % Direkte Zugriffe**

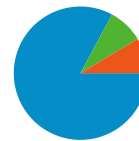
Vorherige: 5,88 % (45,71 %)

**82,86 % Verweis-Websites**

Vorherige: 94,12 % (-11,96 %)

**8,57 % Suchmaschinen**

Vorherige: 0,00 % (0,00 %)



- **Verweis-Websites**  
29,00 (82,86 %)
- **Direkte Zugriffe**  
3,00 (8,57 %)
- **Suchmaschinen**  
3,00 (8,57 %)

## Häufigste Besucherquellen

Quellen	Besuche	% Besuche
<b>bmukk.gv.at (referral)</b>		
01.08.2011 - 31.08.2011	10	28,57 %
01.08.2010 - 31.08.2010	22	64,71 %
Änderung in %	<b>-54,55 %</b>	<b>-55,84 %</b>
<b>obvsg.at (referral)</b>		
01.08.2011 - 31.08.2011	7	20,00 %
01.08.2010 - 31.08.2010	2	5,88 %
Änderung in %	<b>250,00 %</b>	<b>240,00 %</b>
<b>pbn.lsr-noe.gv.at (referral)</b>		
01.08.2011 - 31.08.2011	4	11,43 %
01.08.2010 - 31.08.2010	1	2,94 %
Änderung in %	<b>300,00 %</b>	<b>288,57 %</b>
<b>search.obvsg.at (referral)</b>		
01.08.2011 - 31.08.2011	4	11,43 %
01.08.2010 - 31.08.2010	0	0,00 %
Änderung in %	<b>100,00 %</b>	<b>100,00 %</b>
<b>(direct) ((none))</b>		
01.08.2011 - 31.08.2011	3	8,57 %
01.08.2010 - 31.08.2010	2	5,88 %

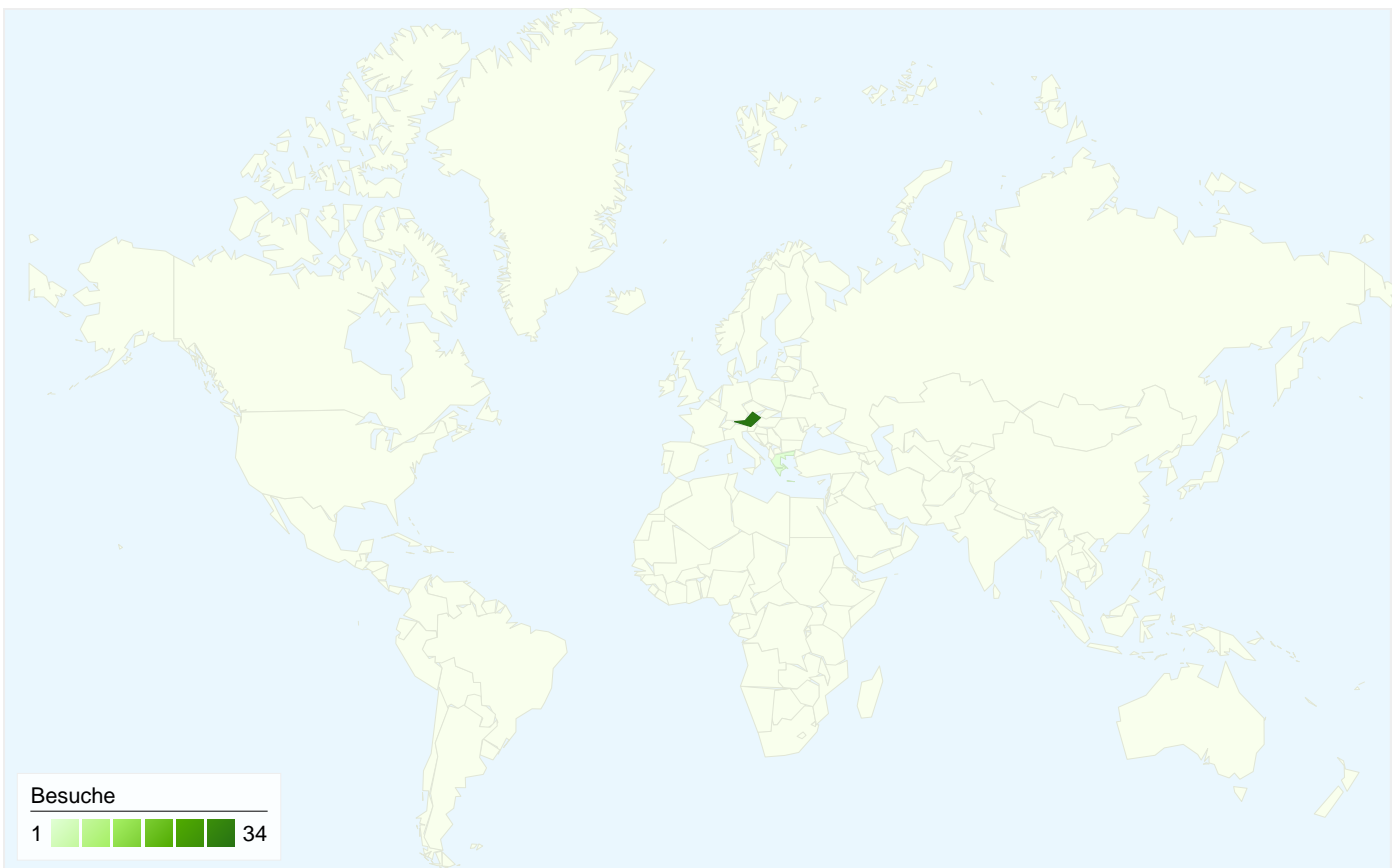
Keywords	Besuche	% Besuche
<b>bmuk mediendokumentation</b>		
01.08.2011 - 31.08.2011	1	33,33 %
01.08.2010 - 31.08.2010	0	0,00 %
Änderung in %	<b>100,00 %</b>	<b>100,00 %</b>
<b>literaturheft im deutschunterricht</b>		
01.08.2011 - 31.08.2011	1	33,33 %
01.08.2010 - 31.08.2010	0	0,00 %
Änderung in %	<b>100,00 %</b>	<b>100,00 %</b>
<b>peter pecharda</b>		
01.08.2011 - 31.08.2011	1	33,33 %
01.08.2010 - 31.08.2010	0	0,00 %
Änderung in %	<b>100,00 %</b>	<b>100,00 %</b>

Änderung in %

50,00 %

45,71 %

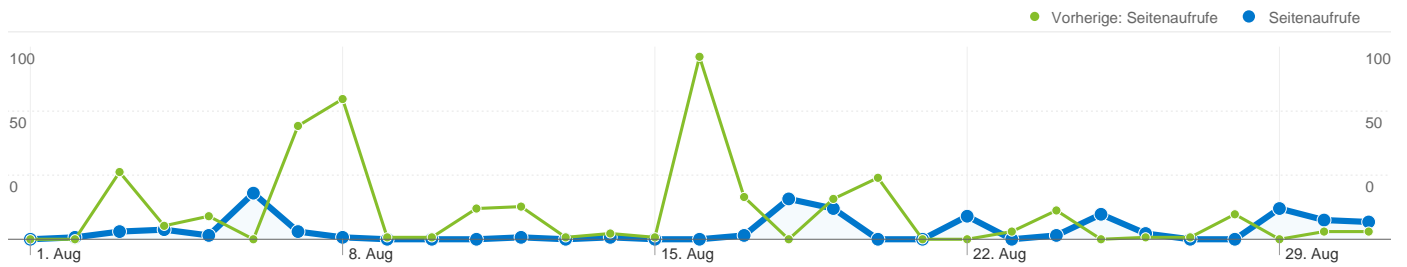
---



**35 Besuche wurden über 2 Länder/Gebiete vermittelt.**

Website-Nutzung


Besuche		Seiten/Besuch		Durchschn. Besuchszeit auf der Website		% Neue Besuche		Absprungrate	
<b>35</b>	<b>4,20</b>	<b>00:05:31</b>	<b>65,71 %</b>	<b>48,57 %</b>					
Vorherige: 34 (2,94 %)	Vorherige: 12,88 (-67,40 %)	Vorherige: 00:06:25 (-14,04 %)	Vorherige: 67,65 % (-2,86 %)	Vorherige: 32,35 % (50,13 %)					
Land/Gebiet	Besuche	Seiten/Besuch	Durchschn. Besuchszeit auf der Website	% Neue Besuche	Absprungrate				
<b>Austria</b>									
1. August 2011 - 31. August 2011	<b>34</b>	4,29	00:05:41	64,71 %	47,06 %				
1. August 2010 - 31. August 2010	<b>34</b>	12,88	00:06:25	67,65 %	32,35 %				
Änderung in %	<b>0,00 %</b>	<b>-66,67 %</b>	<b>-11,51 %</b>	<b>-4,35 %</b>	<b>45,45 %</b>				
<b>Greece</b>									
1. August 2011 - 31. August 2011	<b>1</b>	1,00	00:00:00	100,00 %	100,00 %				
1. August 2010 - 31. August 2010	<b>0</b>	0,00	00:00:00	0,00 %	0,00 %				
Änderung in %	<b>100,00 %</b>	<b>100,00 %</b>	<b>0,00 %</b>	<b>100,00 %</b>	<b>100,00 %</b>				



**Die Seiten auf dieser Website wurden insgesamt 147 Mal angezeigt.**

 **147 Seitenaufufe**

Vorherige: 438 (-66,44 %)

 **116 Eindeutige Zugriffe**

Vorherige: 356 (-67,42 %)

 **48,57 % Absprungrate**

Vorherige: 32,35 % (50,13 %)

## Beliebteste Webseiten

Seiten	Seitenaufufe	% Seitenaufufe
<b>/F/?local_base=2bmso&amp;func=login</b>		
01.08.2011 - 31.08.2011	35	23,81 %
01.08.2010 - 31.08.2010	37	8,45 %
Änderung in %	-5,41 %	181,85 %
<b>/F/8GEKRJUAKVRA1V6QK4UJFRIENDNDSXDGEFA1736HHUYL6H8GU18-29790?func=find-</b>		
01.08.2011 - 31.08.2011	3	2,04 %
01.08.2010 - 31.08.2010	0	0,00 %
Änderung in %	100,00 %	100,00 %
<b>/F/LYC2NB9KIJ9S7LQM8VTCSQAJ3R1NR7DR82F8GBCY8BJTHPRATE-13271?func=short-jump&amp;jump=000011</b>		
01.08.2011 - 31.08.2011	3	2,04 %
01.08.2010 - 31.08.2010	0	0,00 %
Änderung in %	100,00 %	100,00 %
<b>/F/8GEKRJUAKVRA1V6QK4UJFRIENDNDSXDGEFA1736HHUYL6H8GU18-30347?func=short-jump&amp;jump=000021</b>		
01.08.2011 - 31.08.2011	3	2,04 %
01.08.2010 - 31.08.2010	0	0,00 %
Änderung in %	100,00 %	100,00 %
<b>/F/8GEKRJUAKVRA1V6QK4UJFRIENDNDSXDGEFA1736HHUYL6H8GU18-28257?func=find-b-0&amp;local_base=2bmso</b>		
01.08.2011 - 31.08.2011	3	2,04 %
01.08.2010 - 31.08.2010	0	0,00 %



