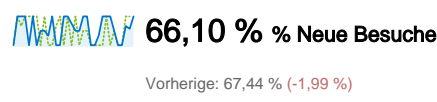
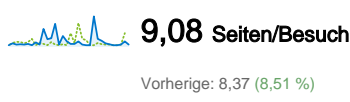
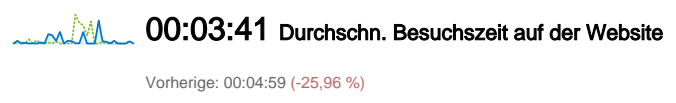
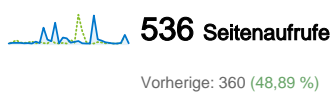
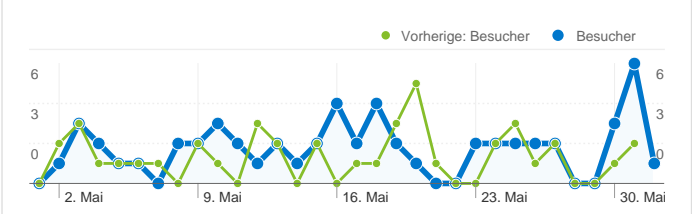


Website-Nutzung

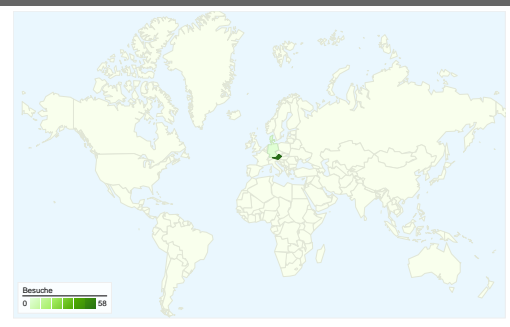


Besucherübersicht

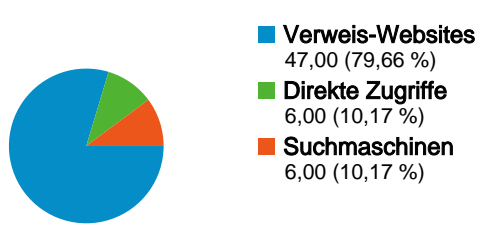


Besucher
46

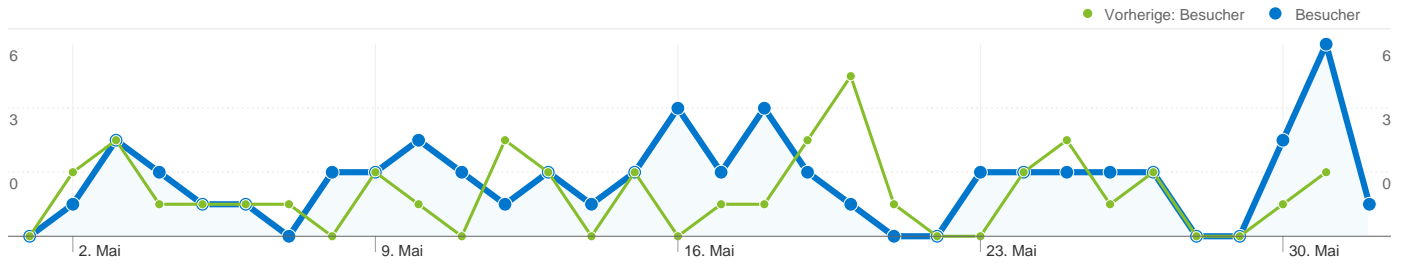
Karten-Overlay



Übersicht über die Besucherquellen



Content-Übersicht		
Seiten	Seitenaufrufe	% Seitenaufrufe
/F/?local_base=2bmso&func=login		
01.05.2011 - 01.06.2011	82	15,30 %
01.05.2010 - 31.05.2010	66	18,33 %
Änderung in %	24,24 %	-16,55 %
/F/GFLT2KH NX47NMKSFKQ1HKFG5X6NR8XD89QYESY37L		
01.05.2011 - 01.06.2011	8	1,49 %
01.05.2010 - 31.05.2010	0	0,00 %
Änderung in %	100,00 %	100,00 %
/F/GFLT2KH NX47NMKSFKQ1HKFG5X6NR8XD89QYESY37L		
01.05.2011 - 01.06.2011	8	1,49 %
01.05.2010 - 31.05.2010	0	0,00 %
Änderung in %	100,00 %	100,00 %
/F/GFLT2KH NX47NMKSFKQ1HKFG5X6NR8XD89QYESY37L		
01.05.2011 - 01.06.2011	6	1,12 %
01.05.2010 - 31.05.2010	0	0,00 %
Änderung in %	100,00 %	100,00 %
/F/GFLT2KH NX47NMKSFKQ1HKFG5X6NR8XD89QYESY37L		
01.05.2011 - 01.06.2011	6	1,12 %
01.05.2010 - 31.05.2010	0	0,00 %
Änderung in %	100,00 %	100,00 %



46 Personen besuchten diese Website.

 **59 Besuche**

Vorherige: 43 (37,21 %)

 **46 Absolut eindeutige Besucher**

Vorherige: 30 (53,33 %)

 **536 Seitenaufrufe**

Vorherige: 360 (48,89 %)

 **9,08 Durchschnittliche Anzahl an Seitenaufrufen**


Vorherige: 8,37 (8,51 %)

 **00:03:41 Besuchszeit auf Website**

Vorherige: 00:04:59 (-25,96 %)

 **32,20 % Absprungrate**

Vorherige: 34,88 % (-7,68 %)

 **66,10 % Neue Besuche**

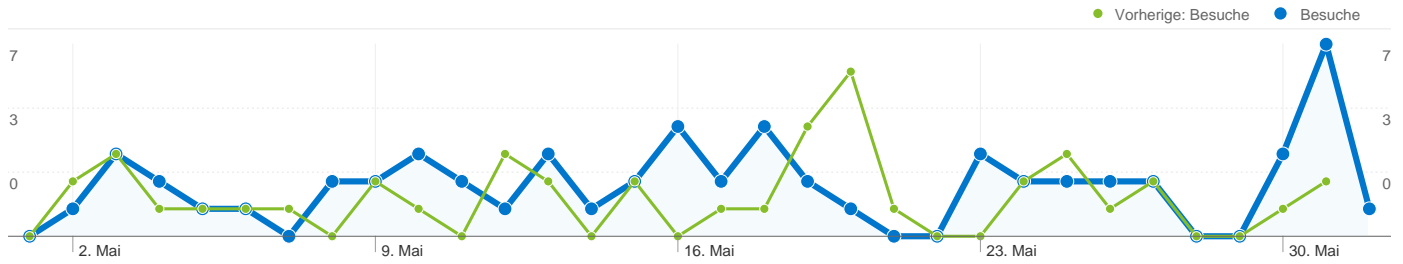
Vorherige: 67,44 % (-1,99 %)

Technische Profile

Browser	Besuche	% Besuche	Verbindungsgeschwindigkeit	Besuche	% Besuche
Internet Explorer			Unknown		
01.05.2011 - 01.06.2011	28	47,46 %	01.05.2011 - 01.06.2011	59	100,00 %
01.05.2010 - 31.05.2010	17	39,53 %	01.05.2010 - 31.05.2010	15	34,88 %
Änderung in %	64,71 %	20,04 %	Änderung in %	293,33 %	186,67 %
Firefox			Cable		
01.05.2011 - 01.06.2011	22	37,29 %	01.05.2011 - 01.06.2011	0	0,00 %
01.05.2010 - 31.05.2010	20	46,51 %	01.05.2010 - 31.05.2010	12	27,91 %
Änderung in %	10,00 %	-19,83 %	Änderung in %	-100,00 %	-100,00 %
Safari			DSL		
01.05.2011 - 01.06.2011	4	6,78 %	01.05.2011 - 01.06.2011	0	0,00 %
01.05.2010 - 31.05.2010	2	4,65 %	01.05.2010 - 31.05.2010	6	13,95 %

Änderung in %	100,00 %	45,76 %
Chrome		
01.05.2011 - 01.06.2011	2	3,39 %
01.05.2010 - 31.05.2010	3	6,98 %
Änderung in %	-33,33 %	-51,41 %
Mozilla		
01.05.2011 - 01.06.2011	2	3,39 %
01.05.2010 - 31.05.2010	0	0,00 %
Änderung in %	100,00 %	100,00 %

Änderung in %	-100,00 %	-100,00 %
T1		
01.05.2011 - 01.06.2011	0	0,00 %
01.05.2010 - 31.05.2010	10	23,26 %
Änderung in %	-100,00 %	-100,00 %



Alle Besucherquellen haben insgesamt 59 Besuche vermittelt.

10,17 % Direkte Zugriffe

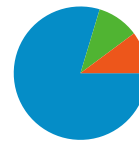
Vorherige: 16,28 % (-37,53 %)

79,66 % Verweis-Websites

Vorherige: 83,72 % (-4,85 %)

10,17 % Suchmaschinen

Vorherige: 0,00 % (0,00 %)



- Verweis-Websites
47,00 (79,66 %)
- Direkte Zugriffe
6,00 (10,17 %)
- Suchmaschinen
6,00 (10,17 %)

Häufigste Besucherquellen

Quellen	Besuche	% Besuche	Keywords	Besuche	% Besuche
bmukk.gv.at (referral)			opac.obvsg.at/vbk01		
01.05.2011 - 01.06.2011	26	44,07 %	01.05.2011 - 01.06.2011	2	33,33 %
01.05.2010 - 31.05.2010	23	53,49 %	01.05.2010 - 31.05.2010	0	0,00 %
Änderung in %	13,04 %	-17,61 %	Änderung in %	100,00 %	100,00 %
obvsg.at (referral)			georg risak		
01.05.2011 - 01.06.2011	7	11,86 %	01.05.2011 - 01.06.2011	1	16,67 %
01.05.2010 - 31.05.2010	8	18,60 %	01.05.2010 - 31.05.2010	0	0,00 %
Änderung in %	-12,50 %	-36,23 %	Änderung in %	100,00 %	100,00 %
search.obvsg.at (referral)			herwig wiltsche		
01.05.2011 - 01.06.2011	7	11,86 %	01.05.2011 - 01.06.2011	1	16,67 %
01.05.2010 - 31.05.2010	0	0,00 %	01.05.2010 - 31.05.2010	0	0,00 %
Änderung in %	100,00 %	100,00 %	Änderung in %	100,00 %	100,00 %
(direct) ((none))			lesemix material für individuelles lesetraining		
01.05.2011 - 01.06.2011	6	10,17 %	01.05.2011 - 01.06.2011	1	16,67 %
01.05.2010 - 31.05.2010	7	16,28 %	01.05.2010 - 31.05.2010	0	0,00 %
Änderung in %	-14,29 %	-37,53 %	Änderung in %	100,00 %	100,00 %
google (organic)			minimondo 4 niederösterreich		
01.05.2011 - 01.06.2011	6	10,17 %	01.05.2011 - 01.06.2011	1	16,67 %
01.05.2010 - 31.05.2010	0	0,00 %	01.05.2010 - 31.05.2010	0	0,00 %

Änderung in %

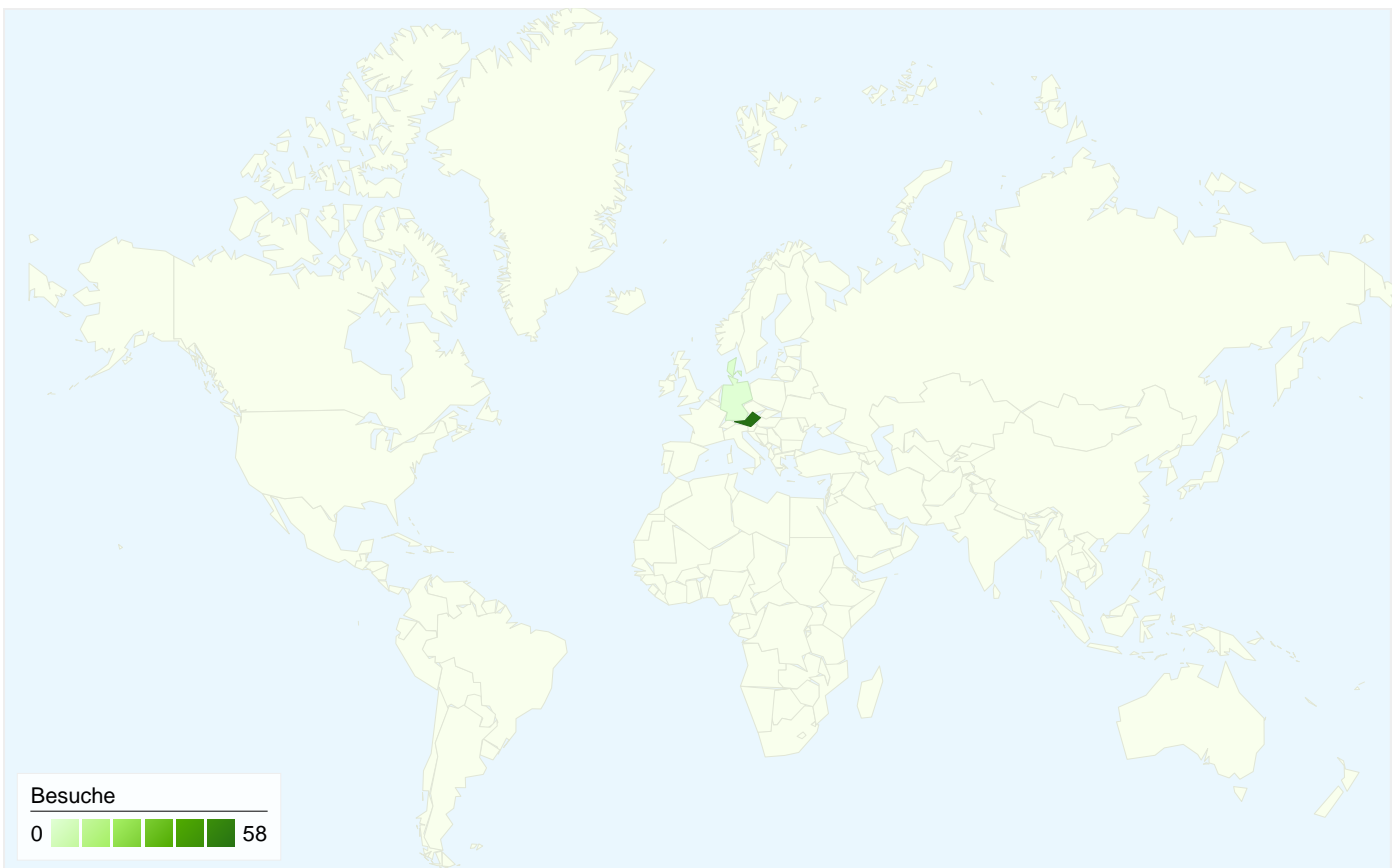
100,00 %

100,00 %

Änderung in %

100,00 %

100,00 %

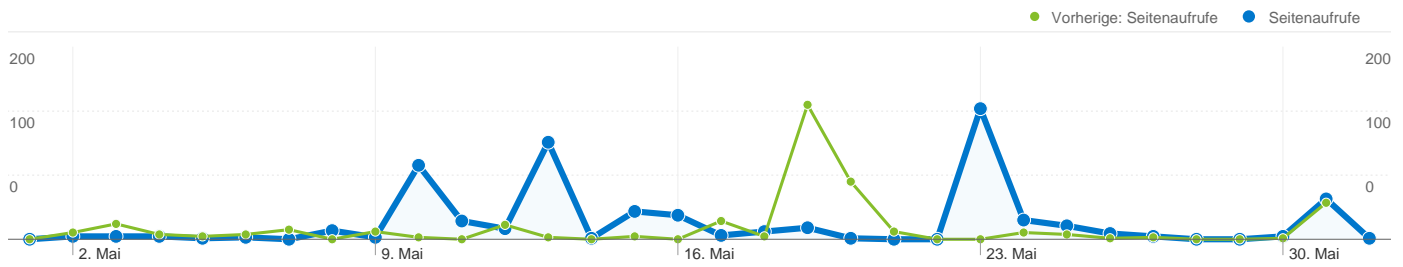


59 Besuche wurden über 3 Länder/Gebiete vermittelt.

Website-Nutzung

Besuche 59 Vorherige: 43 (37,21 %)		Seiten/Besuch 9,08 Vorherige: 8,37 (8,51 %)		Durchschn. Besuchszeit auf der Website 00:03:41 Vorherige: 00:04:59 (-25,96 %)		% Neue Besuche 66,10 % Vorherige: 67,44 % (-1,99 %)		Absprungrate 32,20 % Vorherige: 34,88 % (-7,68 %)		
Land/Gebiet	Besuche	Seiten/Besuch	Durchschn. Besuchszeit auf der Website	% Neue Besuche	Absprungrate					
Austria										
1. Mai 2011 - 1. Juni 2011	58	9,22	00:03:45	65,52 %	31,03 %					
1. Mai 2010 - 31. Mai 2010	41	8,59	00:04:43	70,73 %	36,59 %					
Änderung in %	41,46 %	7,44 %	-20,39 %	-7,37 %	-15,17 %					
Denmark										
1. Mai 2011 - 1. Juni 2011	1	1,00	00:00:00	100,00 %	100,00 %					
1. Mai 2010 - 31. Mai 2010	0	0,00	00:00:00	0,00 %	0,00 %					
Änderung in %	100,00 %	100,00 %	0,00 %	100,00 %	100,00 %					
Germany										
1. Mai 2011 - 1. Juni 2011	0	0,00	00:00:00	0,00 %	0,00 %					
1. Mai 2010 - 31. Mai 2010	2	4,00	00:10:30	0,00 %	0,00 %					

Änderung in %	-100,00 %	-100,00 %	-100,00 %	0,00 %	0,00 %
					1-3 von 3



Die Seiten auf dieser Website wurden insgesamt 536 Mal angezeigt.

 **536 Seitenaufrufe**

Vorherige: 360 (48,89 %)

 **362 Eindeutige Zugriffe**

Vorherige: 273 (32,60 %)

 **32,20 % Absprungrate**

Vorherige: 34,88 % (-7,68 %)

Beliebteste Webseiten

Seiten	Seitenaufrufe	% Seitenaufrufe
/F/?local_base=2bmso&func=login		
01.05.2011 - 01.06.2011	82	15,30 %
01.05.2010 - 31.05.2010	66	18,33 %
Änderung in %	24,24 %	-16,55 %
/F/GFLT2KHNX47NMKSFKQ1HKFG5X6NR8XD89QYESY37LU3MS43M9C-26579?func=short-jump&jump=000330		
01.05.2011 - 01.06.2011	8	1,49 %
01.05.2010 - 31.05.2010	0	0,00 %
Änderung in %	100,00 %	100,00 %
/F/GFLT2KHNX47NMKSFKQ1HKFG5X6NR8XD89QYESY37LU3MS43M9C-30920?func=short-jump&jump=000320		
01.05.2011 - 01.06.2011	8	1,49 %
01.05.2010 - 31.05.2010	0	0,00 %
Änderung in %	100,00 %	100,00 %
/F/GFLT2KHNX47NMKSFKQ1HKFG5X6NR8XD89QYESY37LU3MS43M9C-05070?func=short-jump&jump=000011		
01.05.2011 - 01.06.2011	6	1,12 %
01.05.2010 - 31.05.2010	0	0,00 %
Änderung in %	100,00 %	100,00 %
/F/GFLT2KHNX47NMKSFKQ1HKFG5X6NR8XD89QYESY37LU3MS43M9C-20191?func=short-jump&jump=000220		
01.05.2011 - 01.06.2011	6	1,12 %
01.05.2010 - 31.05.2010	0	0,00 %

