

## Website-Nutzung

 **68 Besuche**

Vorherige: 40 (70,00 %)

 **38,24 % Absprungrate**

Vorherige: 35,00 % (9,24 %)

 **377 Seitenaufrufe**


Vorherige: 254 (48,43 %)

 **00:03:58 Durchschn. Besuchszeit auf der Website**

Vorherige: 00:04:32 (-12,47 %)

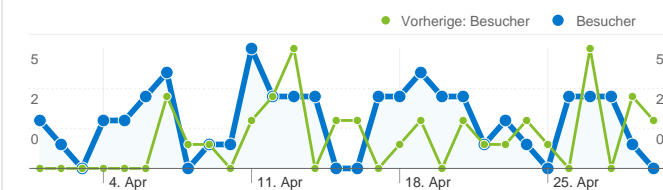
 **5,54 Seiten/Besuch**

Vorherige: 6,35 (-12,69 %)

 **64,71 % % Neue Besuche**

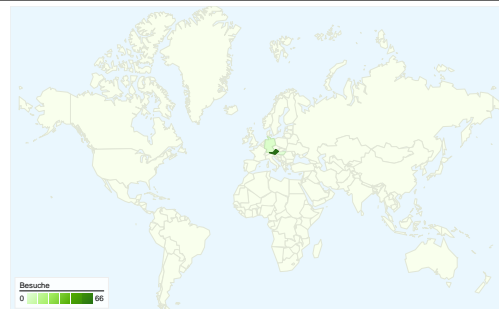
Vorherige: 75,00 % (-13,73 %)

## Besucherübersicht

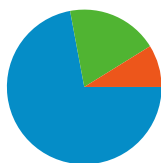


**Besucher**  
**48**

## Karten-Overlay

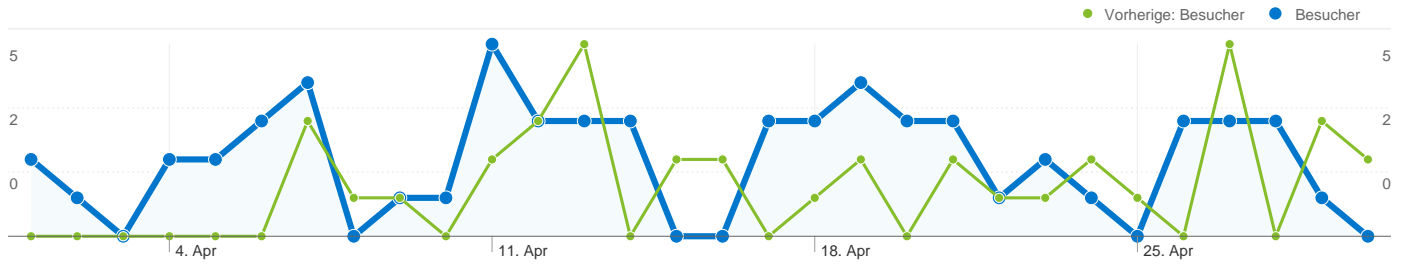


## Übersicht über die Zugriffsquellen



- **Verweis-Websites**  
49,00 (72,06 %)
- **Direkte Zugriffe**  
13,00 (19,12 %)
- **Suchmaschinen**  
6,00 (8,82 %)

Content-Übersicht		
Seiten	Seitenaufrufe	% Seitenaufrufe
/F/?local_base=2bmso&func=login		
01.04.2011 - 30.04.2011	71	18,83 %
01.04.2010 - 30.04.2010	54	21,26 %
Änderung in %	31,48 %	-11,42 %
/F?CON_LNG=ger&local_base=2bmso&func=find-		
01.04.2011 - 30.04.2011	7	1,86 %
01.04.2010 - 30.04.2010	0	0,00 %
Änderung in %	100,00 %	100,00 %
/F/KEBMTDPDIPE5XSNV27N8FL6YQKAEHCN2C7JADL9VUH		
01.04.2011 - 30.04.2011	4	1,06 %
01.04.2010 - 30.04.2010	0	0,00 %
Änderung in %	100,00 %	100,00 %
/F/1D3TT3VPRIGETDGLTNN25JE6S4QN81DGD8PMRRNJ14		
01.04.2011 - 30.04.2011	4	1,06 %
01.04.2010 - 30.04.2010	0	0,00 %
Änderung in %	100,00 %	100,00 %
/F/IY8BI32SXCRL3Y4JAKJ6564HPP7E59BSXEGURFUBYN		
01.04.2011 - 30.04.2011	3	0,80 %
01.04.2010 - 30.04.2010	0	0,00 %
Änderung in %	100,00 %	100,00 %



## 48 Personen besuchten diese Website.

### **68 Besuche**

Vorherige: 40 (70,00 %)

### **48 Absolut eindeutige Besucher**

Vorherige: 30 (60,00 %)

### **377 Seitenaufrufe**

Vorherige: 254 (48,43 %)

### **5,54 Durchschnittliche Anzahl an Seitenaufrufen**

Vorherige: 6,35 (-12,69 %)

### **00:03:58 Besuchszeit auf Website**

Vorherige: 00:04:32 (-12,47 %)

### **38,24 % Absprungrate**

Vorherige: 35,00 % (9,24 %)

### **64,71 % Neue Besuche**

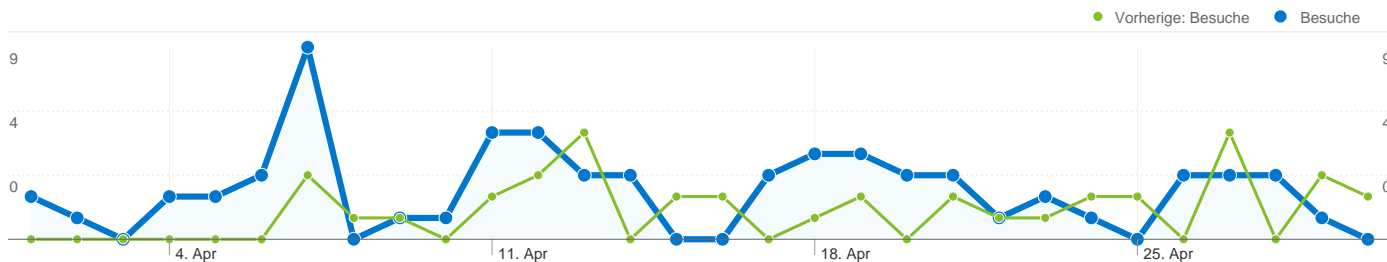
Vorherige: 75,00 % (-13,73 %)

## Technische Profile

Browser	Besuche	% Besuche	Verbindungsgeschwindigkeit	Besuche	% Besuche
Firefox			Unknown		
01.04.2011 - 30.04.2011	31	45,59 %	01.04.2011 - 30.04.2011	68	100,00 %
01.04.2010 - 30.04.2010	24	60,00 %	01.04.2010 - 30.04.2010	8	20,00 %
Änderung in %	29,17 %	-24,02 %	Änderung in %	750,00 %	400,00 %
Internet Explorer			Dialup		
01.04.2011 - 30.04.2011	27	39,71 %	01.04.2011 - 30.04.2011	0	0,00 %
01.04.2010 - 30.04.2010	14	35,00 %	01.04.2010 - 30.04.2010	2	5,00 %
Änderung in %	92,86 %	13,45 %	Änderung in %	-100,00 %	-100,00 %
Safari			Cable		
01.04.2011 - 30.04.2011	6	8,82 %	01.04.2011 - 30.04.2011	0	0,00 %
01.04.2010 - 30.04.2010	2	5,00 %	01.04.2010 - 30.04.2010	8	20,00 %

Änderung in %	200,00 %	76,47 %
Chrome		
01.04.2011 - 30.04.2011	2	2,94 %
01.04.2010 - 30.04.2010	0	0,00 %
Änderung in %	100,00 %	100,00 %
Mozilla		
01.04.2011 - 30.04.2011	1	1,47 %
01.04.2010 - 30.04.2010	0	0,00 %
Änderung in %	100,00 %	100,00 %

Änderung in %	-100,00 %	-100,00 %
DSL		
01.04.2011 - 30.04.2011	0	0,00 %
01.04.2010 - 30.04.2010	8	20,00 %
Änderung in %	-100,00 %	-100,00 %
T1		
01.04.2011 - 30.04.2011	0	0,00 %
01.04.2010 - 30.04.2010	14	35,00 %
Änderung in %	-100,00 %	-100,00 %



**Alle Zugriffsquellen haben insgesamt 68 Besuche vermittelt.**

**19,12 % Direkte Zugriffe**

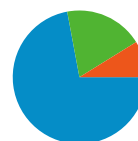
Vorherige: 10,00 % (91,18 %)

**72,06 % Verweis-Websites**

Vorherige: 87,50 % (-17,65 %)

**8,82 % Suchmaschinen**

Vorherige: 2,50 % (252,94 %)



- **Verweis-Websites**  
49,00 (72,06 %)
- **Direkte Zugriffe**  
13,00 (19,12 %)
- **Suchmaschinen**  
6,00 (8,82 %)

## Häufigste Zugriffsquellen

Quellen	Besuche	% Besuche
bmukk.gv.at (referral)		
01.04.2011 - 30.04.2011	23	33,82 %
01.04.2010 - 30.04.2010	19	47,50 %
Änderung in %	21,05 %	-28,79 %
(direct) ((none))		
01.04.2011 - 30.04.2011	13	19,12 %
01.04.2010 - 30.04.2010	4	10,00 %
Änderung in %	225,00 %	91,18 %
search.obvsg.at (referral)		
01.04.2011 - 30.04.2011	10	14,71 %
01.04.2010 - 30.04.2010	0	0,00 %
Änderung in %	100,00 %	100,00 %
obvsg.at (referral)		
01.04.2011 - 30.04.2011	8	11,76 %
01.04.2010 - 30.04.2010	3	7,50 %
Änderung in %	166,67 %	56,86 %
google (organic)		
01.04.2011 - 30.04.2011	6	8,82 %
01.04.2010 - 30.04.2010	1	2,50 %

Keywords	Besuche	% Besuche
opac.obvsg.at/vbk01		
01.04.2011 - 30.04.2011	2	33,33 %
01.04.2010 - 30.04.2010	1	100,00 %
Änderung in %	100,00 %	-66,67 %
"claudia vocitko"		
01.04.2011 - 30.04.2011	1	16,67 %
01.04.2010 - 30.04.2010	0	0,00 %
Änderung in %	100,00 %	100,00 %
cache:7bflar5u9bkj:www.bmukk.gv.at/schulen/service/bibl/sch		
01.04.2011 - 30.04.2011	1	16,67 %
01.04.2010 - 30.04.2010	0	0,00 %
Änderung in %	100,00 %	100,00 %
facettes 1. cd 1. lehrbuchteil		
01.04.2011 - 30.04.2011	1	16,67 %
01.04.2010 - 30.04.2010	0	0,00 %
Änderung in %	100,00 %	100,00 %
werkstatt.deutschdutzler thornton		
01.04.2011 - 30.04.2011	1	16,67 %
01.04.2010 - 30.04.2010	0	0,00 %

Änderung in %

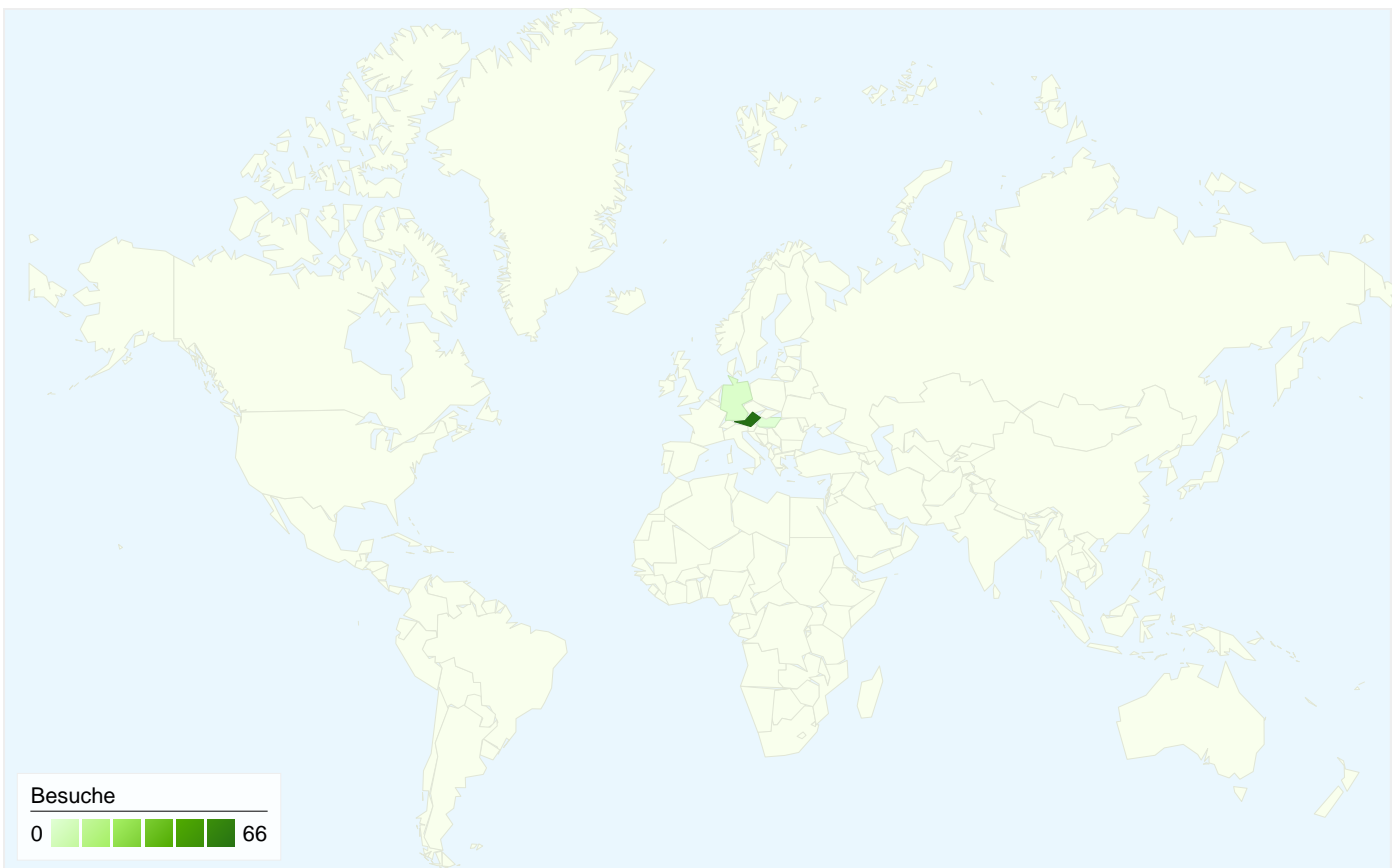
500,00 %

252,94 %

Änderung in %

100,00 %

100,00 %



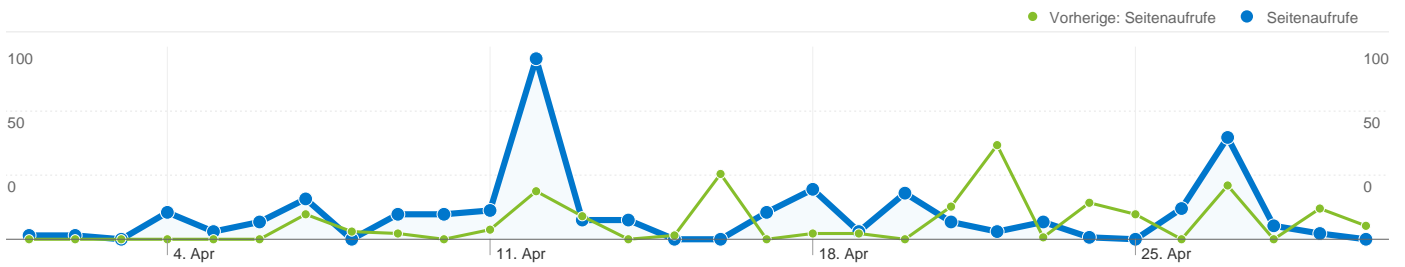
**68 Besuche wurden über 3 Länder/Gebiete vermittelt.**

Website-Nutzung

Besuche <b>68</b> Vorherige: 40 (70,00 %)		Seiten/Besuch <b>5,54</b> Vorherige: 6,35 (-12,69 %)		Durchschn. Besuchszeit auf der Website <b>00:03:58</b> Vorherige: 00:04:32 (-12,47 %)		% Neue Besuche <b>64,71 %</b> Vorherige: 75,00 % (-13,73 %)		Absprungrate <b>38,24 %</b> Vorherige: 35,00 % (9,24 %)		
Land/Gebiet	Besuche	Seiten/Besuch	Durchschn. Besuchszeit auf der Website	% Neue Besuche	Absprungrate					
<b>Austria</b>										
1. April 2011 - 30. April 2011	<b>66</b>	5,65	00:04:05	63,64 %	37,88 %					
1. April 2010 - 30. April 2010	<b>35</b>	6,60	00:03:53	77,14 %	37,14 %					
Änderung in %	<b>88,57 %</b>	<b>-14,37 %</b>	<b>5,05 %</b>	<b>-17,51 %</b>	<b>1,98 %</b>					
<b>Germany</b>										
1. April 2011 - 30. April 2011	<b>2</b>	2,00	00:00:18	100,00 %	50,00 %					
1. April 2010 - 30. April 2010	<b>3</b>	3,33	00:00:34	100,00 %	33,33 %					
Änderung in %	<b>-33,33 %</b>	<b>-40,00 %</b>	<b>-47,06 %</b>	<b>0,00 %</b>	<b>50,00 %</b>					
<b>Hungary</b>										
1. April 2011 - 30. April 2011	<b>0</b>	0,00	00:00:00	0,00 %	0,00 %					
1. April 2010 - 30. April 2010	<b>2</b>	6,50	00:21:55	0,00 %	0,00 %					

Änderung in %	<b>-100,00 %</b>	-100,00 %	-100,00 %	0,00 %	0,00 %
					1-3 von 3






**Die Seiten auf dieser Website wurden insgesamt 377 Mal angezeigt.**

 **377 Seitenaufufe**

Vorherige: 254 (48,43 %)

 **301 Eindeutige Zugriffe**

Vorherige: 186 (61,83 %)

 **38,24 % Absprungrate**

Vorherige: 35,00 % (9,24 %)

## Beliebteste Webseiten

Seiten	Seitenaufufe	% Seitenaufufe
<b>/F/?local_base=2bmso&amp;func=login</b>		
01.04.2011 - 30.04.2011	71	18,83 %
01.04.2010 - 30.04.2010	54	21,26 %
Änderung in %	31,48 %	-11,42 %
<b>/F?CON_LNG=ger&amp;local_base=2bmso&amp;func=find-c&amp;ccl_term=IDN=AC01817345</b>		
01.04.2011 - 30.04.2011	7	1,86 %
01.04.2010 - 30.04.2010	0	0,00 %
Änderung in %	100,00 %	100,00 %
<b>/F/KEBMTDPDIPE5XSNV27N8FL6YQKAEHCN2C7JADL9VUHQQ4LUUXUB-77573?func=item-</b>		
01.04.2011 - 30.04.2011	4	1,06 %
01.04.2010 - 30.04.2010	0	0,00 %
Änderung in %	100,00 %	100,00 %
<b>/F/1D3TT3VPRIGETDGLTNN25JE6S4QN81DGD8PMRRNJI4G71KQSF-57436?func=short-jump&amp;jump=000011</b>		
01.04.2011 - 30.04.2011	4	1,06 %
01.04.2010 - 30.04.2010	0	0,00 %
Änderung in %	100,00 %	100,00 %
<b>/F/IY8BI32SXCL3Y4JAKJ6564HPP7E59BSXEGURFUBYN9YDRIP7-42268?func=item-</b>		
01.04.2011 - 30.04.2011	3	0,80 %
01.04.2010 - 30.04.2010	0	0,00 %

