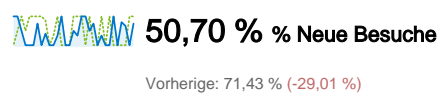
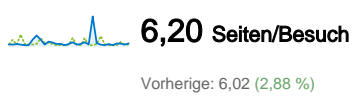
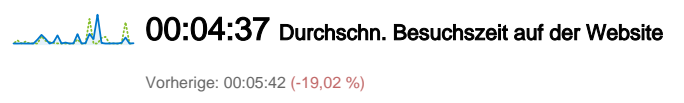
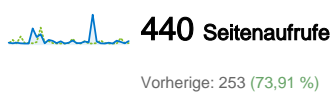
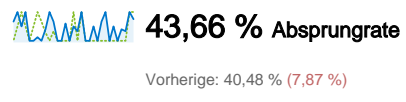
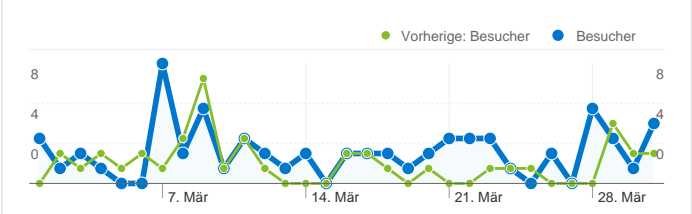


**Website-Nutzung**

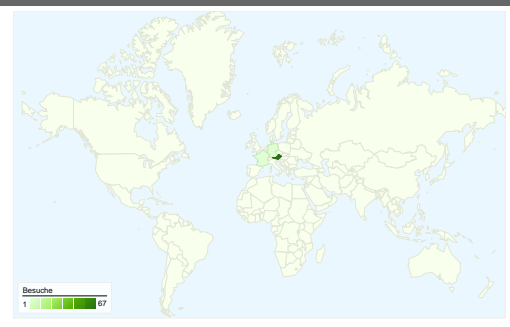


**Besucherübersicht**

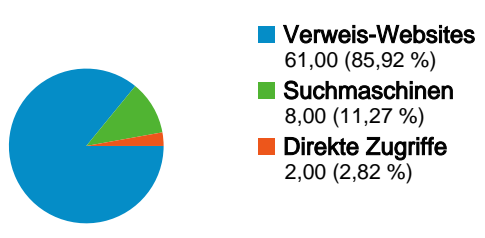


**Besucher**  
**43**

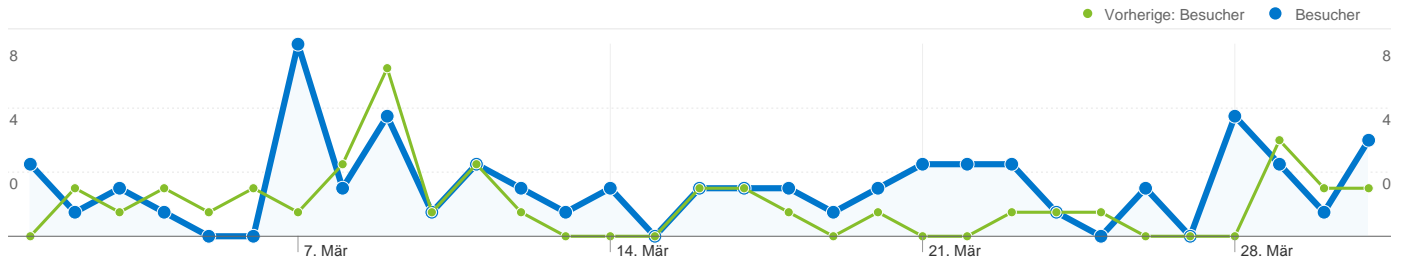
**Karten-Overlay**



**Übersicht über die Zugriffsquellen**



Content-Übersicht		
Seiten	Seitenaufrufe	% Seitenaufrufe
/F/?local_base=2bmso&func=login		
01.03.2011 - 31.03.2011	58	13,18 %
01.03.2010 - 31.03.2010	52	20,55 %
Änderung in %	11,54 %	-35,87 %
/F/UF3DYETLI9PPLHSP3YJF9TP1Y3KMS2PU21IG2XQETRK		
01.03.2011 - 31.03.2011	4	0,91 %
01.03.2010 - 31.03.2010	0	0,00 %
Änderung in %	100,00 %	100,00 %
/F?local_base=2bmso&func=find-c&ccl_term=sys=000731340		
01.03.2011 - 31.03.2011	3	0,68 %
01.03.2010 - 31.03.2010	0	0,00 %
Änderung in %	100,00 %	100,00 %
/F/UF3DYETLI9PPLHSP3YJF9TP1Y3KMS2PU21IG2XQETRK		
01.03.2011 - 31.03.2011	3	0,68 %
01.03.2010 - 31.03.2010	0	0,00 %
Änderung in %	100,00 %	100,00 %
/F/UF3DYETLI9PPLHSP3YJF9TP1Y3KMS2PU21IG2XQETRK		
01.03.2011 - 31.03.2011	3	0,68 %
01.03.2010 - 31.03.2010	0	0,00 %
Änderung in %	100,00 %	100,00 %



## 43 Personen besuchten diese Website.

### 71 Besuche

Vorherige: 42 (69,05 %)

### 43 Absolut eindeutige Besucher

Vorherige: 33 (30,30 %)

### 440 Seitenaufrufe

Vorherige: 253 (73,91 %)

### 6,20 Durchschnittliche Anzahl an Seitenaufrufen

Vorherige: 6,02 (2,88 %)

### 00:04:37 Besuchszeit auf Website

Vorherige: 00:05:42 (-19,02 %)

### 43,66 % Absprungrate

Vorherige: 40,48 % (7,87 %)

### 50,70 % Neue Besuche

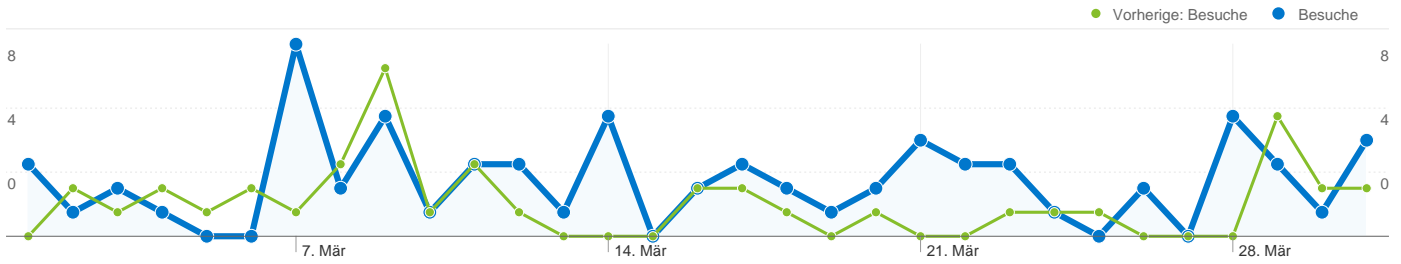
Vorherige: 71,43 % (-29,01 %)

## Technische Profile

Browser	Besuche	% Besuche	Verbindungsgeschwindigkeit	Besuche	% Besuche
<b>Firefox</b>			<b>Unknown</b>		
01.03.2011 - 31.03.2011	33	46,48 %	01.03.2011 - 31.03.2011	71	100,00 %
01.03.2010 - 31.03.2010	19	45,24 %	01.03.2010 - 31.03.2010	11	26,19 %
Änderung in %	73,68 %	2,74 %	Änderung in %	545,45 %	281,82 %
<b>Internet Explorer</b>			<b>Dialup</b>		
01.03.2011 - 31.03.2011	30	42,25 %	01.03.2011 - 31.03.2011	0	0,00 %
01.03.2010 - 31.03.2010	20	47,62 %	01.03.2010 - 31.03.2010	1	2,38 %
Änderung in %	50,00 %	-11,27 %	Änderung in %	-100,00 %	-100,00 %
<b>Safari</b>			<b>Cable</b>		
01.03.2011 - 31.03.2011	5	7,04 %	01.03.2011 - 31.03.2011	0	0,00 %
01.03.2010 - 31.03.2010	0	0,00 %	01.03.2010 - 31.03.2010	9	21,43 %

Änderung in %	100,00 %	100,00 %
<b>Chrome</b>		
01.03.2011 - 31.03.2011	2	2,82 %
01.03.2010 - 31.03.2010	0	0,00 %
Änderung in %	100,00 %	100,00 %
<b>Opera</b>		
01.03.2011 - 31.03.2011	1	1,41 %
01.03.2010 - 31.03.2010	1	2,38 %
Änderung in %	0,00 %	-40,85 %

Änderung in %	-100,00 %	-100,00 %
<b>DSL</b>		
01.03.2011 - 31.03.2011	0	0,00 %
01.03.2010 - 31.03.2010	9	21,43 %
Änderung in %	-100,00 %	-100,00 %
<b>T1</b>		
01.03.2011 - 31.03.2011	0	0,00 %
01.03.2010 - 31.03.2010	12	28,57 %
Änderung in %	-100,00 %	-100,00 %



## Alle Zugriffsquellen haben insgesamt 71 Besuche vermittelt.

**2,82 % Direkte Zugriffe**

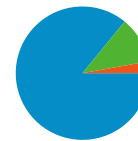
Vorherige: 19,05 % (-85,21 %)

**85,92 % Verweis-Websites**

Vorherige: 61,90 % (38,79 %)

**11,27 % Suchmaschinen**

Vorherige: 19,05 % (-40,85 %)



- **Verweis-Websites**  
61,00 (85,92 %)
- **Suchmaschinen**  
8,00 (11,27 %)
- **Direkte Zugriffe**  
2,00 (2,82 %)

## Häufigste Zugriffsquellen

Quellen	Besuche	% Besuche
<b>bmukk.gv.at (referral)</b>		
01.03.2011 - 31.03.2011	32	45,07 %
01.03.2010 - 31.03.2010	14	33,33 %
Änderung in %	128,57 %	35,21 %
<b>phwien.ac.at (referral)</b>		
01.03.2011 - 31.03.2011	10	14,08 %
01.03.2010 - 31.03.2010	2	4,76 %
Änderung in %	400,00 %	195,77 %
<b>google (organic)</b>		
01.03.2011 - 31.03.2011	8	11,27 %
01.03.2010 - 31.03.2010	8	19,05 %
Änderung in %	0,00 %	-40,85 %
<b>search.obvsg.at (referral)</b>		
01.03.2011 - 31.03.2011	6	8,45 %
01.03.2010 - 31.03.2010	0	0,00 %
Änderung in %	100,00 %	100,00 %
<b>obvsg.at (referral)</b>		
01.03.2011 - 31.03.2011	5	7,04 %
01.03.2010 - 31.03.2010	5	11,90 %

Keywords	Besuche	% Besuche
<b>bmukk mediendokumentation</b>		
01.03.2011 - 31.03.2011	3	37,50 %
01.03.2010 - 31.03.2010	0	0,00 %
Änderung in %	100,00 %	100,00 %
<b>christian matzka karl vocelka zeitenblicke</b>		
01.03.2011 - 31.03.2011	1	12,50 %
01.03.2010 - 31.03.2010	0	0,00 %
Änderung in %	100,00 %	100,00 %
<b>diercke japan herrnleben</b>		
01.03.2011 - 31.03.2011	1	12,50 %
01.03.2010 - 31.03.2010	0	0,00 %
Änderung in %	100,00 %	100,00 %
<b>isbn 3-215-12141-7</b>		
01.03.2011 - 31.03.2011	1	12,50 %
01.03.2010 - 31.03.2010	0	0,00 %
Änderung in %	100,00 %	100,00 %
<b>opac.obvsg.at/vbk01</b>		
01.03.2011 - 31.03.2011	1	12,50 %
01.03.2010 - 31.03.2010	0	0,00 %

Änderung in %

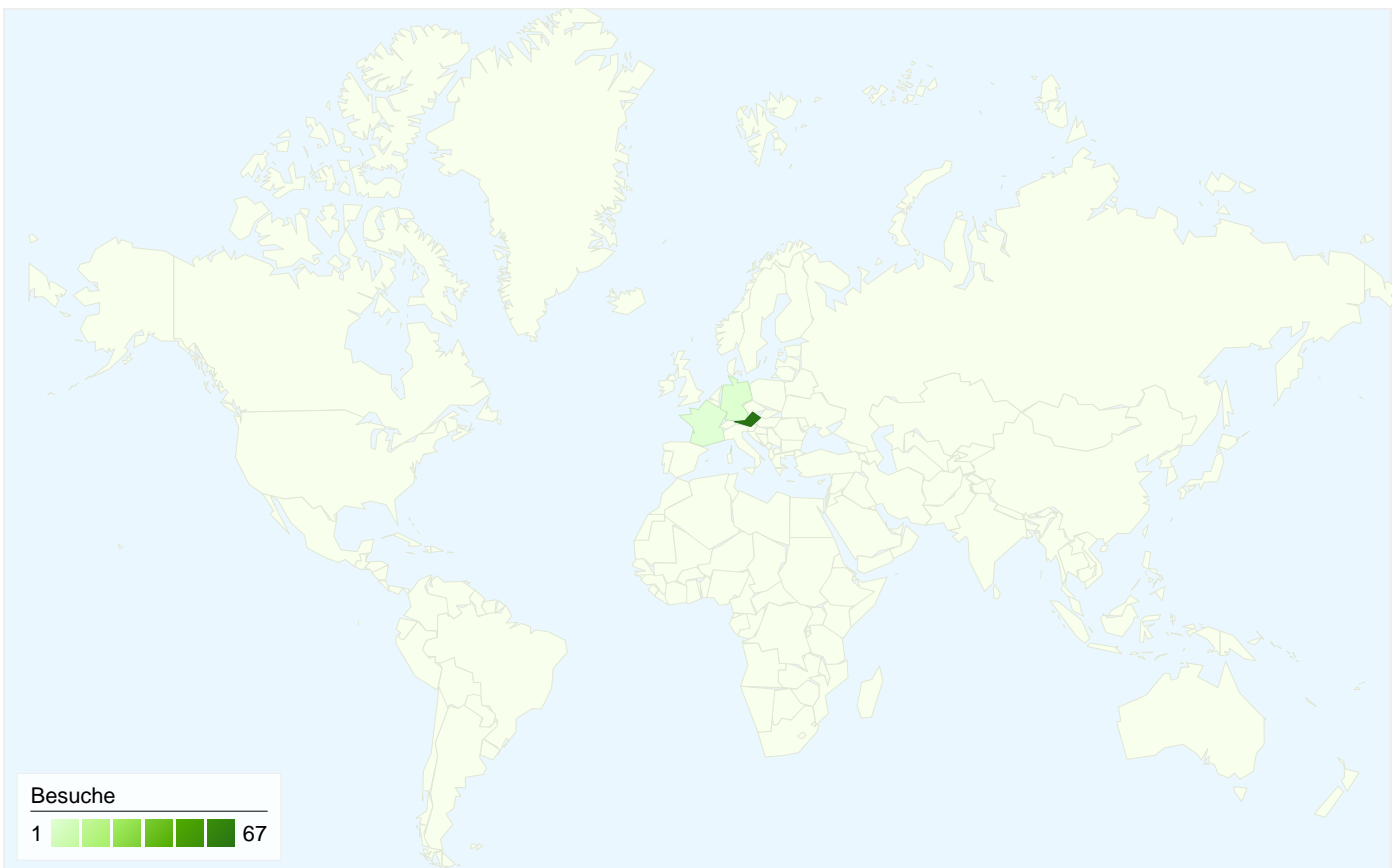
0,00 %

-40,85 %

Änderung in %

100,00 %

100,00 %



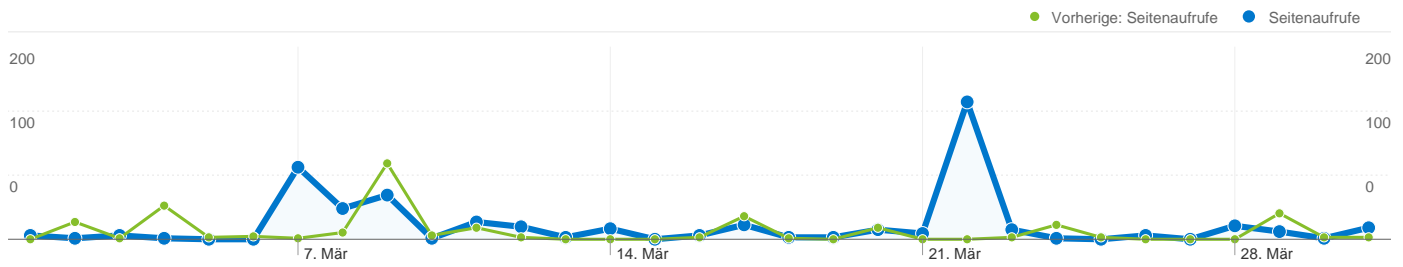
**71 Besuche wurden über 4 Länder/Gebiete vermittelt.**

**Website-Nutzung**

Besuche <b>71</b> Vorherige: 42 (69,05 %)		Seiten/Besuch <b>6,20</b> Vorherige: 6,02 (2,88 %)		Durchschn. Besuchszeit auf der Website <b>00:04:37</b> Vorherige: 00:05:42 (-19,02 %)		% Neue Besuche <b>50,70 %</b> Vorherige: 71,43 % (-29,01 %)		Absprungrate <b>43,66 %</b> Vorherige: 40,48 % (7,87 %)		
Land/Gebiet	Besuche	Seiten/Besuch	Durchschn. Besuchszeit auf der Website	% Neue Besuche	Absprungrate					
<b>Austria</b>										
1. März 2011 - 31. März 2011	<b>67</b>	6,42	00:04:51	47,76 %	44,78 %					
1. März 2010 - 31. März 2010	<b>42</b>	6,02	00:05:42	71,43 %	40,48 %					
Änderung in %	<b>59,52 %</b>	6,54 %	-15,00 %	-33,13 %	10,62 %					
<b>Germany</b>										
1. März 2011 - 31. März 2011	<b>2</b>	2,50	00:00:15	100,00 %	0,00 %					
1. März 2010 - 31. März 2010	<b>0</b>	0,00	00:00:00	0,00 %	0,00 %					
Änderung in %	<b>100,00 %</b>	100,00 %	100,00 %	100,00 %	0,00 %					
<b>France</b>										
1. März 2011 - 31. März 2011	<b>1</b>	4,00	00:02:37	100,00 %	0,00 %					
1. März 2010 - 31. März 2010	<b>0</b>	0,00	00:00:00	0,00 %	0,00 %					

Änderung in %	100,00 %	100,00 %	100,00 %	100,00 %	0,00 %
(not set)					
1. März 2011 - 31. März 2011	1	1,00	00:00:00	100,00 %	100,00 %
1. März 2010 - 31. März 2010	0	0,00	00:00:00	0,00 %	0,00 %
Änderung in %	100,00 %	100,00 %	0,00 %	100,00 %	100,00 %
					1-4 von 4





**Die Seiten auf dieser Website wurden insgesamt 440 Mal angezeigt.**

 **440 Seitenaufufe**

Vorherige: 253 (73,91 %)

 **377 Eindeutige Zugriffe**

Vorherige: 188 (100,53 %)

 **43,66 % Absprungrate**

Vorherige: 40,48 % (7,87 %)

## Beliebteste Webseiten

Seiten	Seitenaufufe	% Seitenaufufe
<b>/F/?local_base=2bmso&amp;func=login</b>		
01.03.2011 - 31.03.2011	58	13,18 %
01.03.2010 - 31.03.2010	52	20,55 %
Änderung in %	11,54 %	-35,87 %
<b>/F/UF3DYETLI9PPLHSP3YJF9TP1Y3KMS2PU21IG2XQETRKCBNQVXF-11617?func=full-set-</b>		
01.03.2011 - 31.03.2011	4	0,91 %
01.03.2010 - 31.03.2010	0	0,00 %
Änderung in %	100,00 %	100,00 %
<b>/F?local_base=2bmso&amp;func=find-c&amp;ccl_term=sys=000731340</b>		
01.03.2011 - 31.03.2011	3	0,68 %
01.03.2010 - 31.03.2010	0	0,00 %
Änderung in %	100,00 %	100,00 %
<b>/F/UF3DYETLI9PPLHSP3YJF9TP1Y3KMS2PU21IG2XQETRKCBNQVXF-00413?func=short-jump&amp;jump=000061</b>		
01.03.2011 - 31.03.2011	3	0,68 %
01.03.2010 - 31.03.2010	0	0,00 %
Änderung in %	100,00 %	100,00 %
<b>/F/UF3DYETLI9PPLHSP3YJF9TP1Y3KMS2PU21IG2XQETRKCBNQVXF-07788?func=short-jump&amp;jump=000031</b>		
01.03.2011 - 31.03.2011	3	0,68 %
01.03.2010 - 31.03.2010	0	0,00 %

