

Website-Nutzung

62 Besuche

Vorherige: 44 (40,91 %)

48,39 % Absprungrate

Vorherige: 36,36 % (33,06 %)

300 Seitenaufrufe

Vorherige: 228 (31,58 %)

00:04:42 Durchschn. Besuchszeit auf der Website

Vorherige: 00:02:55 (60,42 %)

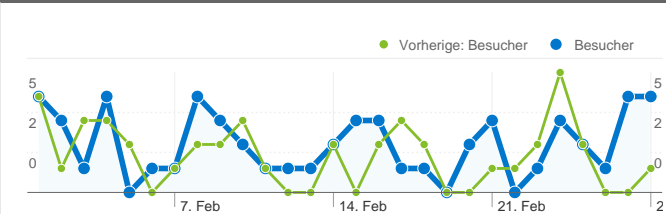
4,84 Seiten/Besuch

Vorherige: 5,18 (-6,62 %)

40,32 % % Neue Besuche

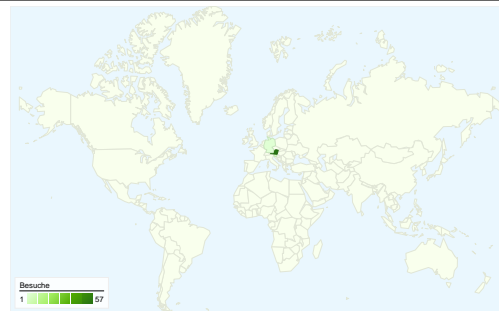
Vorherige: 61,36 % (-34,29 %)

Besucherübersicht

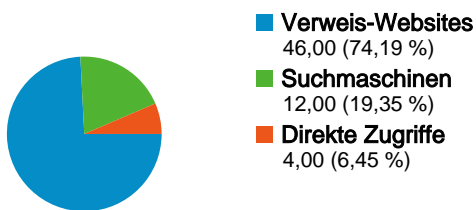


Besucher
27

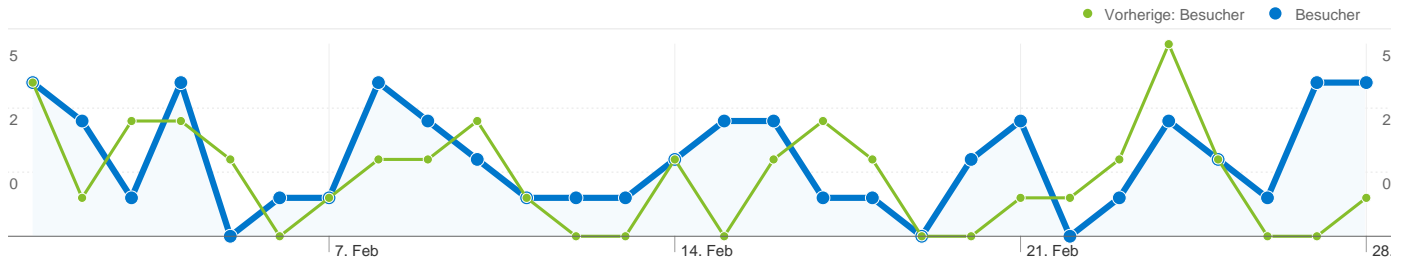
Karten-Overlay



Übersicht über die Zugriffsquellen



Content-Übersicht		
Seiten	Seitenaufrufe	% Seitenaufrufe
/F/?local_base=2bmso&func=login		
01.02.2011 - 28.02.2011	71	23,67 %
01.02.2010 - 28.02.2010	47	20,61 %
Änderung in %	51,06 %	14,81 %
/F?local_base=2bmso&func=find-c&ccl_term=sys=000802945		
01.02.2011 - 28.02.2011	8	2,67 %
01.02.2010 - 28.02.2010	0	0,00 %
Änderung in %	100,00 %	100,00 %
/F?local_base=2bmso&func=find-c&ccl_term=sys=000954323		
01.02.2011 - 28.02.2011	4	1,33 %
01.02.2010 - 28.02.2010	0	0,00 %
Änderung in %	100,00 %	100,00 %
/F/IDGJVYQ1INH5HVM9YL8M5MR6VTUV8DX9LDMQIDIHHR		
01.02.2011 - 28.02.2011	3	1,00 %
01.02.2010 - 28.02.2010	0	0,00 %
Änderung in %	100,00 %	100,00 %
/F/IDGJVYQ1INH5HVM9YL8M5MR6VTUV8DX9LDMQIDIHHR		
01.02.2011 - 28.02.2011	3	1,00 %
01.02.2010 - 28.02.2010	0	0,00 %
Änderung in %	100,00 %	100,00 %



27 Personen besuchten diese Website.

62 Besuche

Vorherige: 44 (40,91 %)

27 Absolut eindeutige Besucher

Vorherige: 35 (-22,86 %)

300 Seitenaufrufe

Vorherige: 228 (31,58 %)

4,84 Durchschnittliche Anzahl an Seitenaufrufen

Vorherige: 5,18 (-6,62 %)

00:04:42 Besuchszeit auf Website

Vorherige: 00:02:55 (60,42 %)

48,39 % Absprungrate

Vorherige: 36,36 % (33,06 %)

40,32 % Neue Besuche

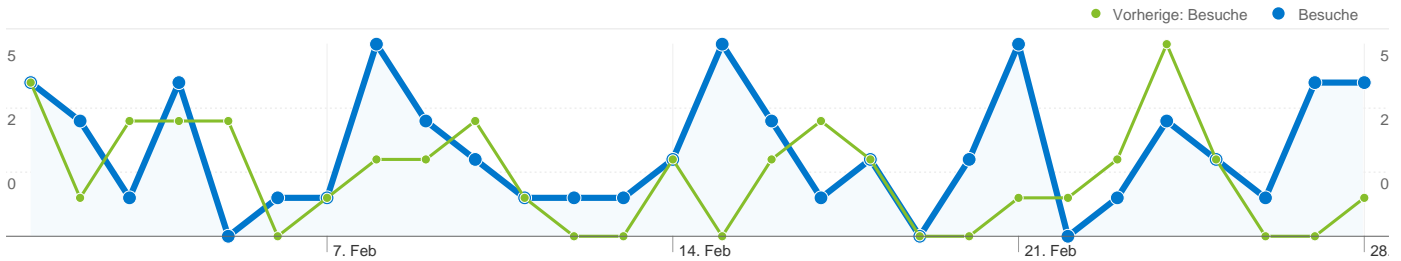
Vorherige: 61,36 % (-34,29 %)

Technische Profile

Browser	Besuche	% Besuche	Verbindungsgeschwindigkeit	Besuche	% Besuche
Internet Explorer			T1		
01.02.2011 - 28.02.2011	35	56,45 %	01.02.2011 - 28.02.2011	19	30,65 %
01.02.2010 - 28.02.2010	23	52,27 %	01.02.2010 - 28.02.2010	14	31,82 %
Änderung in %	52,17 %	7,99 %	Änderung in %	35,71 %	-3,69 %
Firefox			Unknown		
01.02.2011 - 28.02.2011	22	35,48 %	01.02.2011 - 28.02.2011	18	29,03 %
01.02.2010 - 28.02.2010	19	43,18 %	01.02.2010 - 28.02.2010	18	40,91 %
Änderung in %	15,79 %	-17,83 %	Änderung in %	0,00 %	-29,03 %
Chrome			DSL		
01.02.2011 - 28.02.2011	5	8,06 %	01.02.2011 - 28.02.2011	15	24,19 %
01.02.2010 - 28.02.2010	0	0,00 %	01.02.2010 - 28.02.2010	5	11,36 %

Änderung in %	100,00 %	100,00 %
SeaMonkey		
01.02.2011 - 28.02.2011	0	0,00 %
01.02.2010 - 28.02.2010	1	2,27 %
Änderung in %	-100,00 %	-100,00 %
Opera		
01.02.2011 - 28.02.2011	0	0,00 %
01.02.2010 - 28.02.2010	1	2,27 %
Änderung in %	-100,00 %	-100,00 %

Änderung in %	200,00 %	112,90 %
Cable		
01.02.2011 - 28.02.2011	10	16,13 %
01.02.2010 - 28.02.2010	6	13,64 %
Änderung in %	66,67 %	18,28 %
Dialup		
01.02.2011 - 28.02.2011	0	0,00 %
01.02.2010 - 28.02.2010	1	2,27 %
Änderung in %	-100,00 %	-100,00 %



Alle Zugriffsquellen haben insgesamt 62 Besuche vermittelt.

6,45 % Direkte Zugriffe

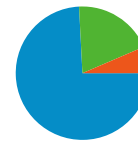
Vorherige: 11,36 % (-43,23 %)

74,19 % Verweis-Websites

Vorherige: 56,82 % (30,58 %)

19,35 % Suchmaschinen

Vorherige: 31,82 % (-39,17 %)



- **Verweis-Websites**
46,00 (74,19 %)
- **Suchmaschinen**
12,00 (19,35 %)
- **Direkte Zugriffe**
4,00 (6,45 %)

Häufigste Zugriffsquellen

Quellen	Besuche	% Besuche	Keywords	Besuche	% Besuche
bmukk.gv.at (referral)			opac.obvsg.at/vbk01		
01.02.2011 - 28.02.2011	28	45,16 %	01.02.2011 - 28.02.2011	2	16,67 %
01.02.2010 - 28.02.2010	13	29,55 %	01.02.2010 - 28.02.2010	0	0,00 %
Änderung in %	115,38 %	52,85 %	Änderung in %	100,00 %	100,00 %
google (organic)			schulbuch 115544		
01.02.2011 - 28.02.2011	12	19,35 %	01.02.2011 - 28.02.2011	2	16,67 %
01.02.2010 - 28.02.2010	14	31,82 %	01.02.2010 - 28.02.2010	0	0,00 %
Änderung in %	-14,29 %	-39,17 %	Änderung in %	100,00 %	100,00 %
phwien.ac.at (referral)			aus geschichte lernen 8. klasse, oskar achs - manfred		
01.02.2011 - 28.02.2011	8	12,90 %	01.02.2011 - 28.02.2011	1	8,33 %
01.02.2010 - 28.02.2010	0	0,00 %	01.02.2010 - 28.02.2010	0	0,00 %
Änderung in %	100,00 %	100,00 %	Änderung in %	100,00 %	100,00 %
aleph20-prod-acc.obvsg.at (referral)			echanges lehrercassette		
01.02.2011 - 28.02.2011	5	8,06 %	01.02.2011 - 28.02.2011	1	8,33 %
01.02.2010 - 28.02.2010	0	0,00 %	01.02.2010 - 28.02.2010	0	0,00 %
Änderung in %	100,00 %	100,00 %	Änderung in %	100,00 %	100,00 %
(direct) ((none))			herbert dutzler, ingrid pörtl, evelyn thornton		
01.02.2011 - 28.02.2011	4	6,45 %	01.02.2011 - 28.02.2011	1	8,33 %
01.02.2010 - 28.02.2010	5	11,36 %	01.02.2010 - 28.02.2010	0	0,00 %

Änderung in %

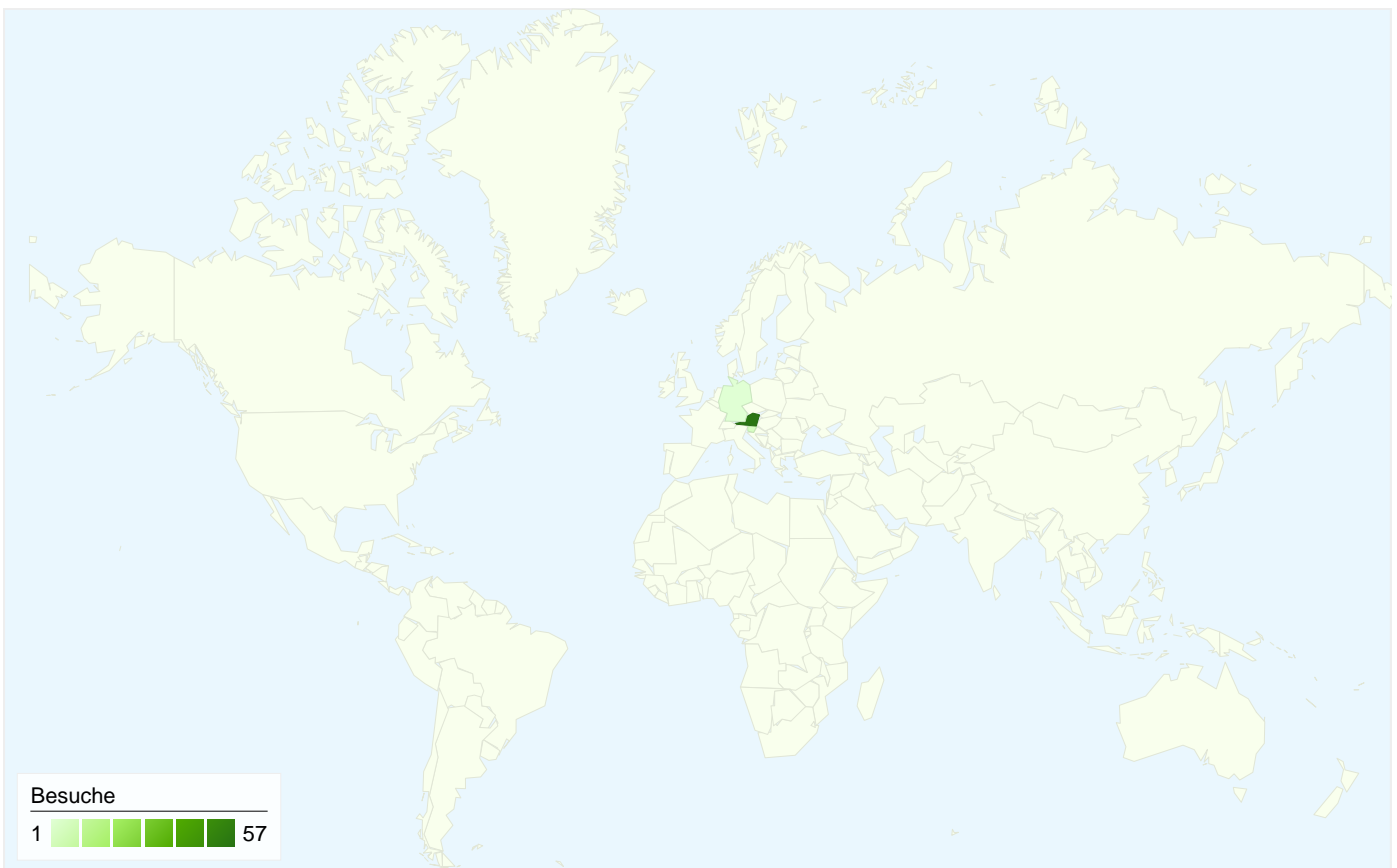
-20,00 %

-43,23 %

Änderung in %

100,00 %

100,00 %

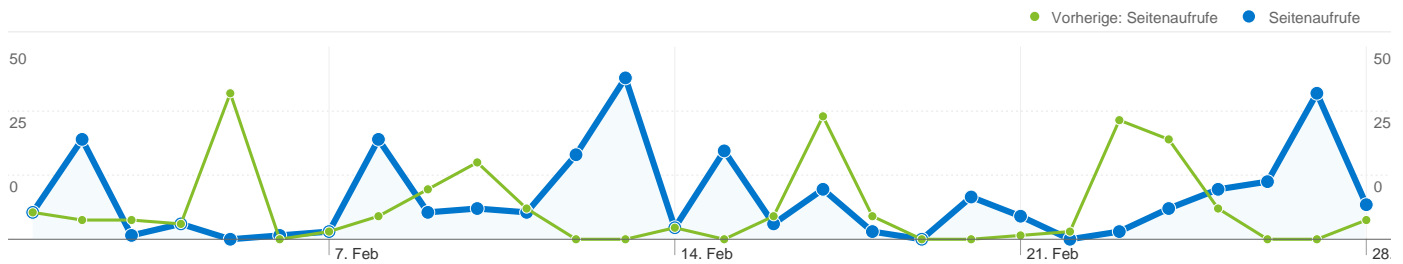


62 Besuche wurden über 3 Länder/Gebiete vermittelt.

Website-Nutzung

Besuche 62 Vorherige: 44 (40,91 %)	Seiten/Besuch 4,84 Vorherige: 5,18 (-6,62 %)	Durchschn. Besuchszeit auf der Website 00:04:42 Vorherige: 00:02:55 (60,42 %)	% Neue Besuche 40,32 % Vorherige: 61,36 % (-34,29 %)	Absprungrate 48,39 % Vorherige: 36,36 % (33,06 %)	
Land/Gebiet	Besuche	Seiten/Besuch	Durchschn. Besuchszeit auf der Website	% Neue Besuche	Absprungrate
Austria					
1. Februar 2011 - 28. Februar 2011	57	4,46	00:04:04	40,35 %	52,63 %
1. Februar 2010 - 28. Februar 2010	43	5,28	00:03:00	60,47 %	34,88 %
Änderung in %	32,56 %	-15,59 %	36,00 %	-33,27 %	50,88 %
Slovenia					
1. Februar 2011 - 28. Februar 2011	4	10,00	00:14:26	25,00 %	0,00 %
1. Februar 2010 - 28. Februar 2010	0	0,00	00:00:00	0,00 %	0,00 %
Änderung in %	100,00 %	100,00 %	100,00 %	100,00 %	0,00 %
Germany					
1. Februar 2011 - 28. Februar 2011	1	6,00	00:01:11	100,00 %	0,00 %
1. Februar 2010 - 28. Februar 2010	1	1,00	00:00:00	100,00 %	100,00 %


Änderung in %	0,00 %	500,00 %	100,00 %	0,00 %	-100,00 %
					1-3 von 3



Die Seiten auf dieser Website wurden insgesamt 300 Mal angezeigt.

 **300 Seitenaufrufe**

Vorherige: 228 (31,58 %)

 **228 Eindeutige Zugriffe**

Vorherige: 177 (28,81 %)

 **48,39 % Absprungrate**

Vorherige: 36,36 % (33,06 %)

Beliebteste Webseiten

Seiten	Seitenaufrufe	% Seitenaufrufe
/F/?local_base=2bmso&func=login		
01.02.2011 - 28.02.2011	71	23,67 %
01.02.2010 - 28.02.2010	47	20,61 %
Änderung in %	51,06 %	14,81 %
/F?local_base=2bmso&func=find-c&ccl_term=sys=000802945		
01.02.2011 - 28.02.2011	8	2,67 %
01.02.2010 - 28.02.2010	0	0,00 %
Änderung in %	100,00 %	100,00 %
/F?local_base=2bmso&func=find-c&ccl_term=sys=000954323		
01.02.2011 - 28.02.2011	4	1,33 %
01.02.2010 - 28.02.2010	0	0,00 %
Änderung in %	100,00 %	100,00 %
/F/IDGJVYQ11NH5HVM9YL8M5MR6VTUV8DX9LDMQIDIHHR7QMSUM1C-16500?func=find-		
01.02.2011 - 28.02.2011	3	1,00 %
01.02.2010 - 28.02.2010	0	0,00 %
Änderung in %	100,00 %	100,00 %
/F/IDGJVYQ11NH5HVM9YL8M5MR6VTUV8DX9LDMQIDIHHR7QMSUM1C-16780?func=full-set-		
01.02.2011 - 28.02.2011	3	1,00 %
01.02.2010 - 28.02.2010	0	0,00 %

