





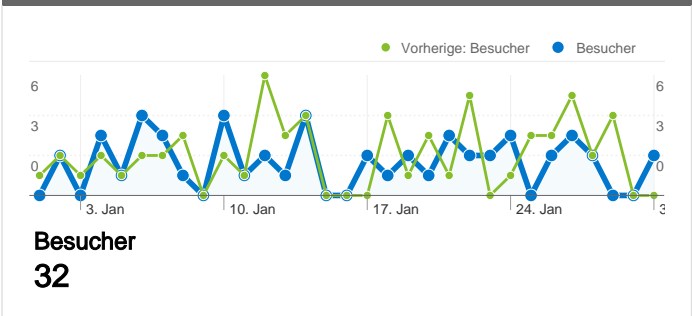



Website-Nutzung

 <p>63 Besuche Vorherige: 63 (0,00 %)</p>	 <p>49,21 % Absprungrate Vorherige: 28,57 % (72,22 %)</p>
 <p>377 Seitenaufrufe Vorherige: 569 (-33,74 %)</p>	 <p>00:03:14 Durchschn. Besuchszeit auf der Website Vorherige: 00:03:35 (-9,50 %)</p>
 <p>5,98 Seiten/Besuch Vorherige: 9,03 (-33,74 %)</p>	 <p>42,86 % % Neue Besuche Vorherige: 53,97 % (-20,59 %)</p>

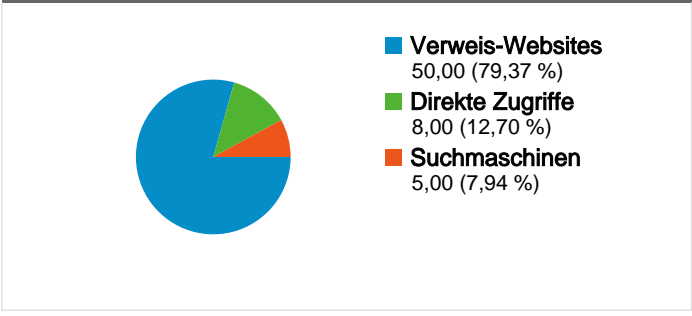
Besucherübersicht



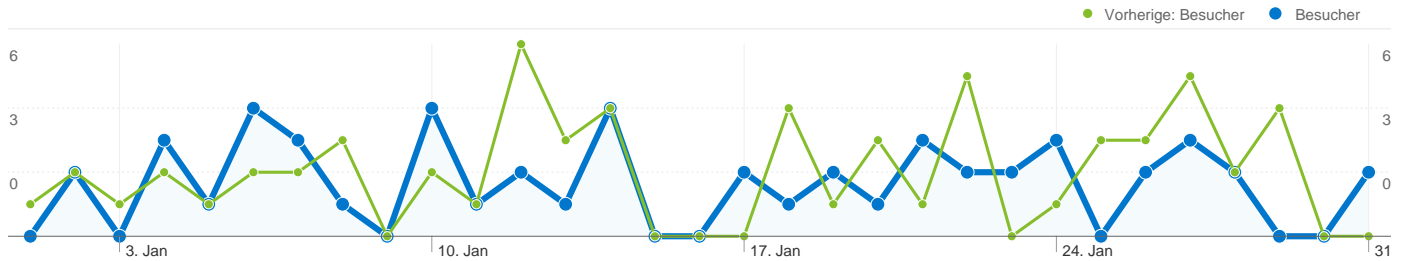
Karten-Overlay



Übersicht über die Zugriffsquellen



Content-Übersicht		
Seiten	Seitenaufrufe	% Seitenaufrufe
/F/?local_base=2bmso&func=login		
01.01.2011 - 31.01.2011	61	16,18 %
01.01.2010 - 31.01.2010	55	9,67 %
Änderung in %	10,91 %	67,39 %
/F/QFD79823HTQ7MTGDAKTP6S88CT5PKKKN2LLI7PHST5		
01.01.2011 - 31.01.2011	9	2,39 %
01.01.2010 - 31.01.2010	0	0,00 %
Änderung in %	100,00 %	100,00 %
/F/QFD79823HTQ7MTGDAKTP6S88CT5PKKKN2LLI7PHST5		
01.01.2011 - 31.01.2011	7	1,86 %
01.01.2010 - 31.01.2010	0	0,00 %
Änderung in %	100,00 %	100,00 %
/F?local_base=2bmso&func=find-c&ccl_term=sys=000954323		
01.01.2011 - 31.01.2011	6	1,59 %
01.01.2010 - 31.01.2010	0	0,00 %
Änderung in %	100,00 %	100,00 %
/F/QFD79823HTQ7MTGDAKTP6S88CT5PKKKN2LLI7PHST5		
01.01.2011 - 31.01.2011	5	1,33 %
01.01.2010 - 31.01.2010	0	0,00 %
Änderung in %	100,00 %	100,00 %



32 Personen besuchten diese Website.

63 Besuche

Vorherige: 63 (0,00 %)

32 Absolut eindeutige Besucher

Vorherige: 43 (-25,58 %)

377 Seitenaufrufe

Vorherige: 569 (-33,74 %)

5,98 Durchschnittliche Anzahl an Seitenaufrufen

Vorherige: 9,03 (-33,74 %)

00:03:14 Besuchszeit auf Website

Vorherige: 00:03:35 (-9,50 %)

49,21 % Absprungrate

Vorherige: 28,57 % (72,22 %)

42,86 % Neue Besuche

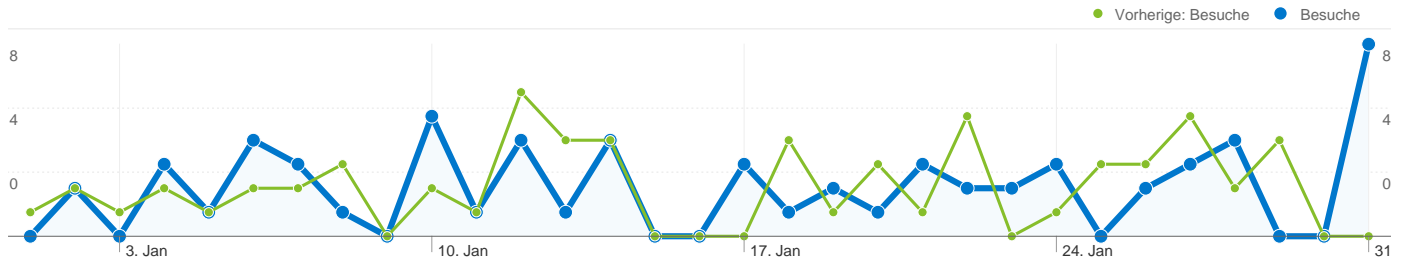
Vorherige: 53,97 % (-20,59 %)

Technische Profile

Browser	Besuche	% Besuche	Verbindungsgeschwindigkeit	Besuche	% Besuche
Internet Explorer			T1		
01.01.2011 - 31.01.2011	40	63,49 %	01.01.2011 - 31.01.2011	21	33,33 %
01.01.2010 - 31.01.2010	30	47,62 %	01.01.2010 - 31.01.2010	17	26,98 %
Änderung in %	33,33 %	33,33 %	Änderung in %	23,53 %	23,53 %
Firefox			Cable		
01.01.2011 - 31.01.2011	18	28,57 %	01.01.2011 - 31.01.2011	17	26,98 %
01.01.2010 - 31.01.2010	27	42,86 %	01.01.2010 - 31.01.2010	10	15,87 %
Änderung in %	-33,33 %	-33,33 %	Änderung in %	70,00 %	70,00 %
Chrome			Unknown		
01.01.2011 - 31.01.2011	2	3,17 %	01.01.2011 - 31.01.2011	13	20,63 %
01.01.2010 - 31.01.2010	1	1,59 %	01.01.2010 - 31.01.2010	11	17,46 %

Änderung in %	100,00 %	100,00 %
Safari		
01.01.2011 - 31.01.2011	1	1,59 %
01.01.2010 - 31.01.2010	4	6,35 %
Änderung in %	-75,00 %	-75,00 %
Mozilla		
01.01.2011 - 31.01.2011	1	1,59 %
01.01.2010 - 31.01.2010	0	0,00 %
Änderung in %	100,00 %	100,00 %

Änderung in %	18,18 %	18,18 %
DSL		
01.01.2011 - 31.01.2011	12	19,05 %
01.01.2010 - 31.01.2010	22	34,92 %
Änderung in %	-45,45 %	-45,45 %
Dialup		
01.01.2011 - 31.01.2011	0	0,00 %
01.01.2010 - 31.01.2010	3	4,76 %
Änderung in %	-100,00 %	-100,00 %



Alle Zugriffsquellen haben insgesamt 63 Besuche vermittelt.

12,70 % Direkte Zugriffe

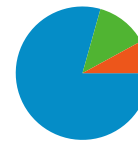
Vorherige: 11,11 % (14,29 %)

79,37 % Verweis-Websites

Vorherige: 71,43 % (11,11 %)

7,94 % Suchmaschinen

Vorherige: 17,46 % (-54,55 %)



- **Verweis-Websites**
50,00 (79,37 %)
- **Direkte Zugriffe**
8,00 (12,70 %)
- **Suchmaschinen**
5,00 (7,94 %)

Häufigste Zugriffsquellen

Quellen	Besuche	% Besuche
bmukk.gv.at (referral)		
01.01.2011 - 31.01.2011	32	50,79 %
01.01.2010 - 31.01.2010	19	30,16 %
Änderung in %	68,42 %	68,42 %
(direct) ((none))		
01.01.2011 - 31.01.2011	8	12,70 %
01.01.2010 - 31.01.2010	7	11,11 %
Änderung in %	14,29 %	14,29 %
obvsg.at (referral)		
01.01.2011 - 31.01.2011	6	9,52 %
01.01.2010 - 31.01.2010	7	11,11 %
Änderung in %	-14,29 %	-14,29 %
phwien.ac.at (referral)		
01.01.2011 - 31.01.2011	6	9,52 %
01.01.2010 - 31.01.2010	0	0,00 %
Änderung in %	100,00 %	100,00 %
google (organic)		
01.01.2011 - 31.01.2011	5	7,94 %
01.01.2010 - 31.01.2010	10	15,87 %

Keywords	Besuche	% Besuche
gundi brunak		
01.01.2011 - 31.01.2011	1	20,00 %
01.01.2010 - 31.01.2010	0	0,00 %
Änderung in %	100,00 %	100,00 %
isbn-3-7002-1401-4 warenkunde für lebensmittel		
01.01.2011 - 31.01.2011	1	20,00 %
01.01.2010 - 31.01.2010	0	0,00 %
Änderung in %	100,00 %	100,00 %
losungsbuch mathematik obv gotz reichel		
01.01.2011 - 31.01.2011	1	20,00 %
01.01.2010 - 31.01.2010	0	0,00 %
Änderung in %	100,00 %	100,00 %
schulschreibschrift österreich bmukk		
01.01.2011 - 31.01.2011	1	20,00 %
01.01.2010 - 31.01.2010	0	0,00 %
Änderung in %	100,00 %	100,00 %
wiltsche evelyn		
01.01.2011 - 31.01.2011	1	20,00 %
01.01.2010 - 31.01.2010	0	0,00 %

Änderung in %

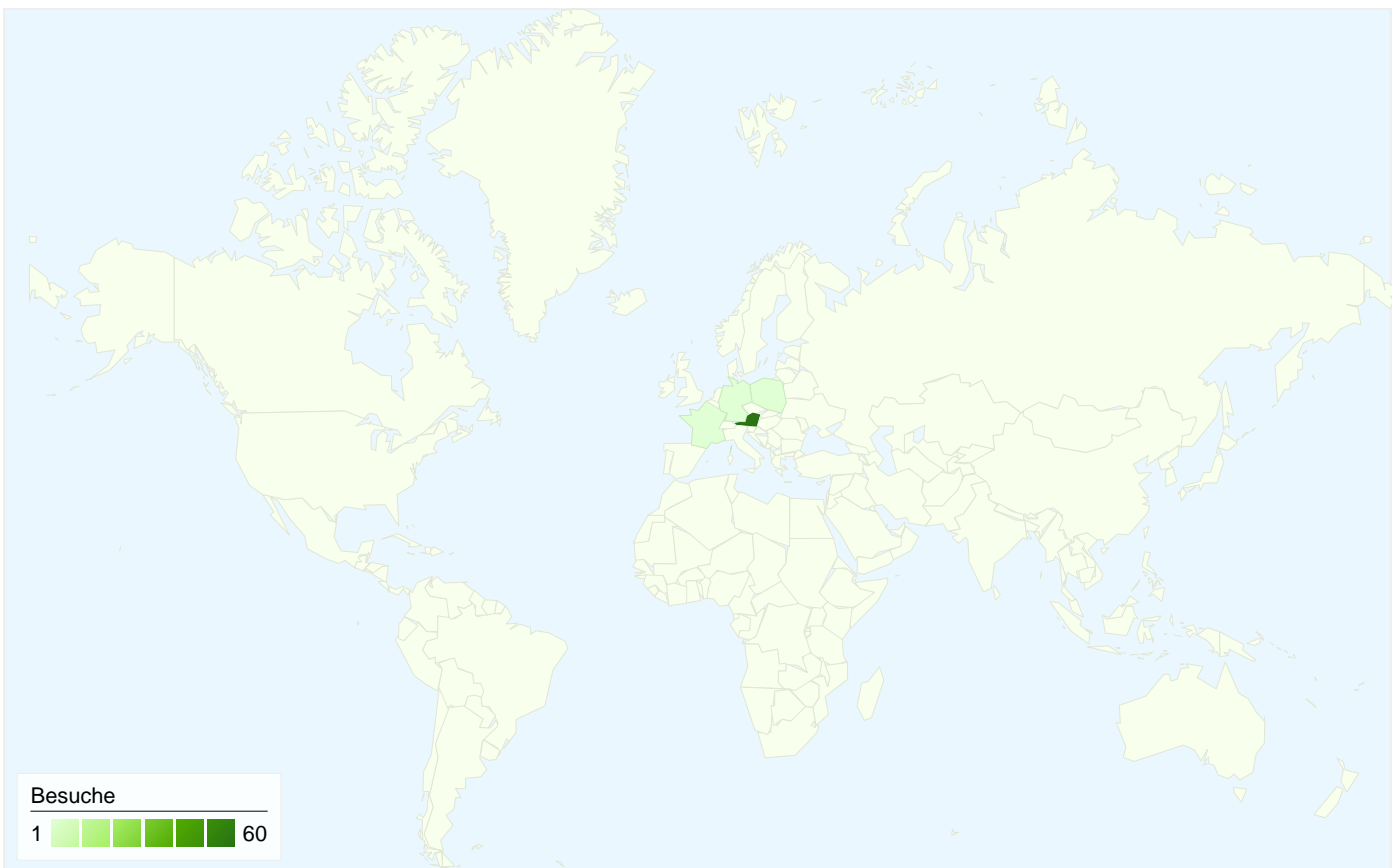
-50,00 %

-50,00 %

Änderung in %

100,00 %

100,00 %

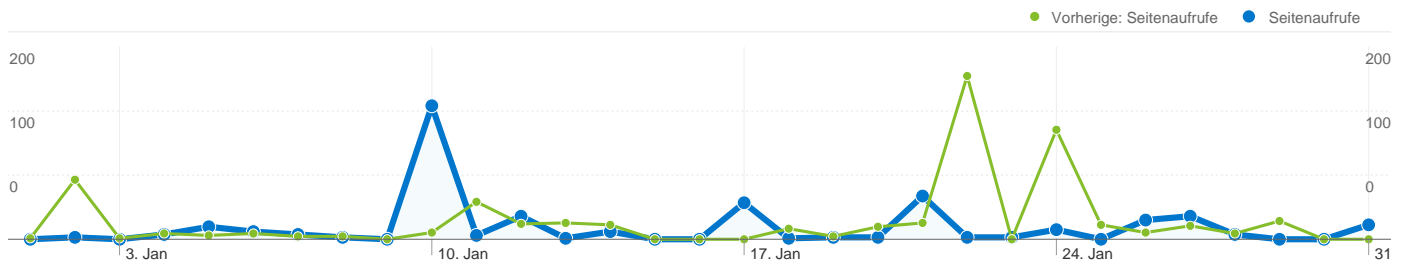


63 Besuche wurden über 4 Länder/Gebiete vermittelt.

Website-Nutzung

Besuche 63 Vorherige: 63 (0,00 %)	Seiten/Besuch 5,98 Vorherige: 9,03 (-33,74 %)	Durchschn. Besuchszeit auf der Website 00:03:14 Vorherige: 00:03:35 (-9,50 %)	% Neue Besuche 42,86 % Vorherige: 53,97 % (-20,59 %)	Absprungrate 49,21 % Vorherige: 28,57 % (72,22 %)	
Land/Gebiet	Besuche	Seiten/Besuch	Durchschn. Besuchszeit auf der Website	% Neue Besuche	Absprungrate
Austria					
1. Januar 2011 - 31. Januar 2011	60	6,13	00:03:23	40,00 %	50,00 %
1. Januar 2010 - 31. Januar 2010	61	9,15	00:03:40	52,46 %	29,51 %
Änderung in %	-1,64 %	-32,95 %	-7,78 %	-23,75 %	69,44 %
France					
1. Januar 2011 - 31. Januar 2011	1	3,00	00:00:26	100,00 %	0,00 %
1. Januar 2010 - 31. Januar 2010	0	0,00	00:00:00	0,00 %	0,00 %
Änderung in %	100,00 %	100,00 %	100,00 %	100,00 %	0,00 %
Poland					
1. Januar 2011 - 31. Januar 2011	1	5,00	00:00:58	100,00 %	0,00 %
1. Januar 2010 - 31. Januar 2010	0	0,00	00:00:00	0,00 %	0,00 %


Änderung in %	100,00 %	100,00 %	100,00 %	100,00 %	0,00 %
Germany					
1. Januar 2011 - 31. Januar 2011	1	1,00	00:00:00	100,00 %	100,00 %
1. Januar 2010 - 31. Januar 2010	2	5,50	00:01:03	100,00 %	0,00 %
Änderung in %	-50,00 %	-81,82 %	-100,00 %	0,00 %	100,00 %
					1-4 von 4



Die Seiten auf dieser Website wurden insgesamt 377 Mal angezeigt.

 **377 Seitenaufufe**

Vorherige: 569 (-33,74 %)

 **282 Eindeutige Zugriffe**

Vorherige: 457 (-38,29 %)

 **49,21 % Absprungrate**

Vorherige: 28,57 % (72,22 %)

Beliebteste Webseiten

Seiten	Seitenaufufe	% Seitenaufufe
/F/?local_base=2bmso&func=login		
01.01.2011 - 31.01.2011	61	16,18 %
01.01.2010 - 31.01.2010	55	9,67 %
Änderung in %	10,91 %	67,39 %
/F/QFD79823HTQ7MTGDAKTP6S88CT5PKKKN2LLI7PHST53UPJIKIU-30410?func=short-		
01.01.2011 - 31.01.2011	9	2,39 %
01.01.2010 - 31.01.2010	0	0,00 %
Änderung in %	100,00 %	100,00 %
/F/QFD79823HTQ7MTGDAKTP6S88CT5PKKKN2LLI7PHST53UPJIKIU-19173?func=short-		
01.01.2011 - 31.01.2011	7	1,86 %
01.01.2010 - 31.01.2010	0	0,00 %
Änderung in %	100,00 %	100,00 %
/F?local_base=2bmso&func=find-c&ccl_term=sys=000954323		
01.01.2011 - 31.01.2011	6	1,59 %
01.01.2010 - 31.01.2010	0	0,00 %
Änderung in %	100,00 %	100,00 %
/F/QFD79823HTQ7MTGDAKTP6S88CT5PKKKN2LLI7PHST53UPJIKIU-18948?func=history-		
01.01.2011 - 31.01.2011	5	1,33 %
01.01.2010 - 31.01.2010	0	0,00 %

