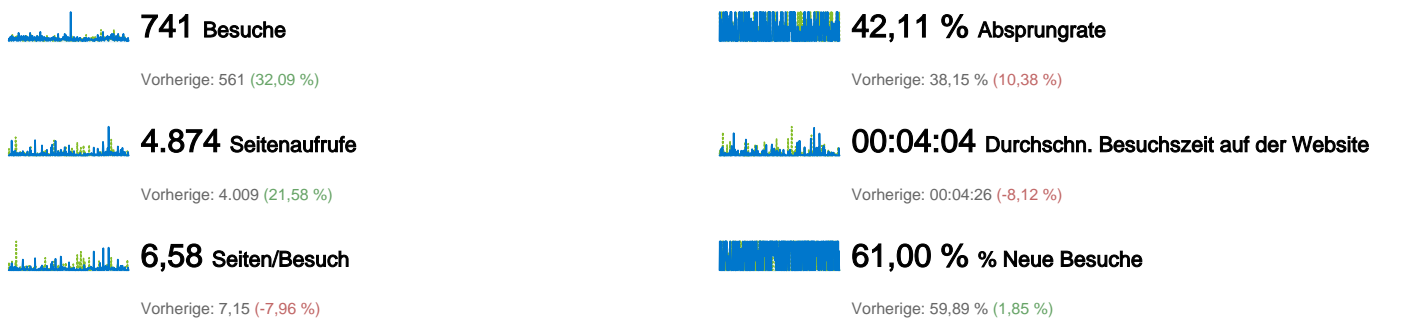
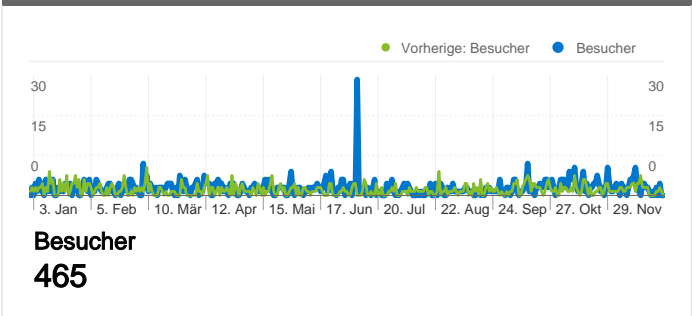



**Website-Nutzung**



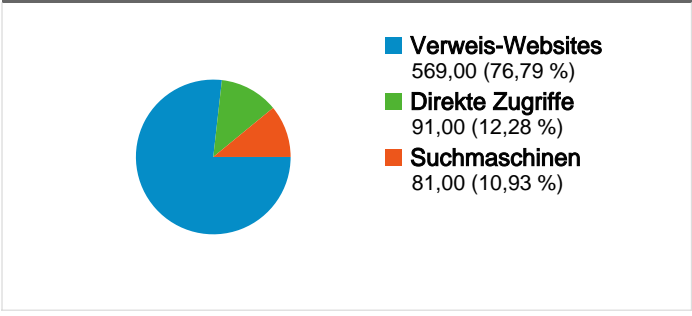
**Besucherübersicht**



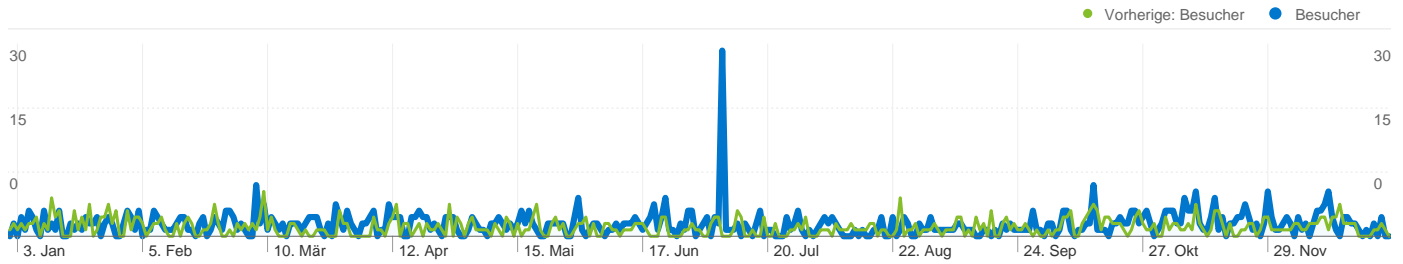
**Karten-Overlay**



**Übersicht über die Besucherquellen**



Content-Übersicht		
Seiten	Seitenaufrufe	% Seitenaufrufe
/F/?local_base=2bmso&func=login		
01.01.2011 - 31.12.2011	782	16,04 %
01.01.2010 - 31.12.2010	678	16,91 %
Änderung in %	15,34 %	-5,13 %
/F/JBVFLYSI3GEV982E6ABINUSAKSNRFA21DMLL1NX1YLI		
01.01.2011 - 31.12.2011	11	0,23 %
01.01.2010 - 31.12.2010	0	0,00 %
Änderung in %	100,00 %	100,00 %
/F?local_base=2bmso&func=find-c&ccl_term=sys=000954323		
01.01.2011 - 31.12.2011	10	0,21 %
01.01.2010 - 31.12.2010	0	0,00 %
Änderung in %	100,00 %	100,00 %
/F?local_base=2bmso&func=find-c&ccl_term=sys=000802945		
01.01.2011 - 31.12.2011	9	0,18 %
01.01.2010 - 31.12.2010	0	0,00 %
Änderung in %	100,00 %	100,00 %
/F/QFD79823HTQ7MTGDAKTP6S88CT5PKKKN2LLI7PHST5		
01.01.2011 - 31.12.2011	9	0,18 %
01.01.2010 - 31.12.2010	0	0,00 %
Änderung in %	100,00 %	100,00 %



**465 Personen besuchten diese Website.**

 **741 Besuche**

Vorherige: 561 (32,09 %)

 **465 Absolut eindeutige Besucher**

Vorherige: 350 (32,86 %)

 **4.874 Seitenaufrufe**


Vorherige: 4.009 (21,58 %)

 **6,58 Durchschnittliche Anzahl an Seitenaufrufen**

Vorherige: 7,15 (-7,96 %)

 **00:04:04 Besuchszeit auf Website**

Vorherige: 00:04:26 (-8,12 %)

 **42,11 % Absprungrate**

Vorherige: 38,15 % (10,38 %)

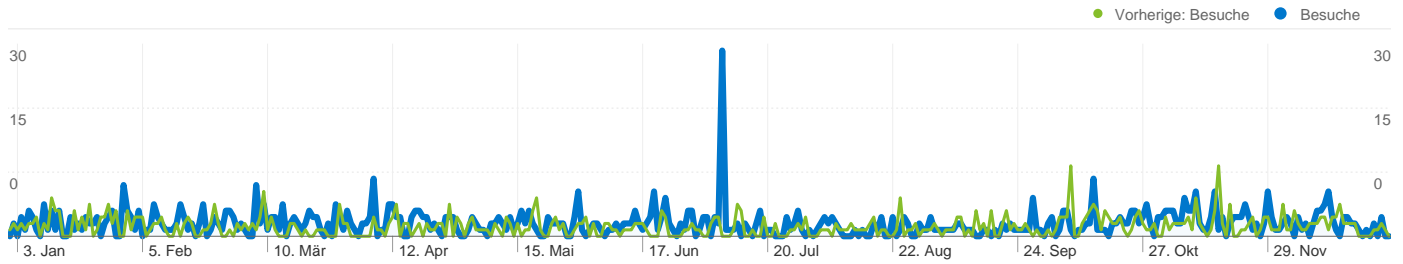
 **61,00 % Neue Besuche**

Vorherige: 59,89 % (1,85 %)

**Technische Profile**

Browser	Besuche	% Besuche
<b>Internet Explorer</b>		
01.01.2011 - 31.12.2011	335	45,21 %
01.01.2010 - 31.12.2010	275	49,02 %
Änderung in %	21,82 %	-7,77 %
<b>Firefox</b>		
01.01.2011 - 31.12.2011	318	42,91 %
01.01.2010 - 31.12.2010	244	43,49 %
Änderung in %	30,33 %	-1,33 %
<b>Safari</b>		
01.01.2011 - 31.12.2011	37	4,99 %
01.01.2010 - 31.12.2010	19	3,39 %

Änderung in %	94,74 %	47,43 %
<b>Chrome</b>		
01.01.2011 - 31.12.2011	31	4,18 %
01.01.2010 - 31.12.2010	9	1,60 %
Änderung in %	244,44 %	160,77 %
<b>Mozilla</b>		
01.01.2011 - 31.12.2011	11	1,48 %
01.01.2010 - 31.12.2010	7	1,25 %
Änderung in %	57,14 %	18,97 %



**Alle Besucherquellen haben insgesamt 741 Besuche vermittelt.**

**12,28 % Direkte Zugriffe**

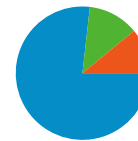
Vorherige: 9,27 % (32,49 %)

**76,79 % Verweis-Websites**

Vorherige: 83,96 % (-8,54 %)

**10,93 % Suchmaschinen**

Vorherige: 6,77 % (61,38 %)



- **Verweis-Websites**  
569,00 (76,79 %)
- **Direkte Zugriffe**  
91,00 (12,28 %)
- **Suchmaschinen**  
81,00 (10,93 %)

## Häufigste Besucherquellen

Quellen	Besuche	% Besuche	Keywords	Besuche	% Besuche
bmukk.gv.at (referral)			opac.obvsg.at/vbk01		
01.01.2011 - 31.12.2011	319	43,05 %	01.01.2011 - 31.12.2011	8	9,88 %
01.01.2010 - 31.12.2010	278	49,55 %	01.01.2010 - 31.12.2010	2	5,26 %
Änderung in %	14,75 %	-13,13 %	Änderung in %	300,00 %	87,65 %
(direct) ((none))			bmuk mediendokumentation		
01.01.2011 - 31.12.2011	91	12,28 %	01.01.2011 - 31.12.2011	3	3,70 %
01.01.2010 - 31.12.2010	52	9,27 %	01.01.2010 - 31.12.2010	0	0,00 %
Änderung in %	75,00 %	32,49 %	Änderung in %	100,00 %	100,00 %
google (organic)			bmukk mediendokumentation		
01.01.2011 - 31.12.2011	81	10,93 %	01.01.2011 - 31.12.2011	3	3,70 %
01.01.2010 - 31.12.2010	37	6,60 %	01.01.2010 - 31.12.2010	1	2,63 %
Änderung in %	118,92 %	65,74 %	Änderung in %	200,00 %	40,74 %
obvsg.at (referral)			gilbert schachner		
01.01.2011 - 31.12.2011	57	7,69 %	01.01.2011 - 31.12.2011	2	2,47 %
01.01.2010 - 31.12.2010	63	11,23 %	01.01.2010 - 31.12.2010	0	0,00 %
Änderung in %	-9,52 %	-31,50 %	Änderung in %	100,00 %	100,00 %
search.obvsg.at (referral)			lesemix material für individuelles lesetraining		
01.01.2011 - 31.12.2011	57	7,69 %	01.01.2011 - 31.12.2011	2	2,47 %
01.01.2010 - 31.12.2010	0	0,00 %	01.01.2010 - 31.12.2010	0	0,00 %

Änderung in %

100,00 %

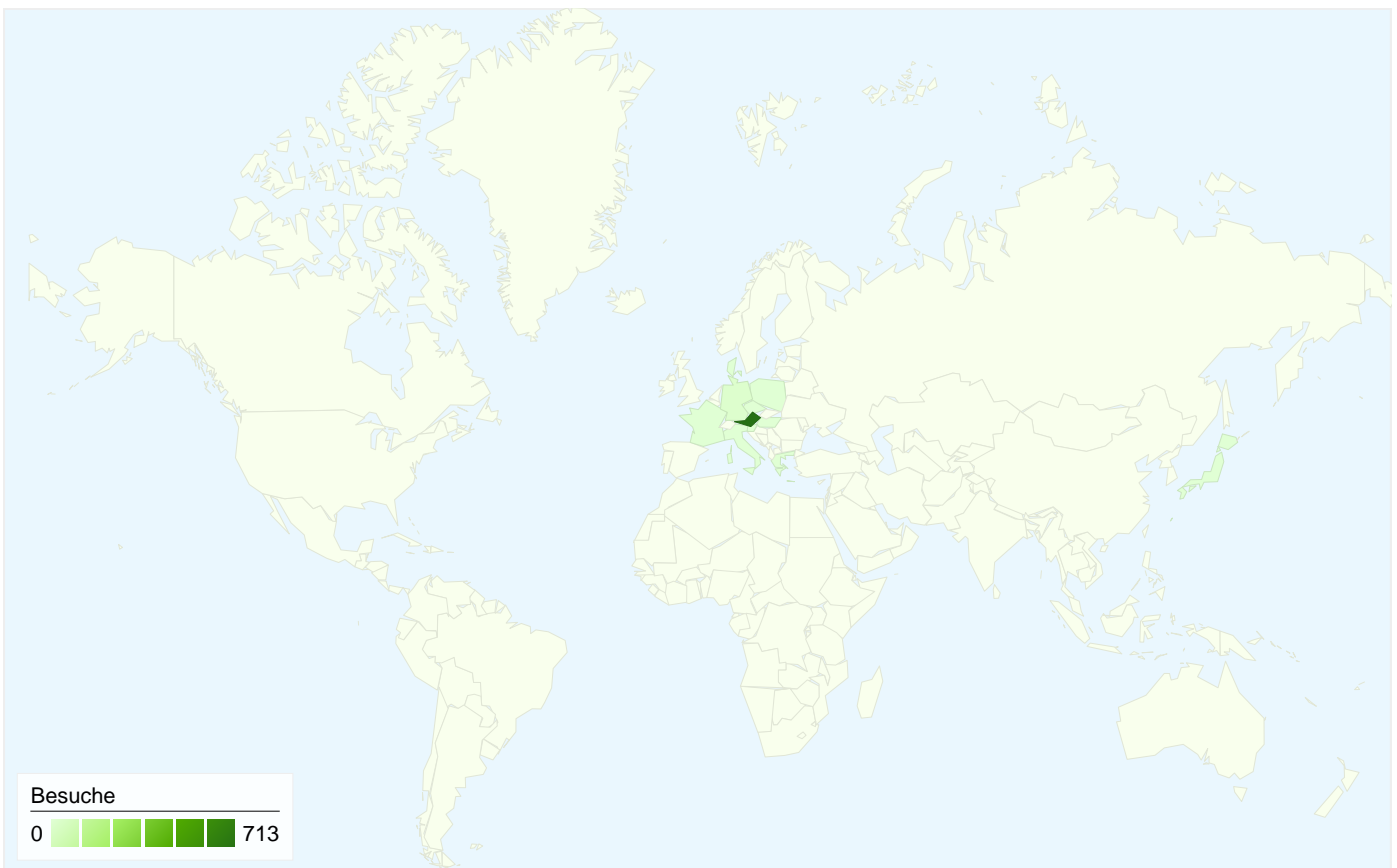
100,00 %

Änderung in %

100,00 %

100,00 %

---



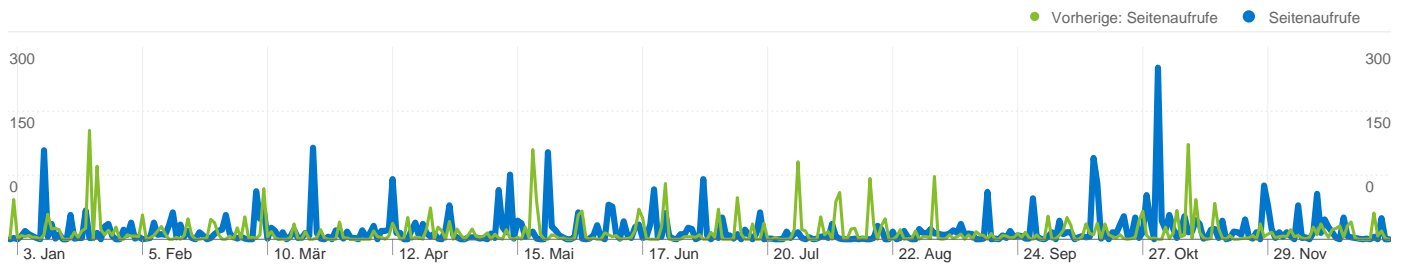
**741 Besuche wurden über 12 Länder/Gebiete vermittelt.**

Website-Nutzung

Besuche		Seiten/Besuch		Durchschn. Besuchszeit auf der Website		% Neue Besuche		Absprungrate	
<b>741</b>	<b>6,58</b>	<b>00:04:04</b>	<b>61,00 %</b>	<b>42,11 %</b>					
Vorherige: 561 (32,09 %)	Vorherige: 7,15 (-7,96 %)	Vorherige: 00:04:26 (-8,12 %)	Vorherige: 59,89 % (1,85 %)	Vorherige: 38,15 % (10,38 %)					
Land/Gebiet	Besuche	Seiten/Besuch	Durchschn. Besuchszeit auf der Website	% Neue Besuche	Absprungrate				
<b>Austria</b>									
1. Januar 2011 - 31. Dezember 2011	<b>713</b>	6,59	00:04:03	60,03 %	42,64 %				
1. Januar 2010 - 31. Dezember 2010	<b>534</b>	6,99	00:04:22	59,36 %	38,01 %				
Änderung in %	<b>33,52 %</b>	<b>-5,75 %</b>	<b>-7,20 %</b>	<b>1,12 %</b>	<b>12,16 %</b>				
<b>Germany</b>									
1. Januar 2011 - 31. Dezember 2011	<b>15</b>	7,27	00:04:00	93,33 %	26,67 %				
1. Januar 2010 - 31. Dezember 2010	<b>18</b>	4,72	00:01:49	72,22 %	50,00 %				
Änderung in %	<b>-16,67 %</b>	<b>53,88 %</b>	<b>120,39 %</b>	<b>29,23 %</b>	<b>-46,67 %</b>				
<b>Slovenia</b>									
1. Januar 2011 - 31. Dezember 2011	<b>4</b>	10,00	00:14:26	25,00 %	0,00 %				
1. Januar 2010 - 31. Dezember 2010	<b>1</b>	17,00	00:01:44	100,00 %	0,00 %				

Änderung in %	300,00 %	-41,18 %	732,45 %	-75,00 %	0,00 %
France					
1. Januar 2011 - 31. Dezember 2011	2	3,50	00:01:32	100,00 %	0,00 %
1. Januar 2010 - 31. Dezember 2010	1	142,00	01:01:40	100,00 %	0,00 %
Änderung in %	100,00 %	-97,54 %	-97,53 %	0,00 %	0,00 %
Hungary					
1. Januar 2011 - 31. Dezember 2011	1	1,00	00:00:00	100,00 %	100,00 %
1. Januar 2010 - 31. Dezember 2010	3	6,67	00:17:49	33,33 %	0,00 %
Änderung in %	-66,67 %	-85,00 %	-100,00 %	200,00 %	100,00 %
Denmark					
1. Januar 2011 - 31. Dezember 2011	1	1,00	00:00:00	100,00 %	100,00 %
1. Januar 2010 - 31. Dezember 2010	0	0,00	00:00:00	0,00 %	0,00 %
Änderung in %	100,00 %	100,00 %	0,00 %	100,00 %	100,00 %
Poland					
1. Januar 2011 - 31. Dezember 2011	1	5,00	00:00:58	100,00 %	0,00 %
1. Januar 2010 - 31. Dezember 2010	0	0,00	00:00:00	0,00 %	0,00 %
Änderung in %	100,00 %	100,00 %	100,00 %	100,00 %	0,00 %
Japan					
1. Januar 2011 - 31. Dezember 2011	1	7,00	00:03:00	100,00 %	0,00 %
1. Januar 2010 - 31. Dezember 2010	0	0,00	00:00:00	0,00 %	0,00 %
Änderung in %	100,00 %	100,00 %	100,00 %	100,00 %	0,00 %
Greece					
1. Januar 2011 - 31. Dezember 2011	1	1,00	00:00:00	100,00 %	100,00 %
1. Januar 2010 - 31. Dezember 2010	0	0,00	00:00:00	0,00 %	0,00 %
Änderung in %	100,00 %	100,00 %	0,00 %	100,00 %	100,00 %
Czech Republic					
1. Januar 2011 - 31. Dezember 2011	1	2,00	00:00:11	100,00 %	0,00 %
1. Januar 2010 - 31. Dezember 2010	0	0,00	00:00:00	0,00 %	0,00 %
Änderung in %	100,00 %	100,00 %	100,00 %	100,00 %	0,00 %
1-10 von 12					






**Die Seiten auf dieser Website wurden insgesamt 4.874 Mal angezeigt.**

 **4.874 Seitenaufufe**

Vorherige: 4.009 (21,58 %)

 **3.768 Eindeutige Zugriffe**

Vorherige: 3.136 (20,15 %)

 **42,11 % Absprungrate**

Vorherige: 38,15 % (10,38 %)

## Beliebteste Webseiten

Seiten	Seitenaufufe	% Seitenaufufe
<b>/F/?local_base=2bmso&amp;func=login</b>		
01.01.2011 - 31.12.2011	782	16,04 %
01.01.2010 - 31.12.2010	678	16,91 %
Änderung in %	15,34 %	-5,13 %
<b>/F/JBVFLYSI3GEV982E6ABINUSAKSNRFA21DMLL1NX1YLIKDUYT2G-24340?func=find-b-0</b>		
01.01.2011 - 31.12.2011	11	0,23 %
01.01.2010 - 31.12.2010	0	0,00 %
Änderung in %	100,00 %	100,00 %
<b>/F/?local_base=2bmso&amp;func=find-c&amp;ccl_term=sys=000954323</b>		
01.01.2011 - 31.12.2011	10	0,21 %
01.01.2010 - 31.12.2010	0	0,00 %
Änderung in %	100,00 %	100,00 %
<b>/F/?local_base=2bmso&amp;func=find-c&amp;ccl_term=sys=000802945</b>		
01.01.2011 - 31.12.2011	9	0,18 %
01.01.2010 - 31.12.2010	0	0,00 %
Änderung in %	100,00 %	100,00 %
<b>/F/QFD79823HTQ7MTGDAKTP6S88CT5PKKKN2LLI7PHST53UPJIKIU-30410?func=short-</b>		
01.01.2011 - 31.12.2011	9	0,18 %
01.01.2010 - 31.12.2010	0	0,00 %

