
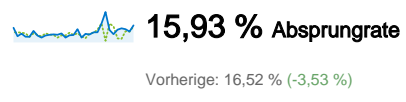

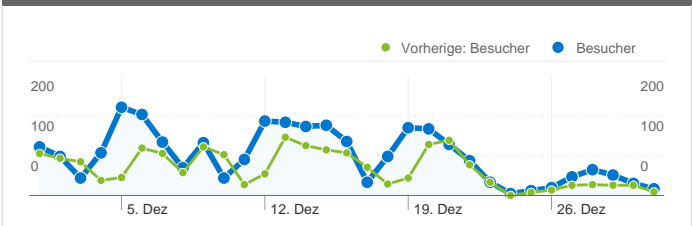


**Website-Nutzung**

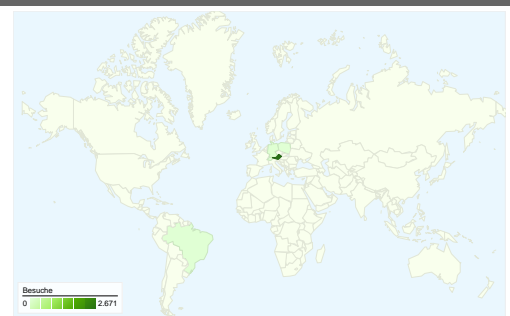


**Besucherübersicht**

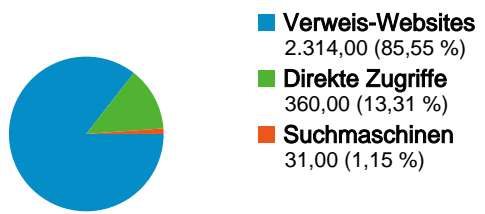


**Besucher**  
**1.256**

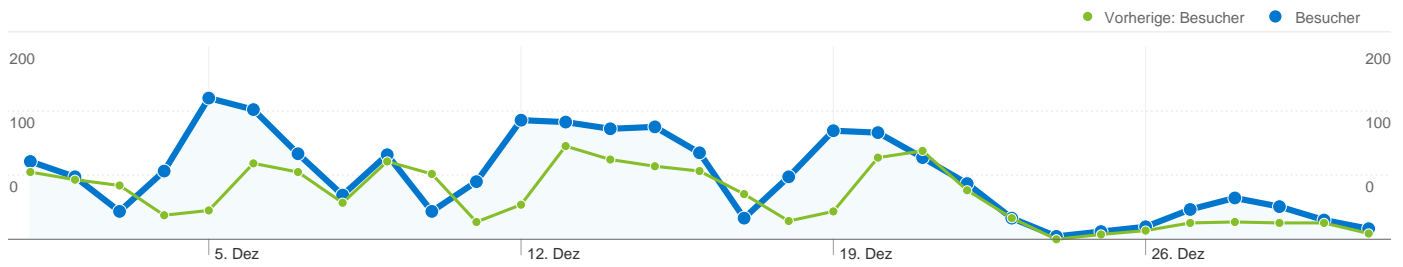
**Karten-Overlay**



**Übersicht über die Besucherquellen**



Content-Übersicht		
Seiten	Seitenaufrufe	% Seitenaufrufe
/F/?local_base=2pwl&func=login		
01.12.2011 - 31.12.2011	4.064	7,35 %
01.12.2010 - 31.12.2010	2.704	8,02 %
Änderung in %	50,30 %	-8,33 %
/F/V3T3Q8I67MHNR8KF7Q9CKGNY2F4XBCYF5D8SAU4U5J		
01.12.2011 - 31.12.2011	22	0,04 %
01.12.2010 - 31.12.2010	0	0,00 %
Änderung in %	100,00 %	100,00 %
/F/7V8T5QYGCVCCRYRD5JAPUCMMNVLAJTBV13EP2KI7K		
01.12.2011 - 31.12.2011	20	0,04 %
01.12.2010 - 31.12.2010	0	0,00 %
Änderung in %	100,00 %	100,00 %
/F/6RD5FGMJPUV31FGHYN2V7FVLNDYNBC3D9XYNPYKT4		
01.12.2011 - 31.12.2011	13	0,02 %
01.12.2010 - 31.12.2010	0	0,00 %
Änderung in %	100,00 %	100,00 %
/F/ITVGPKAM6G64TKLDNX78CKB9AX1U2XVMIC1QJB3DM		
01.12.2011 - 31.12.2011	12	0,02 %
01.12.2010 - 31.12.2010	0	0,00 %
Änderung in %	100,00 %	100,00 %



## 1.256 Personen besuchten diese Website.

 **2.705 Besuche**

Vorherige: 1.780 (51,97 %)

 **1.256 Absolut eindeutige Besucher**

Vorherige: 973 (29,09 %)

 **55.290 Seitenaufrufe**

Vorherige: 33.723 (63,95 %)

 **20,44 Durchschnittliche Anzahl an Seitenaufrufen**

Vorherige: 18,95 (7,89 %)

 **00:12:15 Besuchszeit auf Website**

Vorherige: 00:10:36 (15,55 %)

 **15,93 % Absprungrate**

Vorherige: 16,52 % (-3,53 %)

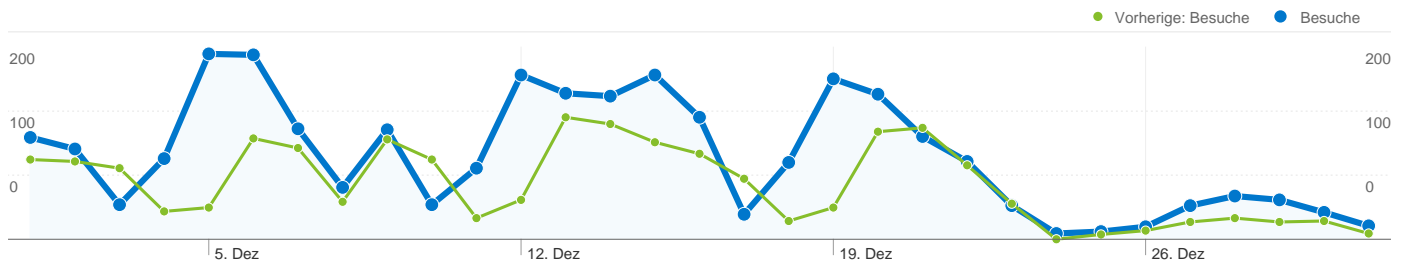
 **30,06 % Neue Besuche**

Vorherige: 35,62 % (-15,62 %)

## Technische Profile

Browser	Besuche	% Besuche
<b>Firefox</b>		
01.12.2011 - 31.12.2011	1.070	39,56 %
01.12.2010 - 31.12.2010	617	34,66 %
Änderung in %	73,42 %	14,12 %
<b>Internet Explorer</b>		
01.12.2011 - 31.12.2011	769	28,43 %
01.12.2010 - 31.12.2010	652	36,63 %
Änderung in %	17,94 %	-22,39 %
<b>Mozilla</b>		
01.12.2011 - 31.12.2011	527	19,48 %
01.12.2010 - 31.12.2010	402	22,58 %

Änderung in %	31,09 %	-13,73 %
Safari		
01.12.2011 - 31.12.2011	162	5,99 %
01.12.2010 - 31.12.2010	42	2,36 %
Änderung in %	285,71 %	153,82 %
Chrome		
01.12.2011 - 31.12.2011	105	3,88 %
01.12.2010 - 31.12.2010	46	2,58 %
Änderung in %	128,26 %	50,20 %



## Alle Besucherquellen haben insgesamt 2.705 Besuche vermittelt.

**13,31 % Direkte Zugriffe**

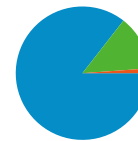
Vorherige: 16,01 % (-16,88 %)

**85,55 % Verweis-Websites**

Vorherige: 83,54 % (2,40 %)

**1,15 % Suchmaschinen**

Vorherige: 0,45 % (154,99 %)



- **Verweis-Websites**  
2.314,00 (85,55 %)
- **Direkte Zugriffe**  
360,00 (13,31 %)
- **Suchmaschinen**  
31,00 (1,15 %)

## Häufigste Besucherquellen

Quellen	Besuche	% Besuche
phwien.ac.at (referral)		
01.12.2011 - 31.12.2011	2.193	81,07 %
01.12.2010 - 31.12.2010	1.398	78,54 %
Änderung in %	56,87 %	3,22 %
(direct) ((none))		
01.12.2011 - 31.12.2011	360	13,31 %
01.12.2010 - 31.12.2010	285	16,01 %
Änderung in %	26,32 %	-16,88 %
google (organic)		
01.12.2011 - 31.12.2011	31	1,15 %
01.12.2010 - 31.12.2010	8	0,45 %
Änderung in %	287,50 %	154,99 %
search.obvsg.at (referral)		
01.12.2011 - 31.12.2011	31	1,15 %
01.12.2010 - 31.12.2010	0	0,00 %
Änderung in %	100,00 %	100,00 %
pbn.lsr-noe.gv.at (referral)		
01.12.2011 - 31.12.2011	17	0,63 %
01.12.2010 - 31.12.2010	8	0,45 %

Keywords	Besuche	% Besuche
elterngespräche kompetent und professionell führen. für		
01.12.2011 - 31.12.2011	2	6,45 %
01.12.2010 - 31.12.2010	0	0,00 %
Änderung in %	100,00 %	100,00 %
helga grössing		
01.12.2011 - 31.12.2011	2	6,45 %
01.12.2010 - 31.12.2010	0	0,00 %
Änderung in %	100,00 %	100,00 %
vanek-gullner		
01.12.2011 - 31.12.2011	2	6,45 %
01.12.2010 - 31.12.2010	0	0,00 %
Änderung in %	100,00 %	100,00 %
"boris neusius"		
01.12.2011 - 31.12.2011	1	3,23 %
01.12.2010 - 31.12.2010	0	0,00 %
Änderung in %	100,00 %	100,00 %
"forthuber xaver"		
01.12.2011 - 31.12.2011	1	3,23 %
01.12.2010 - 31.12.2010	0	0,00 %

Änderung in %

112,50 %

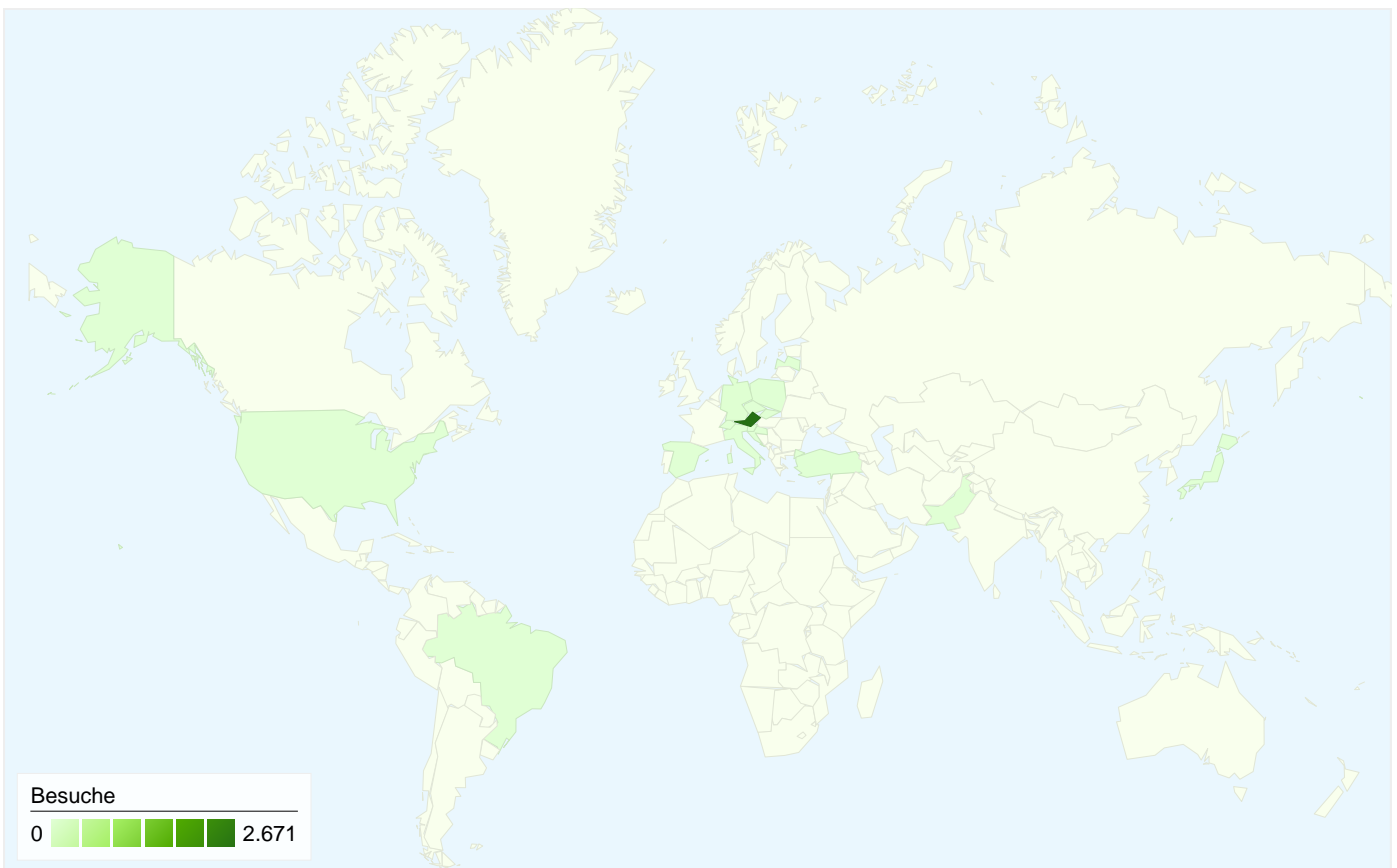
39,83 %

Änderung in %

100,00 %

100,00 %

---



**2.705 Besuche wurden über 18 Länder/Gebiete vermittelt.**

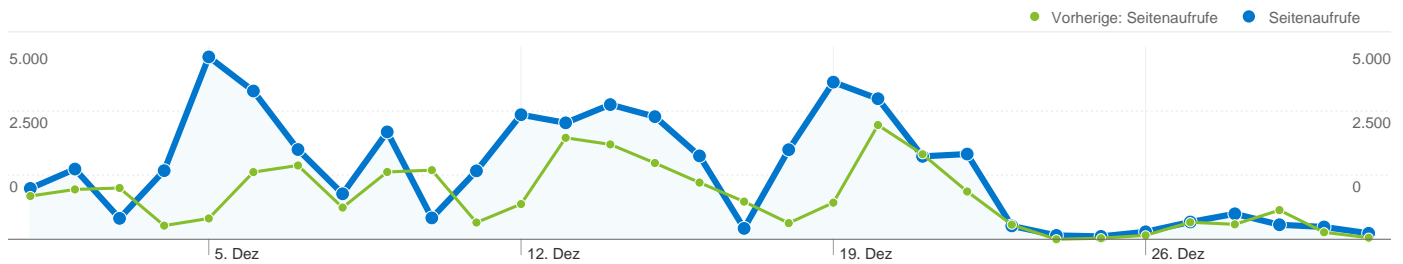
Website-Nutzung

<b>Besuche</b> <b>2.705</b> Vorherige: 1.780 (51,97 %)	<b>Seiten/Besuch</b> <b>20,44</b> Vorherige: 18,95 (7,89 %)	<b>Durchschn. Besuchszeit auf der Website</b> <b>00:12:15</b> Vorherige: 00:10:36 (15,55 %)	<b>% Neue Besuche</b> <b>30,06 %</b> Vorherige: 35,62 % (-15,62 %)	<b>Absprungrate</b> <b>15,93 %</b> Vorherige: 16,52 % (-3,53 %)	
Land/Gebiet	Besuche	Seiten/Besuch	Durchschn. Besuchszeit auf der Website	% Neue Besuche	Absprungrate
<b>Austria</b>					
1. Dezember 2011 - 31. Dezember 2011	<b>2.671</b>	20,62	00:12:22	29,58 %	15,69 %
1. Dezember 2010 - 31. Dezember 2010	<b>1.755</b>	19,11	00:10:40	35,33 %	16,18 %
Änderung in %	<b>52,19 %</b>	7,91 %	15,86 %	<b>-16,28 %</b>	-3,06 %
<b>Germany</b>					
1. Dezember 2011 - 31. Dezember 2011	<b>21</b>	4,29	00:00:49	76,19 %	38,10 %
1. Dezember 2010 - 31. Dezember 2010	<b>4</b>	1,25	00:00:03	100,00 %	75,00 %
Änderung in %	<b>425,00 %</b>	242,86 %	1.422,34 %	<b>-23,81 %</b>	-49,21 %
<b>Brazil</b>					
1. Dezember 2011 - 31. Dezember 2011	<b>2</b>	1,00	00:00:00	0,00 %	100,00 %
1. Dezember 2010 - 31. Dezember 2010	<b>0</b>	0,00	00:00:00	0,00 %	0,00 %

Änderung in %	100,00 %	100,00 %	0,00 %	0,00 %	100,00 %
Switzerland					
1. Dezember 2011 - 31. Dezember 2011	2	1,50	00:00:11	100,00 %	50,00 %
1. Dezember 2010 - 31. Dezember 2010	2	1,00	00:00:00	100,00 %	100,00 %
Änderung in %	0,00 %	50,00 %	100,00 %	0,00 %	-50,00 %
Poland					
1. Dezember 2011 - 31. Dezember 2011	2	17,00	00:39:43	100,00 %	50,00 %
1. Dezember 2010 - 31. Dezember 2010	1	9,00	00:21:48	0,00 %	0,00 %
Änderung in %	100,00 %	88,89 %	82,19 %	100,00 %	100,00 %
(not set)					
1. Dezember 2011 - 31. Dezember 2011	2	5,00	00:01:30	50,00 %	0,00 %
1. Dezember 2010 - 31. Dezember 2010	0	0,00	00:00:00	0,00 %	0,00 %
Änderung in %	100,00 %	100,00 %	100,00 %	100,00 %	0,00 %
Italy					
1. Dezember 2011 - 31. Dezember 2011	2	9,50	00:01:42	0,00 %	0,00 %
1. Dezember 2010 - 31. Dezember 2010	0	0,00	00:00:00	0,00 %	0,00 %
Änderung in %	100,00 %	100,00 %	100,00 %	0,00 %	0,00 %
Latvia					
1. Dezember 2011 - 31. Dezember 2011	1	32,00	00:05:34	100,00 %	0,00 %
1. Dezember 2010 - 31. Dezember 2010	2	11,00	00:12:48	0,00 %	50,00 %
Änderung in %	-50,00 %	190,91 %	-56,51 %	100,00 %	-100,00 %
Liechtenstein					
1. Dezember 2011 - 31. Dezember 2011	1	14,00	00:02:19	0,00 %	0,00 %
1. Dezember 2010 - 31. Dezember 2010	0	0,00	00:00:00	0,00 %	0,00 %
Änderung in %	100,00 %	100,00 %	100,00 %	0,00 %	0,00 %
Slovenia					
1. Dezember 2011 - 31. Dezember 2011	1	5,00	00:01:47	100,00 %	0,00 %
1. Dezember 2010 - 31. Dezember 2010	0	0,00	00:00:00	0,00 %	0,00 %
Änderung in %	100,00 %	100,00 %	100,00 %	100,00 %	0,00 %

1-10 von 18






**Die Seiten auf dieser Website wurden insgesamt 55.290 Mal angezeigt.**

 **55.290 Seitenaufrufe**

Vorherige: 33.723 (63,95 %)

 **45.917 Eindeutige Zugriffe**

Vorherige: 27.996 (64,01 %)

 **15,93 % Absprungrate**

Vorherige: 16,52 % (-3,53 %)

## Beliebteste Webseiten

Seiten	Seitenaufrufe	% Seitenaufrufe
<b>/F/?local_base=2pwl&amp;func=login</b>		
01.12.2011 - 31.12.2011	4.064	7,35 %
01.12.2010 - 31.12.2010	2.704	8,02 %
Änderung in %	50,30 %	-8,33 %
<b>/F/V3T3Q8I67MHN8KF7Q9CKGNY2F4XBCYF5D8SAU4U5JSNHYCEMS-53203?func=find-</b>		
01.12.2011 - 31.12.2011	22	0,04 %
01.12.2010 - 31.12.2010	0	0,00 %
Änderung in %	100,00 %	100,00 %
<b>/F/7V8T5QYGCVCRRYRD5JAPUCMMNVLAJTBV13EP2KI7KJ74VA2X21-62570?func=myshelf-short&amp;folder=PNO5007 00067</b>		
01.12.2011 - 31.12.2011	20	0,04 %
01.12.2010 - 31.12.2010	0	0,00 %
Änderung in %	100,00 %	100,00 %
<b>/F/6RD5FGMJPUV31FGHYN2V7FVLNDYNBC3D9XYNPYKT49K39JXRQR-68072?func=bor-loan&amp;adm_library=PWI50</b>		
01.12.2011 - 31.12.2011	13	0,02 %
01.12.2010 - 31.12.2010	0	0,00 %
Änderung in %	100,00 %	100,00 %
<b>/F/ITVGPKAM6G64TKLDNX78CKB9AX1U2XVMIC1QJB3DMAVSRUSYUE-72386?func=find-b-0</b>		
01.12.2011 - 31.12.2011	12	0,02 %
01.12.2010 - 31.12.2010	0	0,00 %

