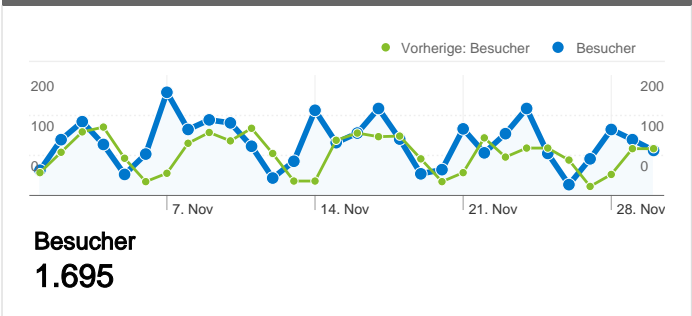


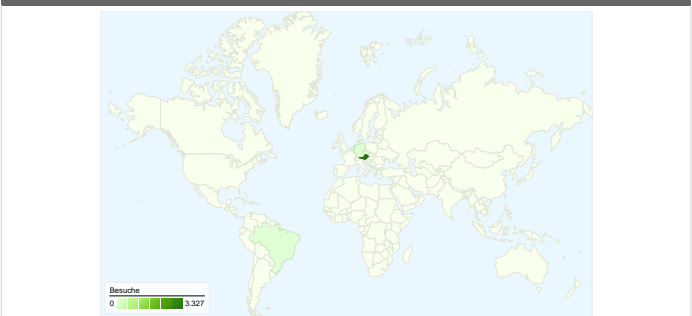
Website-Nutzung



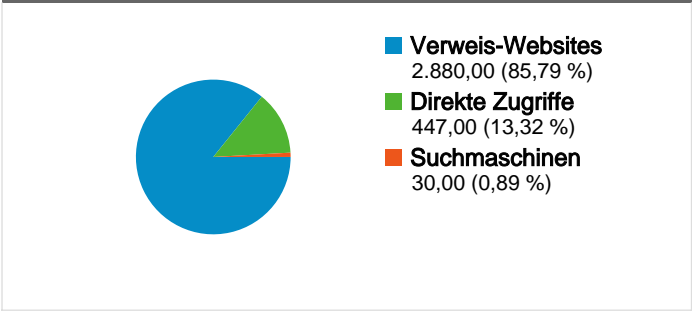
Besucherübersicht



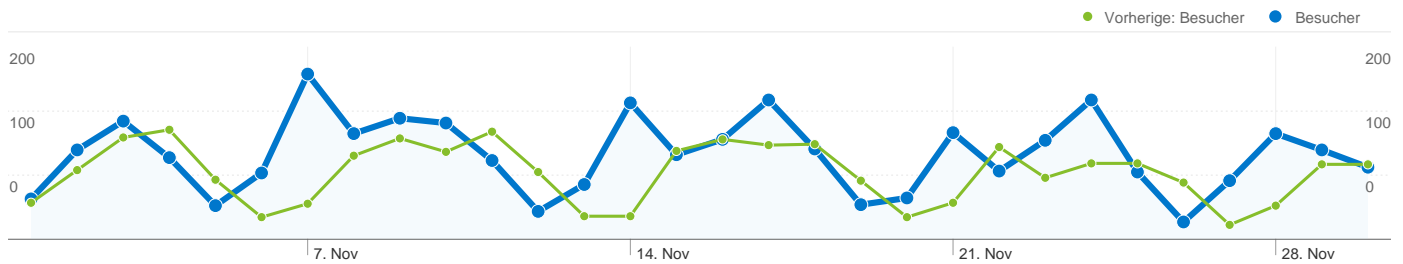
Karten-Overlay



Übersicht über die Besucherquellen



Content-Übersicht		
Seiten	Seitenaufrufe	% Seitenaufrufe
/F/?local_base=2pwlb&func=login		
01.11.2011 - 30.11.2011	4.820	7,62 %
01.11.2010 - 30.11.2010	4.115	8,04 %
Änderung in %	17,13 %	-5,20 %
/F/EFQ811RV5T1B3VA29P917S2N9IEAACC9M55X984J3RJI		
01.11.2011 - 30.11.2011	28	0,04 %
01.11.2010 - 30.11.2010	0	0,00 %
Änderung in %	100,00 %	100,00 %
/F/65MNYR8BSD8LDKJTSTRXNHU28PMVGED4PUKBDE6B		
01.11.2011 - 30.11.2011	14	0,02 %
01.11.2010 - 30.11.2010	0	0,00 %
Änderung in %	100,00 %	100,00 %
/F/B5N2NS9BT9EA8FSQY9EBYMIXRLMP6R3J615JU25P6JV		
01.11.2011 - 30.11.2011	14	0,02 %
01.11.2010 - 30.11.2010	0	0,00 %
Änderung in %	100,00 %	100,00 %
/F/E1HL5V7A3SJINV9RIJ8PL2Y99D4K81853XJ82XQLR9S34		
01.11.2011 - 30.11.2011	14	0,02 %
01.11.2010 - 30.11.2010	0	0,00 %
Änderung in %	100,00 %	100,00 %



1.695 Personen besuchten diese Website.

 **3.357 Besuche**

Vorherige: 2.639 (27,21 %)

 **1.695 Absolut eindeutige Besucher**

Vorherige: 1.377 (23,09 %)

 **63.278 Seitenaufrufe**

Vorherige: 51.213 (23,56 %)

 **18,85 Durchschnittliche Anzahl an Seitenaufrufen**

Vorherige: 19,41 (-2,87 %)

 **00:11:28 Besuchszeit auf Website**

Vorherige: 00:11:34 (-0,88 %)

 **16,09 % Absprungrate**

Vorherige: 13,83 % (16,30 %)

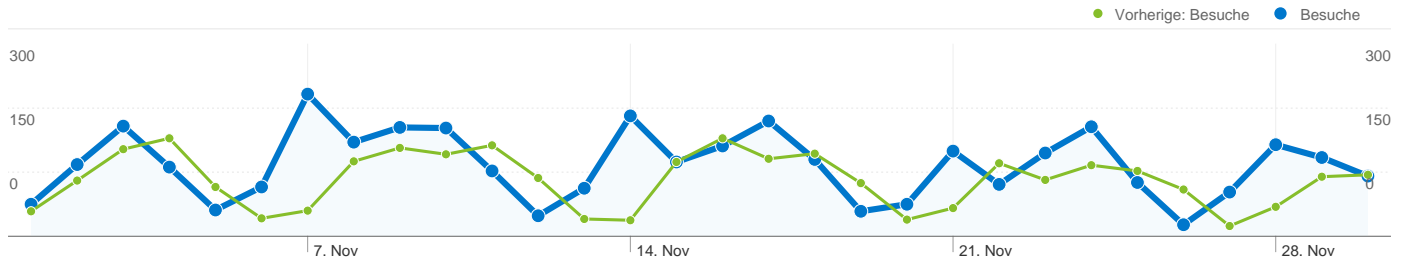
 **37,24 % Neue Besuche**

Vorherige: 39,11 % (-4,78 %)

Technische Profile

Browser	Besuche	% Besuche
Firefox		
01.11.2011 - 30.11.2011	1.325	39,47 %
01.11.2010 - 30.11.2010	784	29,71 %
Änderung in %	69,01 %	32,86 %
Internet Explorer		
01.11.2011 - 30.11.2011	914	27,23 %
01.11.2010 - 30.11.2010	936	35,47 %
Änderung in %	-2,35 %	-23,24 %
Mozilla		
01.11.2011 - 30.11.2011	724	21,57 %
01.11.2010 - 30.11.2010	707	26,79 %

Änderung in %	2,40 %	-19,50 %
Safari		
01.11.2011 - 30.11.2011	182	5,42 %
01.11.2010 - 30.11.2010	72	2,73 %
Änderung in %	152,78 %	98,71 %
Chrome		
01.11.2011 - 30.11.2011	157	4,68 %
01.11.2010 - 30.11.2010	102	3,87 %
Änderung in %	53,92 %	21,00 %



Alle Besucherquellen haben insgesamt 3.357 Besuche vermittelt.

13,32 % Direkte Zugriffe

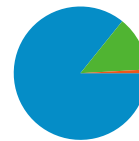
Vorherige: 13,38 % (-0,45 %)

85,79 % Verweis-Websites

Vorherige: 86,51 % (-0,83 %)

0,89 % Suchmaschinen

Vorherige: 0,11 % (686,12 %)



- **Verweis-Websites**
2.880,00 (85,79 %)
- **Direkte Zugriffe**
447,00 (13,32 %)
- **Suchmaschinen**
30,00 (0,89 %)

Häufigste Besucherquellen

Quellen	Besuche	% Besuche	Keywords	Besuche	% Besuche
phwien.ac.at (referral)			online katalog		
01.11.2011 - 30.11.2011	2.698	80,37 %	01.11.2011 - 30.11.2011	2	6,67 %
01.11.2010 - 30.11.2010	2.151	81,51 %	01.11.2010 - 30.11.2010	0	0,00 %
Änderung in %	25,43 %	-1,40 %	Änderung in %	100,00 %	100,00 %
(direct) ((none))			"abraham - ein versuch"		
01.11.2011 - 30.11.2011	447	13,32 %	01.11.2011 - 30.11.2011	1	3,33 %
01.11.2010 - 30.11.2010	353	13,38 %	01.11.2010 - 30.11.2010	0	0,00 %
Änderung in %	26,63 %	-0,45 %	Änderung in %	100,00 %	100,00 %
search.obvsg.at (referral)			"maria schwarz-herda"		
01.11.2011 - 30.11.2011	60	1,79 %	01.11.2011 - 30.11.2011	1	3,33 %
01.11.2010 - 30.11.2010	0	0,00 %	01.11.2010 - 30.11.2010	0	0,00 %
Änderung in %	100,00 %	100,00 %	Änderung in %	100,00 %	100,00 %
google (organic)			"schöller heidemarie"		
01.11.2011 - 30.11.2011	30	0,89 %	01.11.2011 - 30.11.2011	1	3,33 %
01.11.2010 - 30.11.2010	3	0,11 %	01.11.2010 - 30.11.2010	0	0,00 %
Änderung in %	900,00 %	686,12 %	Änderung in %	100,00 %	100,00 %
pbn.lsr-noe.gv.at (referral)			1989; verbesserung des unterrichtsklimas: grundlagen, aufbau		
01.11.2011 - 30.11.2011	14	0,42 %	01.11.2011 - 30.11.2011	1	3,33 %
01.11.2010 - 30.11.2010	7	0,27 %	01.11.2010 - 30.11.2010	0	0,00 %

Änderung in %

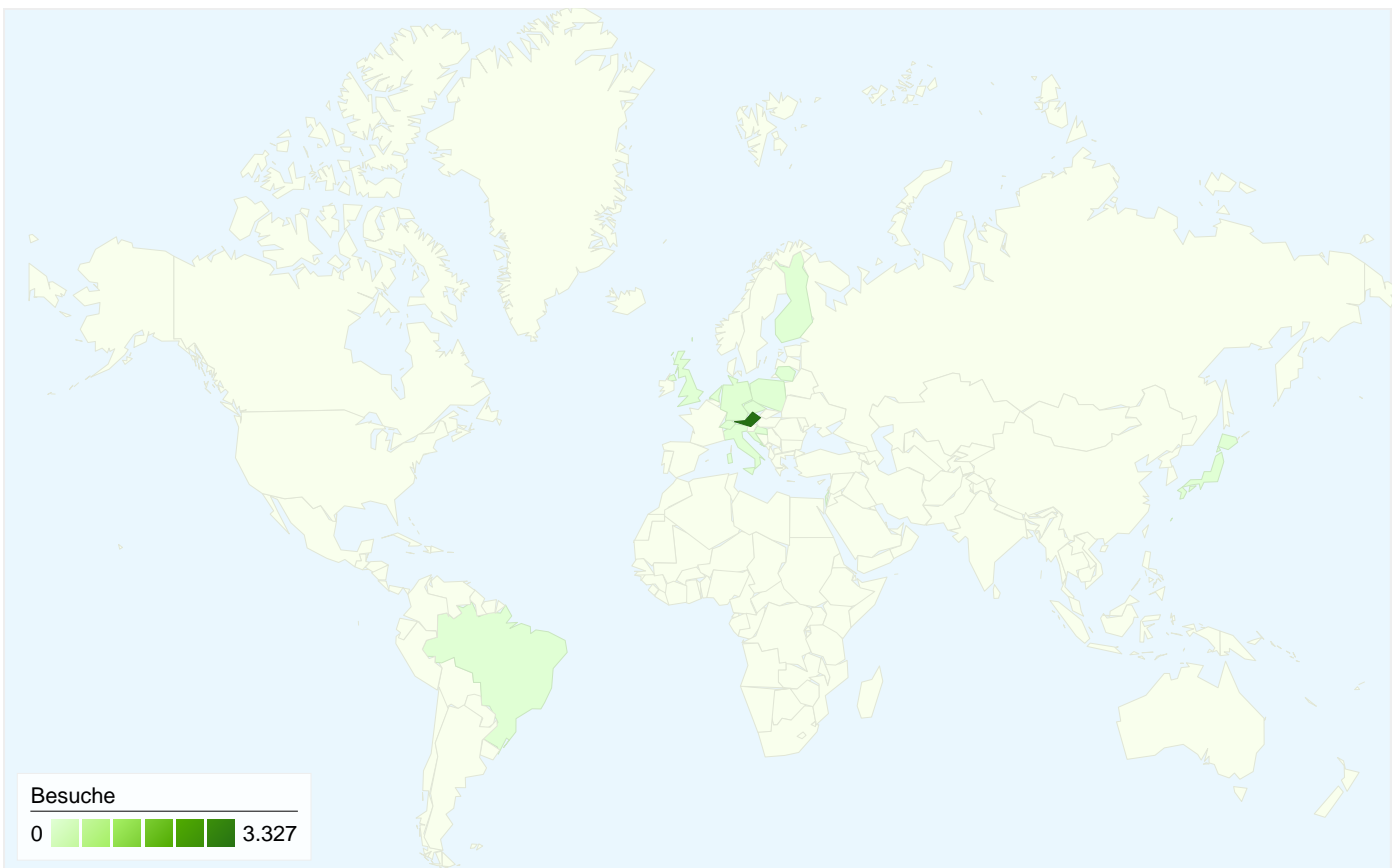
100,00 %

57,22 %

Änderung in %

100,00 %

100,00 %

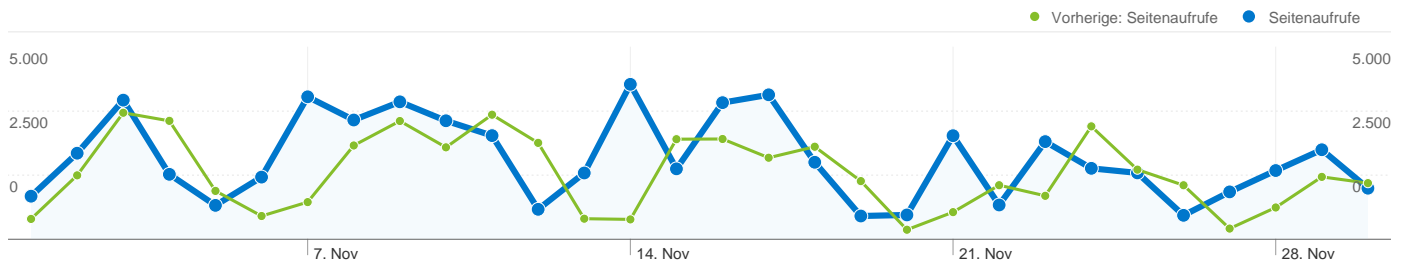


3.357 Besuche wurden über 15 Länder/Gebiete vermittelt.


Website-Nutzung

Besuche 3.357 Vorherige: 2.639 (27,21 %)	Seiten/Besuch 18,85 Vorherige: 19,41 (-2,87 %)	Durchschn. Besuchszeit auf der Website 00:11:28 Vorherige: 00:11:34 (-0,88 %)	% Neue Besuche 37,32 % Vorherige: 39,11 % (-4,55 %)	Absprungrate 16,09 % Vorherige: 13,83 % (16,30 %)	
Land/Gebiet	Besuche	Seiten/Besuch	Durchschn. Besuchszeit auf der Website	% Neue Besuche	Absprungrate
Austria					
1. November 2011 - 30. November 2011	3.327	18,94	00:11:32	37,00 %	15,90 %
1. November 2010 - 30. November 2010	2.622	19,45	00:11:37	39,13 %	13,77 %
Änderung in %	26,89 %	-2,62 %	-0,67 %	-5,44 %	15,49 %
Germany					
1. November 2011 - 30. November 2011	11	3,64	00:01:10	81,82 %	36,36 %
1. November 2010 - 30. November 2010	7	6,71	00:03:42	28,57 %	28,57 %
Änderung in %	57,14 %	-45,84 %	-68,61 %	186,36 %	27,27 %
Czech Republic					
1. November 2011 - 30. November 2011	5	6,60	00:03:45	100,00 %	40,00 %
1. November 2010 - 30. November 2010	1	11,00	00:02:24	100,00 %	0,00 %

Änderung in %	400,00 %	-40,00 %	56,53 %	0,00 %	100,00 %
Netherlands					
1. November 2011 - 30. November 2011	4	7,25	00:07:05	50,00 %	0,00 %
1. November 2010 - 30. November 2010	0	0,00	00:00:00	0,00 %	0,00 %
Änderung in %	100,00 %	100,00 %	100,00 %	100,00 %	0,00 %
Brazil					
1. November 2011 - 30. November 2011	2	1,00	00:00:00	0,00 %	100,00 %
1. November 2010 - 30. November 2010	0	0,00	00:00:00	0,00 %	0,00 %
Änderung in %	100,00 %	100,00 %	0,00 %	0,00 %	100,00 %
(not set)					
1. November 2011 - 30. November 2011	2	40,00	00:11:49	100,00 %	50,00 %
1. November 2010 - 30. November 2010	1	10,00	00:06:09	100,00 %	0,00 %
Änderung in %	100,00 %	300,00 %	92,01 %	0,00 %	100,00 %
Poland					
1. November 2011 - 30. November 2011	2	8,50	00:06:12	100,00 %	50,00 %
1. November 2010 - 30. November 2010	0	0,00	00:00:00	0,00 %	0,00 %
Änderung in %	100,00 %	100,00 %	100,00 %	100,00 %	100,00 %
Japan					
1. November 2011 - 30. November 2011	1	39,00	00:27:30	0,00 %	0,00 %
1. November 2010 - 30. November 2010	0	0,00	00:00:00	0,00 %	0,00 %
Änderung in %	100,00 %	100,00 %	100,00 %	0,00 %	0,00 %
Finland					
1. November 2011 - 30. November 2011	1	8,00	00:01:43	100,00 %	0,00 %
1. November 2010 - 30. November 2010	0	0,00	00:00:00	0,00 %	0,00 %
Änderung in %	100,00 %	100,00 %	100,00 %	100,00 %	0,00 %
Italy					
1. November 2011 - 30. November 2011	1	20,00	00:10:30	0,00 %	0,00 %
1. November 2010 - 30. November 2010	1	41,00	00:25:41	0,00 %	0,00 %
Änderung in %	0,00 %	-51,22 %	-59,12 %	0,00 %	0,00 %
1-10 von 15					



Die Seiten auf dieser Website wurden insgesamt 63.278 Mal angezeigt.

 **63.278 Seitenaufrufe**

Vorherige: 51.213 (23,56 %)

 **52.864 Eindeutige Zugriffe**

Vorherige: 42.179 (25,33 %)

 **16,09 % Absprungrate**

Vorherige: 13,83 % (16,30 %)

Beliebteste Webseiten

Seiten	Seitenaufrufe	% Seitenaufrufe
/F/?local_base=2pwlb&func=login		
01.11.2011 - 30.11.2011	4.820	7,62 %
01.11.2010 - 30.11.2010	4.115	8,04 %
Änderung in %	17,13 %	-5,20 %
/F/EFQ811RV5T1B3VA29P917S2N9IEAACCC9M55X984J3RJ15C9G79-27749?func=bor-loan&adm_library=PWI50		
01.11.2011 - 30.11.2011	28	0,04 %
01.11.2010 - 30.11.2010	0	0,00 %
Änderung in %	100,00 %	100,00 %
/F/65MNYR8BSD8LDKJTSTRXNHU28PMVGED4PUKBDE6BPIJTBXFUNV-12288?func=find-		
01.11.2011 - 30.11.2011	14	0,02 %
01.11.2010 - 30.11.2010	0	0,00 %
Änderung in %	100,00 %	100,00 %
/F/B5N2NS9BT9EA8FSQY9EBYMIXRLMP6R3J615JU25P6JVSQRT91V-95017?func=find-		
01.11.2011 - 30.11.2011	14	0,02 %
01.11.2010 - 30.11.2010	0	0,00 %
Änderung in %	100,00 %	100,00 %
/F/E1HL5V7A3SJINV9RIJ8PL2Y99D4K81853XJ82XQLR9S34613SG-27248?func=item-		
01.11.2011 - 30.11.2011	14	0,02 %
01.11.2010 - 30.11.2010	0	0,00 %

