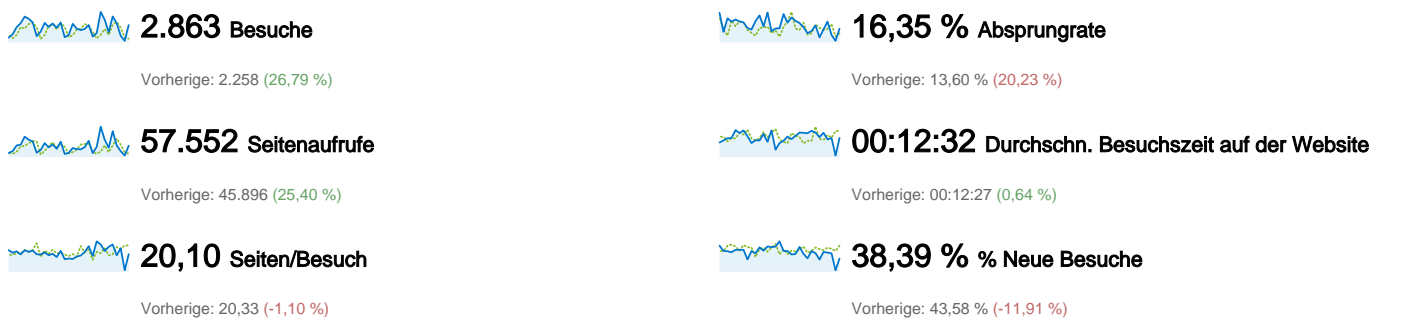
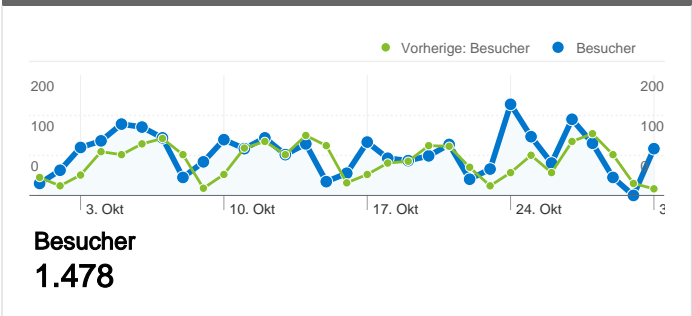



Website-Nutzung



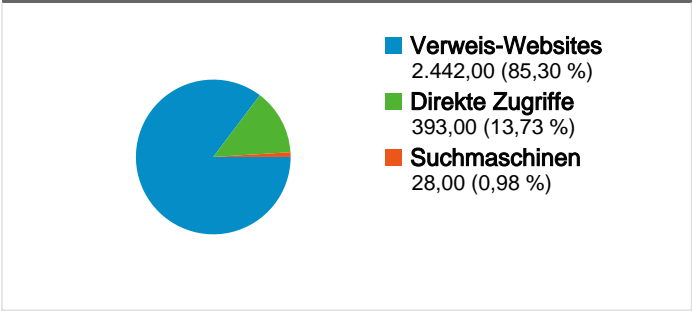
Besucherübersicht



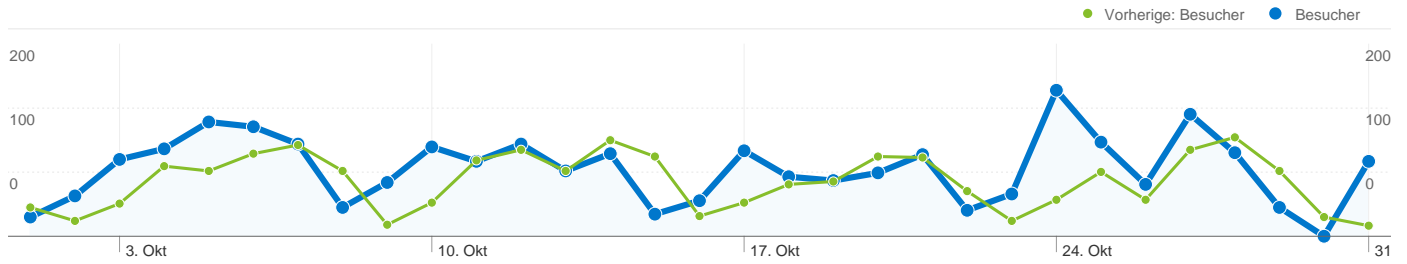
Karten-Overlay



Übersicht über die Besucherquellen



Content-Übersicht		
Seiten	Seitenaufufe	% Seitenaufufe
/F/?local_base=2pwl&func=login		
01.10.2011 - 31.10.2011	4.392	7,63 %
01.10.2010 - 31.10.2010	3.608	7,86 %
Änderung in %	21,73 %	-2,92 %
/F/2Q4S8AC4BLSLM1XX4K9G5QNTV2IGCXDTF3MCMNXM		
01.10.2011 - 31.10.2011	31	0,05 %
01.10.2010 - 31.10.2010	0	0,00 %
Änderung in %	100,00 %	100,00 %
/F/K8M6A4YGF4HYQEXPU8MATKPX2HP9EG35BE4KKEL4I		
01.10.2011 - 31.10.2011	20	0,03 %
01.10.2010 - 31.10.2010	0	0,00 %
Änderung in %	100,00 %	100,00 %
/F/GB1ADFDRFRG7E8NFRRCTN8FHEAXU569CGSAYCCTR		
01.10.2011 - 31.10.2011	18	0,03 %
01.10.2010 - 31.10.2010	0	0,00 %
Änderung in %	100,00 %	100,00 %
/F/AC64PPFEFHTAKJG1PI98N8S4REEV7HU17I8GAX3NFXD		
01.10.2011 - 31.10.2011	18	0,03 %
01.10.2010 - 31.10.2010	0	0,00 %
Änderung in %	100,00 %	100,00 %



1.478 Personen besuchten diese Website.

2.863 Besuche

Vorherige: 2.258 (26,79 %)

1.478 Absolut eindeutige Besucher

Vorherige: 1.212 (21,95 %)

57.552 Seitenaufrufe

Vorherige: 45.896 (25,40 %)

20,10 Durchschnittliche Anzahl an Seitenaufrufen

Vorherige: 20,33 (-1,10 %)

00:12:32 Besuchszeit auf Website

Vorherige: 00:12:27 (0,64 %)

16,35 % Absprungrate

Vorherige: 13,60 % (20,23 %)

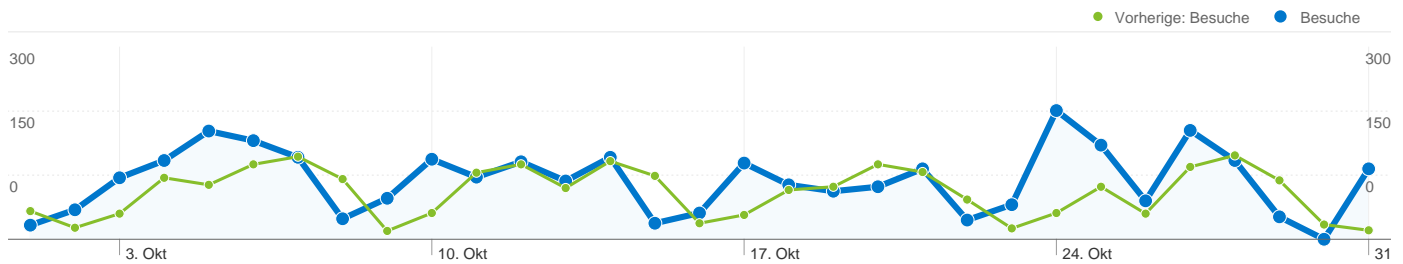
38,39 % Neue Besuche

Vorherige: 43,58 % (-11,91 %)

Technische Profile

Browser	Besuche	% Besuche
Firefox		
01.10.2011 - 31.10.2011	939	32,80 %
01.10.2010 - 31.10.2010	704	31,18 %
Änderung in %	33,38 %	5,20 %
Internet Explorer		
01.10.2011 - 31.10.2011	874	30,53 %
01.10.2010 - 31.10.2010	855	37,87 %
Änderung in %	2,22 %	-19,38 %
Mozilla		
01.10.2011 - 31.10.2011	667	23,30 %
01.10.2010 - 31.10.2010	564	24,98 %

Änderung in %	18,26 %	-6,73 %
Safari		
01.10.2011 - 31.10.2011	192	6,71 %
01.10.2010 - 31.10.2010	68	3,01 %
Änderung in %	182,35 %	122,69 %
Chrome		
01.10.2011 - 31.10.2011	130	4,54 %
01.10.2010 - 31.10.2010	43	1,90 %
Änderung in %	202,33 %	138,44 %



Alle Besucherquellen haben insgesamt 2.863 Besuche vermittelt.

13,73 % Direkte Zugriffe

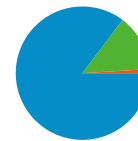
Vorherige: 12,18 % (12,71 %)

85,30 % Verweis-Websites

Vorherige: 87,56 % (-2,58 %)

0,98 % Suchmaschinen

Vorherige: 0,27 % (268,05 %)



- **Verweis-Websites**
2.442,00 (85,30 %)
- **Direkte Zugriffe**
393,00 (13,73 %)
- **Suchmaschinen**
28,00 (0,98 %)

Häufigste Besucherquellen

Quellen	Besuche	% Besuche
phwien.ac.at (referral)		
01.10.2011 - 31.10.2011	2.312	80,75 %
01.10.2010 - 31.10.2010	1.853	82,06 %
Änderung in %	24,77 %	-1,60 %
(direct) ((none))		
01.10.2011 - 31.10.2011	393	13,73 %
01.10.2010 - 31.10.2010	275	12,18 %
Änderung in %	42,91 %	12,71 %
search.obvsg.at (referral)		
01.10.2011 - 31.10.2011	32	1,12 %
01.10.2010 - 31.10.2010	0	0,00 %
Änderung in %	100,00 %	100,00 %
google (organic)		
01.10.2011 - 31.10.2011	27	0,94 %
01.10.2010 - 31.10.2010	6	0,27 %
Änderung in %	350,00 %	254,91 %
ph-ooe.at (referral)		
01.10.2011 - 31.10.2011	14	0,49 %
01.10.2010 - 31.10.2010	5	0,22 %

Keywords	Besuche	% Besuche
online katalog		
01.10.2011 - 31.10.2011	2	7,14 %
01.10.2010 - 31.10.2010	0	0,00 %
Änderung in %	100,00 %	100,00 %
opac.obvsg.at/vbk01		
01.10.2011 - 31.10.2011	2	7,14 %
01.10.2010 - 31.10.2010	0	0,00 %
Änderung in %	100,00 %	100,00 %
vbk katalog		
01.10.2011 - 31.10.2011	2	7,14 %
01.10.2010 - 31.10.2010	0	0,00 %
Änderung in %	100,00 %	100,00 %
www.opac.obvsg.at/vbk01		
01.10.2011 - 31.10.2011	2	7,14 %
01.10.2010 - 31.10.2010	0	0,00 %
Änderung in %	100,00 %	100,00 %
"renate neuburg" ph wien		
01.10.2011 - 31.10.2011	1	3,57 %
01.10.2010 - 31.10.2010	0	0,00 %

Änderung in %

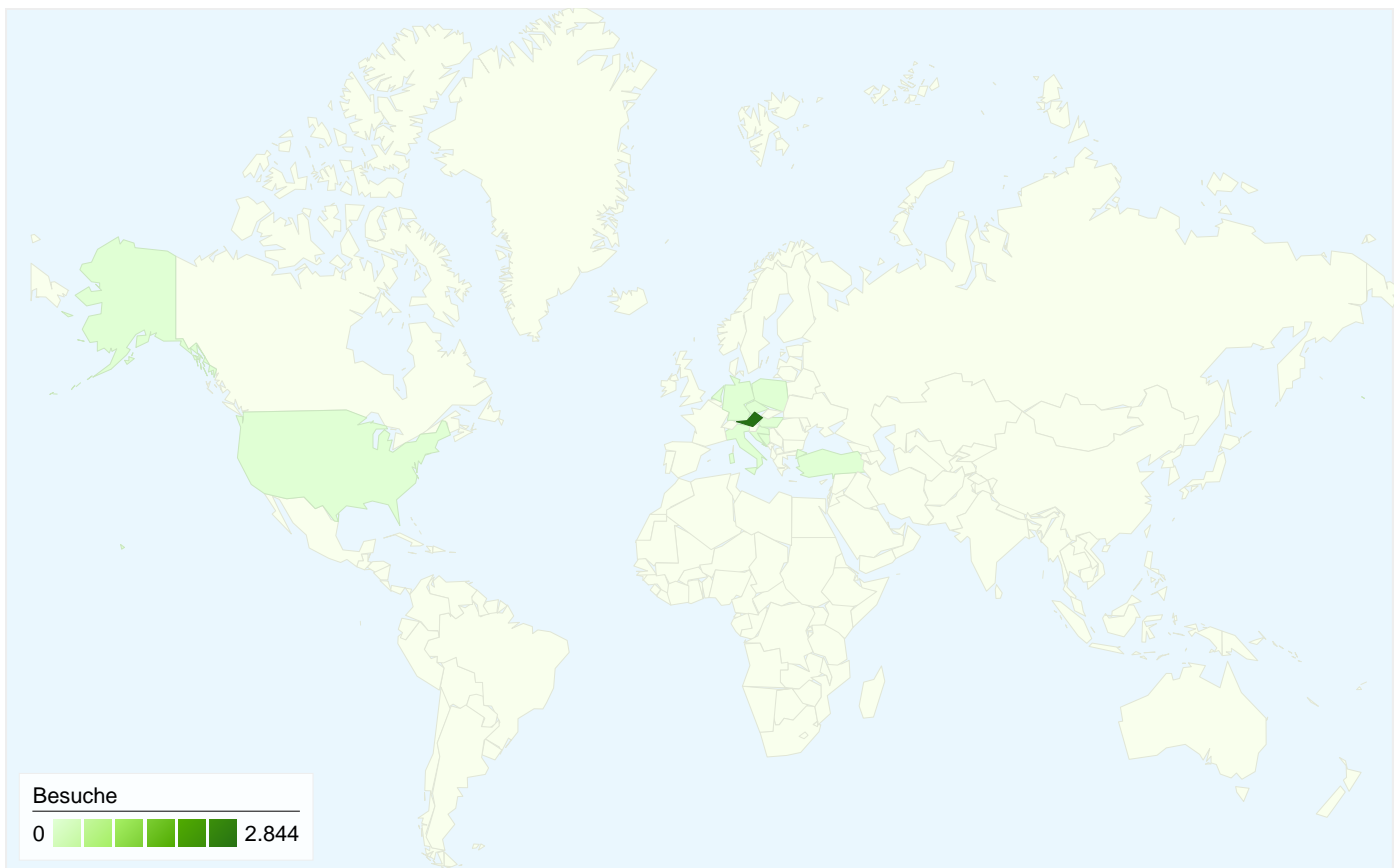
180,00 %

120,83 %

Änderung in %

100,00 %

100,00 %

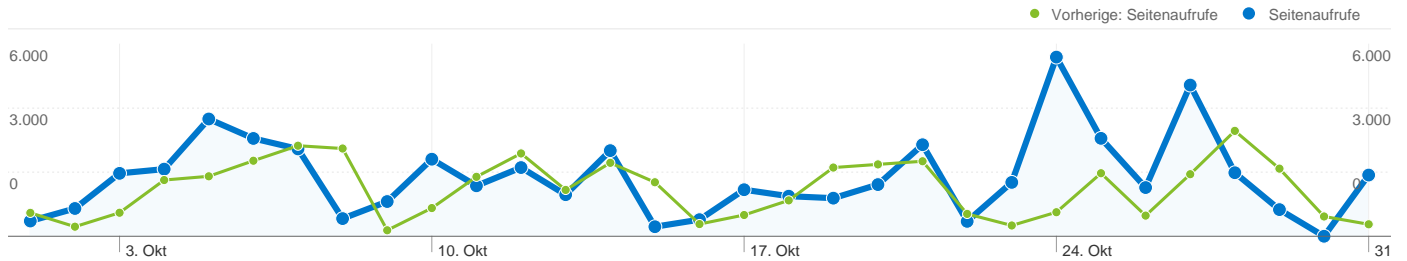


2.863 Besuche wurden über 12 Länder/Gebiete vermittelt.

Website-Nutzung

Besuche 2.863 Vorherige: 2.258 (26,79 %)		Seiten/Besuch 20,10 Vorherige: 20,33 (-1,10 %)		Durchschn. Besuchszeit auf der Website 00:12:32 Vorherige: 00:12:27 (0,64 %)		% Neue Besuche 38,39 % Vorherige: 43,58 % (-11,91 %)		Absprungrate 16,35 % Vorherige: 13,60 % (20,23 %)		
Land/Gebiet	Besuche	Seiten/Besuch	Durchschn. Besuchszeit auf der Website	% Neue Besuche	Absprungrate					
Austria										
1. Oktober 2011 - 31. Oktober 2011	2.844	20,21	00:12:36	38,22 %	16,17 %					
1. Oktober 2010 - 31. Oktober 2010	2.234	20,40	00:12:31	43,73 %	13,52 %					
Änderung in %	27,31 %	-0,92 %	0,64 %	-12,60 %	19,65 %					
Germany										
1. Oktober 2011 - 31. Oktober 2011	7	1,86	00:00:45	85,71 %	42,86 %					
1. Oktober 2010 - 31. Oktober 2010	7	11,86	00:03:43	14,29 %	0,00 %					
Änderung in %	0,00 %	-84,34 %	-79,69 %	500,00 %	100,00 %					
Netherlands										
1. Oktober 2011 - 31. Oktober 2011	5	6,20	00:02:08	20,00 %	20,00 %					
1. Oktober 2010 - 31. Oktober 2010	0	0,00	00:00:00	0,00 %	0,00 %					

Änderung in %	100,00 %	100,00 %	100,00 %	100,00 %	100,00 %
Poland					
1. Oktober 2011 - 31. Oktober 2011	2	3,00	00:13:33	100,00 %	50,00 %
1. Oktober 2010 - 31. Oktober 2010	0	0,00	00:00:00	0,00 %	0,00 %
Änderung in %	100,00 %	100,00 %	100,00 %	100,00 %	100,00 %
(not set)					
1. Oktober 2011 - 31. Oktober 2011	2	5,50	00:02:04	0,00 %	0,00 %
1. Oktober 2010 - 31. Oktober 2010	2	7,00	00:09:53	100,00 %	0,00 %
Änderung in %	0,00 %	-21,43 %	-79,07 %	-100,00 %	0,00 %
Italy					
1. Oktober 2011 - 31. Oktober 2011	1	1,00	00:00:00	100,00 %	100,00 %
1. Oktober 2010 - 31. Oktober 2010	1	1,00	00:00:00	0,00 %	100,00 %
Änderung in %	0,00 %	0,00 %	0,00 %	100,00 %	0,00 %
Turkey					
1. Oktober 2011 - 31. Oktober 2011	1	1,00	00:00:00	100,00 %	100,00 %
1. Oktober 2010 - 31. Oktober 2010	0	0,00	00:00:00	0,00 %	0,00 %
Änderung in %	100,00 %	100,00 %	0,00 %	100,00 %	100,00 %
Bosnia and Herzegovina					
1. Oktober 2011 - 31. Oktober 2011	1	1,00	00:00:00	100,00 %	100,00 %
1. Oktober 2010 - 31. Oktober 2010	0	0,00	00:00:00	0,00 %	0,00 %
Änderung in %	100,00 %	100,00 %	0,00 %	100,00 %	100,00 %
Hungary					
1. Oktober 2011 - 31. Oktober 2011	0	0,00	00:00:00	0,00 %	0,00 %
1. Oktober 2010 - 31. Oktober 2010	4	31,25	00:12:45	25,00 %	25,00 %
Änderung in %	-100,00 %	-100,00 %	-100,00 %	-100,00 %	-100,00 %
Croatia					
1. Oktober 2011 - 31. Oktober 2011	0	0,00	00:00:00	0,00 %	0,00 %
1. Oktober 2010 - 31. Oktober 2010	6	4,00	00:06:54	0,00 %	33,33 %
Änderung in %	-100,00 %	-100,00 %	-100,00 %	0,00 %	-100,00 %
1-10 von 12					



Die Seiten auf dieser Website wurden insgesamt 57.552 Mal angezeigt.

 **57.552 Seitenaufrufe**

Vorherige: 45.896 (25,40 %)

 **48.094 Eindeutige Zugriffe**

Vorherige: 38.195 (25,92 %)

 **16,35 % Absprungrate**

Vorherige: 13,60 % (20,23 %)

Beliebteste Webseiten

Seiten	Seitenaufrufe	% Seitenaufrufe
/F/?local_base=2pwl&func=login		
01.10.2011 - 31.10.2011	4.392	7,63 %
01.10.2010 - 31.10.2010	3.608	7,86 %
Änderung in %	21,73 %	-2,92 %
/F/2Q4S8AC4BLSLM1XX4K9G5QNTV2IGCXDTF3MCMNXMU5SDXDE91P-11855?func=bor-ill-active		
01.10.2011 - 31.10.2011	31	0,05 %
01.10.2010 - 31.10.2010	0	0,00 %
Änderung in %	100,00 %	100,00 %
/F/K8M6A4YGF4HYQEXPU8MATKPX2HP9EG35BE4KKEL4I7TACBFJUL-96481?func=bor-ill-active		
01.10.2011 - 31.10.2011	20	0,03 %
01.10.2010 - 31.10.2010	0	0,00 %
Änderung in %	100,00 %	100,00 %
/F/GB1ADFDRFRG7E8NFRRCTN8FHEAXU569CGSAYCCTRM8DU4GFQQB-		
01.10.2011 - 31.10.2011	18	0,03 %
01.10.2010 - 31.10.2010	0	0,00 %
Änderung in %	100,00 %	100,00 %
/F/AC64PPFEHTAKJG1PI98N8S4REEV7HU17I8GAX3NFXD87VY9QX-03437?func=myshelf-		
01.10.2011 - 31.10.2011	18	0,03 %
01.10.2010 - 31.10.2010	0	0,00 %

