

Website-Nutzung

1.587 Besuche

Vorherige: 1.145 (38,60 %)

21,61 % Absprungrate

Vorherige: 18,69 % (15,64 %)

26.133 Seitenaufrufe

Vorherige: 21.397 (22,13 %)

00:09:47 Durchschn. Besuchszeit auf der Website

Vorherige: 00:10:44 (-8,75 %)

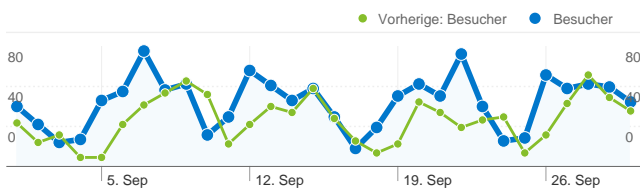
16,47 Seiten/Besuch

Vorherige: 18,69 (-11,88 %)

35,03 % % Neue Besuche

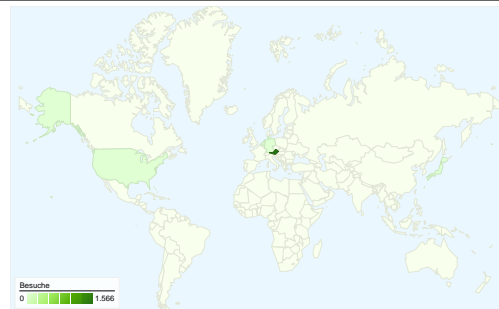
Vorherige: 37,29 % (-6,05 %)

Besucherübersicht

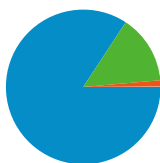


Besucher
825

Karten-Overlay

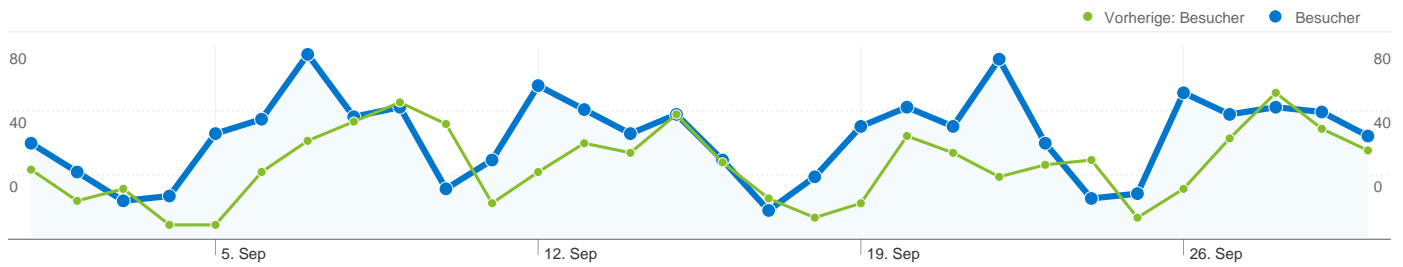


Übersicht über die Besucherquellen



- **Verweis-Websites**
1.337,00 (84,25 %)
- **Direkte Zugriffe**
228,00 (14,37 %)
- **Suchmaschinen**
21,00 (1,32 %)
- **Sonstiges**
1 (0,06 %)

Content-Übersicht		
Seiten	Seitenaufrufe	% Seitenaufrufe
/F/?local_base=2pwl&func=login		
01.09.2011 - 30.09.2011	2.254	8,63 %
01.09.2010 - 30.09.2010	1.749	8,17 %
Änderung in %	28,87 %	5,52 %
/F/4QDIAX531U2ITQFQRA59NAHC5UN462L1119FJSI6UMAH		
01.09.2011 - 30.09.2011	10	0,04 %
01.09.2010 - 30.09.2010	0	0,00 %
Änderung in %	100,00 %	100,00 %
/F/J9LEV88X2HSL4G8DR1TQ1GSBG62VA2KM45K9BTK73Y		
01.09.2011 - 30.09.2011	9	0,03 %
01.09.2010 - 30.09.2010	0	0,00 %
Änderung in %	100,00 %	100,00 %
/F/J9LEV88X2HSL4G8DR1TQ1GSBG62VA2KM45K9BTK73Y		
01.09.2011 - 30.09.2011	8	0,03 %
01.09.2010 - 30.09.2010	0	0,00 %
Änderung in %	100,00 %	100,00 %
/F/F1U94PY4ASTXQ9GB95JQEXURR9XLXU7E5UVXDK2MA		
01.09.2011 - 30.09.2011	8	0,03 %
01.09.2010 - 30.09.2010	0	0,00 %
Änderung in %	100,00 %	100,00 %




825 Personen besuchten diese Website.

 **1.587 Besuche**

Vorherige: 1.145 (38,60 %)

 **825 Absolut eindeutige Besucher**

Vorherige: 595 (38,66 %)

 **26.133 Seitenaufrufe**

Vorherige: 21.397 (22,13 %)

 **16,47 Durchschnittliche Anzahl an Seitenaufrufen**

Vorherige: 18,69 (-11,88 %)

 **00:09:47 Besuchszeit auf Website**

Vorherige: 00:10:44 (-8,75 %)

 **21,61 % Absprungrate**

Vorherige: 18,69 % (15,64 %)

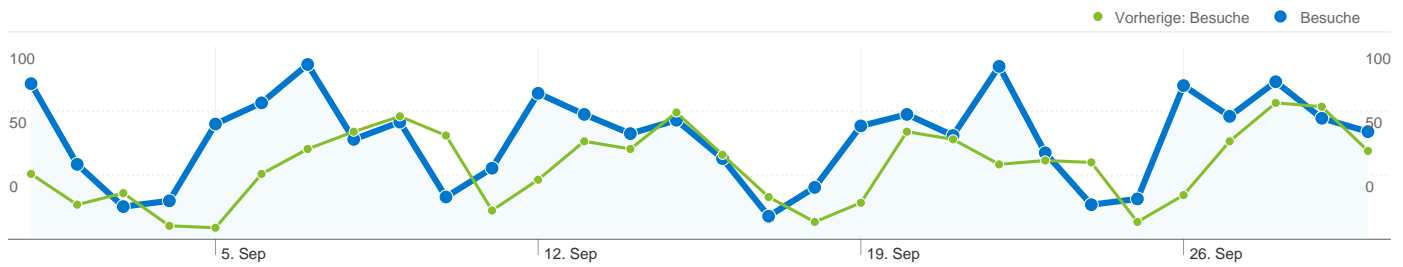
 **35,03 % Neue Besuche**

Vorherige: 37,29 % (-6,05 %)

Technische Profile

Browser	Besuche	% Besuche
Firefox		
01.09.2011 - 30.09.2011	664	41,84 %
01.09.2010 - 30.09.2010	432	37,73 %
Änderung in %	53,70 %	10,90 %
Internet Explorer		
01.09.2011 - 30.09.2011	541	34,09 %
01.09.2010 - 30.09.2010	508	44,37 %
Änderung in %	6,50 %	-23,16 %
Mozilla		
01.09.2011 - 30.09.2011	167	10,52 %
01.09.2010 - 30.09.2010	138	12,05 %

Änderung in %	21,01 %	-12,69 %
Safari		
01.09.2011 - 30.09.2011	118	7,44 %
01.09.2010 - 30.09.2010	41	3,58 %
Änderung in %	187,80 %	107,65 %
Chrome		
01.09.2011 - 30.09.2011	73	4,60 %
01.09.2010 - 30.09.2010	15	1,31 %
Änderung in %	386,67 %	251,12 %



Alle Besucherquellen haben insgesamt 1.587 Besuche vermittelt.

14,37 % Direkte Zugriffe

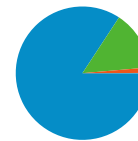
Vorherige: 12,84 % (11,90 %)

84,25 % Verweis-Websites

Vorherige: 86,55 % (-2,66 %)

1,32 % Suchmaschinen

Vorherige: 0,61 % (116,45 %)



- **Verweis-Websites**
1.337,00 (84,25 %)
- **Direkte Zugriffe**
228,00 (14,37 %)
- **Suchmaschinen**
21,00 (1,32 %)
- **Sonstiges**
1 (0,06 %)

Häufigste Besucherquellen

Quellen	Besuche	% Besuche
phwien.ac.at (referral)		
01.09.2011 - 30.09.2011	1.235	77,82 %
01.09.2010 - 30.09.2010	936	81,75 %
Änderung in %	31,94 %	-4,80 %
(direct) ((none))		
01.09.2011 - 30.09.2011	228	14,37 %
01.09.2010 - 30.09.2010	147	12,84 %
Änderung in %	55,10 %	11,90 %
search.obvsg.at (referral)		
01.09.2011 - 30.09.2011	23	1,45 %
01.09.2010 - 30.09.2010	0	0,00 %
Änderung in %	100,00 %	100,00 %
google (organic)		
01.09.2011 - 30.09.2011	19	1,20 %
01.09.2010 - 30.09.2010	7	0,61 %
Änderung in %	171,43 %	95,83 %
kphvie.ac.at (referral)		
01.09.2011 - 30.09.2011	16	1,01 %
01.09.2010 - 30.09.2010	0	0,00 %

Keywords	Besuche	% Besuche
professionstheoretische grundlagen und thematische		
01.09.2011 - 30.09.2011	2	9,52 %
01.09.2010 - 30.09.2010	0	0,00 %
Änderung in %	100,00 %	100,00 %
barbara drepetic		
01.09.2011 - 30.09.2011	1	4,76 %
01.09.2010 - 30.09.2010	0	0,00 %
Änderung in %	100,00 %	100,00 %
blumberga, ieva		
01.09.2011 - 30.09.2011	1	4,76 %
01.09.2010 - 30.09.2010	0	0,00 %
Änderung in %	100,00 %	100,00 %
durch identitätsstärkung zur sprachkompetenzerweiterung		
01.09.2011 - 30.09.2011	1	4,76 %
01.09.2010 - 30.09.2010	0	0,00 %
Änderung in %	100,00 %	100,00 %
edith grafl		
01.09.2011 - 30.09.2011	1	4,76 %
01.09.2010 - 30.09.2010	0	0,00 %

Änderung in %

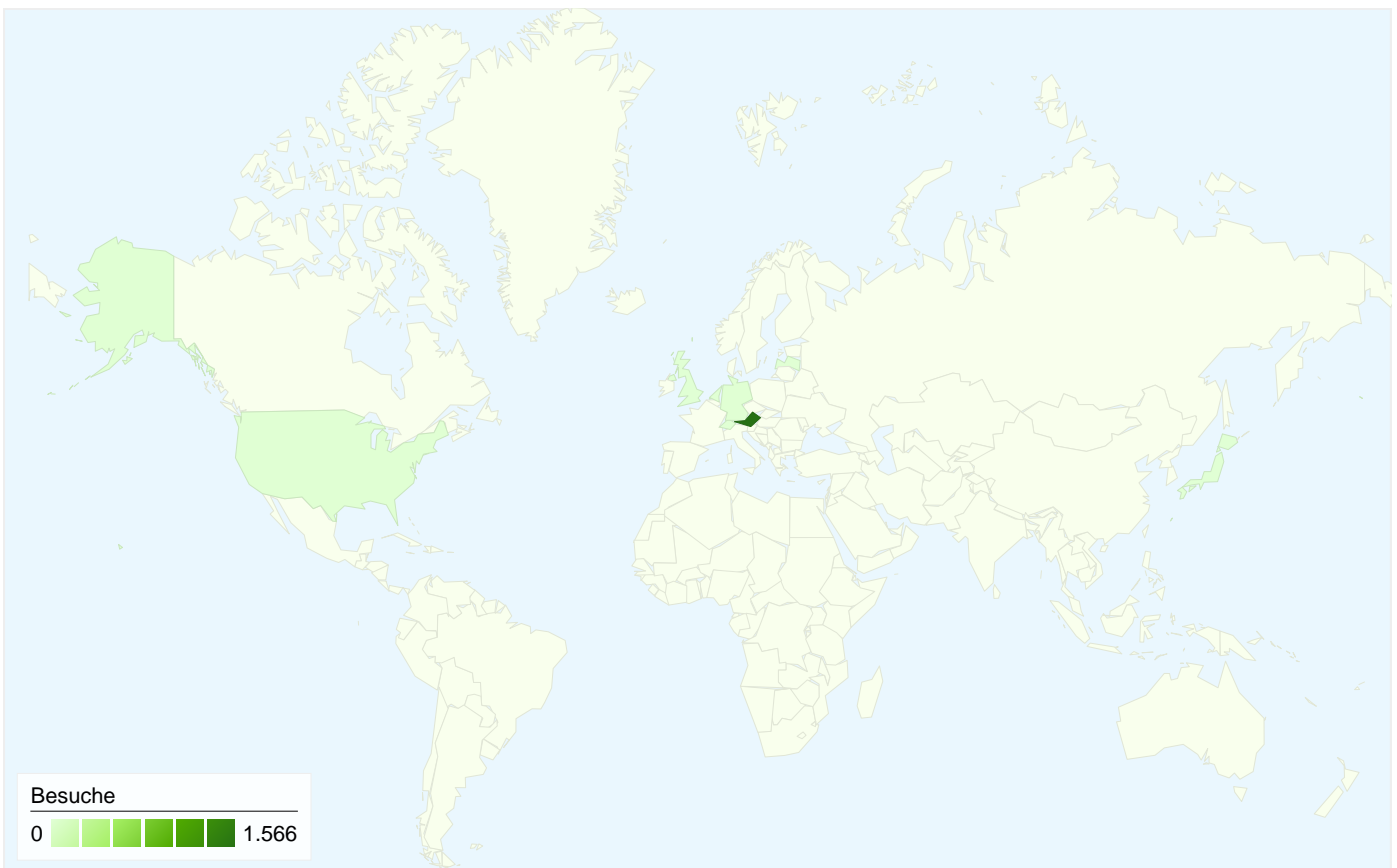
100,00 %

100,00 %

Änderung in %

100,00 %

100,00 %

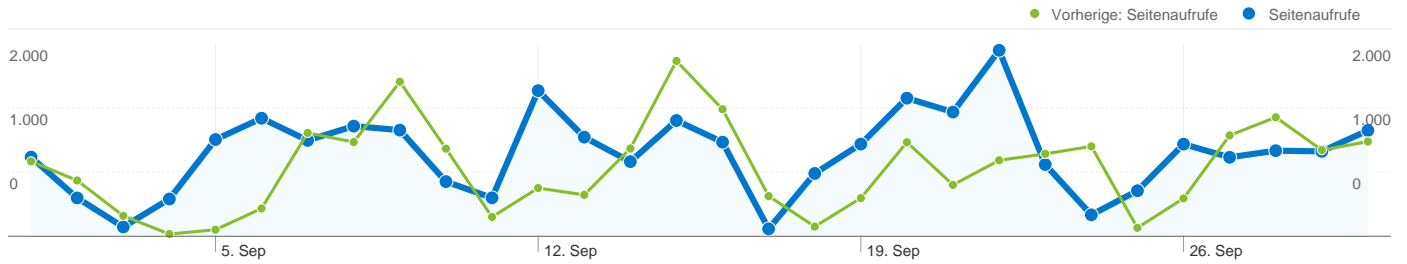


1.587 Besuche wurden über 9 Länder/Gebiete vermittelt.


Website-Nutzung

Besuche		Seiten/Besuch		Durchschn. Besuchszeit auf der Website		% Neue Besuche		Absprungrate	
1.587	16,47	00:09:47	35,03 %	21,61 %					
Vorherige: 1.145 (38,60 %)	Vorherige: 18,69 (-11,88 %)	Vorherige: 00:10:44 (-8,75 %)	Vorherige: 37,29 % (-6,05 %)	Vorherige: 18,69 % (15,64 %)					
Land/Gebiet	Besuche	Seiten/Besuch	Durchschn. Besuchszeit auf der Website	% Neue Besuche	Absprungrate				
Austria									
1. September 2011 - 30. September 2011	1.566	16,64	00:09:54	34,48 %	21,20 %				
1. September 2010 - 30. September 2010	1.120	18,78	00:10:49	37,50 %	18,75 %				
Änderung in %	39,82 %	-11,41 %	-8,50 %	-8,05 %	13,07 %				
United States									
1. September 2011 - 30. September 2011	7	1,43	00:00:04	100,00 %	85,71 %				
1. September 2010 - 30. September 2010	5	3,00	00:00:31	20,00 %	20,00 %				
Änderung in %	40,00 %	-52,38 %	-85,62 %	400,00 %	328,57 %				
Germany									

1. September 2011 - 30. September 2011	6	2,67	00:01:34	100,00 %	50,00 %
1. September 2010 - 30. September 2010	15	18,73	00:05:43	26,67 %	13,33 %
Änderung in %	-60,00 %	-85,77 %	-72,53 %	275,00 %	275,00 %
Netherlands					
1. September 2011 - 30. September 2011	4	8,50	00:03:04	0,00 %	25,00 %
1. September 2010 - 30. September 2010	0	0,00	00:00:00	0,00 %	0,00 %
Änderung in %	100,00 %	100,00 %	100,00 %	0,00 %	100,00 %
United Kingdom					
1. September 2011 - 30. September 2011	1	2,00	00:00:08	100,00 %	0,00 %
1. September 2010 - 30. September 2010	2	4,00	00:00:16	50,00 %	50,00 %
Änderung in %	-50,00 %	-50,00 %	-50,00 %	100,00 %	-100,00 %
(not set)					
1. September 2011 - 30. September 2011	1	5,00	00:02:22	100,00 %	0,00 %
1. September 2010 - 30. September 2010	0	0,00	00:00:00	0,00 %	0,00 %
Änderung in %	100,00 %	100,00 %	100,00 %	100,00 %	0,00 %
Japan					
1. September 2011 - 30. September 2011	1	3,00	00:01:42	0,00 %	0,00 %
1. September 2010 - 30. September 2010	0	0,00	00:00:00	0,00 %	0,00 %
Änderung in %	100,00 %	100,00 %	100,00 %	0,00 %	0,00 %
Switzerland					
1. September 2011 - 30. September 2011	1	1,00	00:00:00	100,00 %	100,00 %
1. September 2010 - 30. September 2010	0	0,00	00:00:00	0,00 %	0,00 %
Änderung in %	100,00 %	100,00 %	0,00 %	100,00 %	100,00 %
Latvia					
1. September 2011 - 30. September 2011	0	0,00	00:00:00	0,00 %	0,00 %
1. September 2010 - 30. September 2010	3	18,00	00:23:49	33,33 %	0,00 %
Änderung in %	-100,00 %	-100,00 %	-100,00 %	-100,00 %	0,00 %
					1-9 von 9



Die Seiten auf dieser Website wurden insgesamt 26.133 Mal angezeigt.

 **26.133 Seitenaufrufe**

Vorherige: 21.397 (22,13 %)

 **22.177 Eindeutige Zugriffe**

Vorherige: 17.715 (25,19 %)

 **21,61 % Absprungrate**

Vorherige: 18,69 % (15,64 %)

Beliebteste Webseiten

Seiten	Seitenaufrufe	% Seitenaufrufe
/F/?local_base=2pwl&func=login		
01.09.2011 - 30.09.2011	2.254	8,63 %
01.09.2010 - 30.09.2010	1.749	8,17 %
Änderung in %	28,87 %	5,52 %
/F/4QDIAX531U2ITQFQRA59NAHC5UN462L1119FJSI6UMAH9CIPRN-05576?func=bor-loan&adm_library=PWI50		
01.09.2011 - 30.09.2011	10	0,04 %
01.09.2010 - 30.09.2010	0	0,00 %
Änderung in %	100,00 %	100,00 %
/F/J9LEV88X2HSL4G8DR1TQ1GDBG62VA2KM45K9BTK73YCI6UGVM3-00378?func=find-b-0		
01.09.2011 - 30.09.2011	9	0,03 %
01.09.2010 - 30.09.2010	0	0,00 %
Änderung in %	100,00 %	100,00 %
/F/J9LEV88X2HSL4G8DR1TQ1GDBG62VA2KM45K9BTK73YCI6UGVM3-09261?func=find-b-0		
01.09.2011 - 30.09.2011	8	0,03 %
01.09.2010 - 30.09.2010	0	0,00 %
Änderung in %	100,00 %	100,00 %
/F/F1U94PY4ASTXQ9GB95JQEXURR9XLXU7E5UVXDK2MA98RXXCQNX-18470?func=short-jump&jump=000061		
01.09.2011 - 30.09.2011	8	0,03 %
01.09.2010 - 30.09.2010	0	0,00 %

