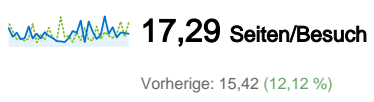
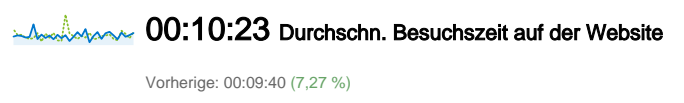
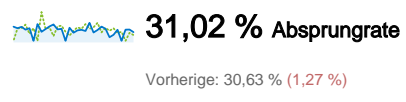
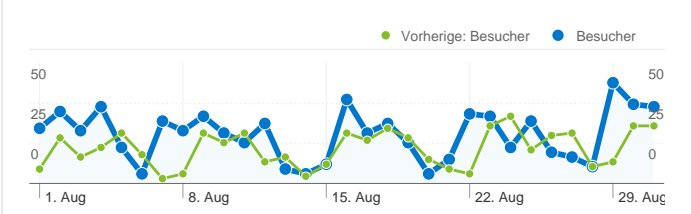


**Website-Nutzung**

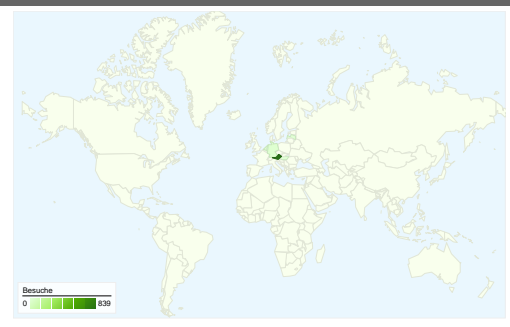


**Besucherübersicht**

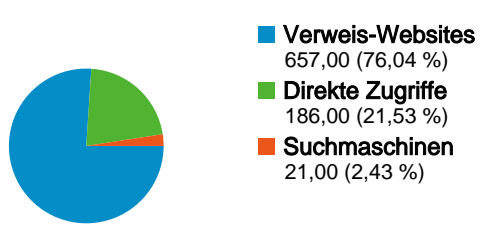


**Besucher**  
**385**

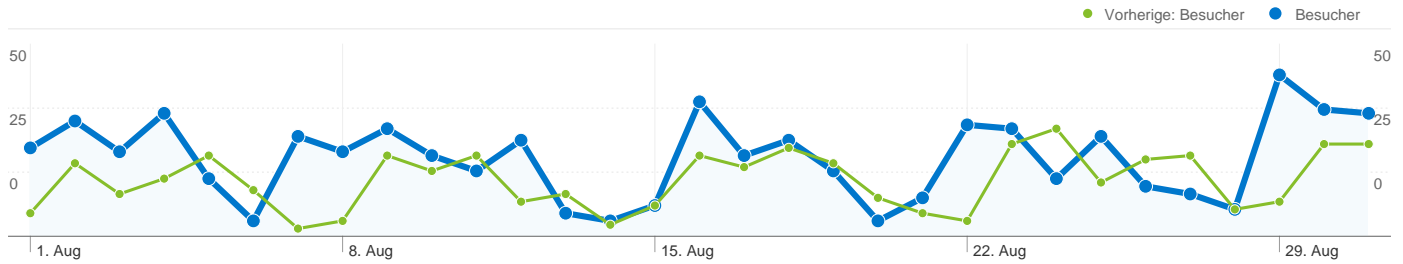
**Karten-Overlay**



**Übersicht über die Besucherquellen**



Content-Übersicht		
Seiten	Seitenaufrufe	% Seitenaufrufe
/F/?local_base=2pwlb&func=login		
01.08.2011 - 31.08.2011	1.209	8,09 %
01.08.2010 - 31.08.2010	917	9,84 %
Änderung in %	31,84 %	-17,80 %
/F/38SNMRUEHQ7DFUXANS7E5TLX89VPMNFBVQ73A4		
01.08.2011 - 31.08.2011	12	0,08 %
01.08.2010 - 31.08.2010	0	0,00 %
Änderung in %	100,00 %	100,00 %
/F/2VCTTERBKBA9IMJFIP63GYQURQLA85KQ1DQTFNQIT8		
01.08.2011 - 31.08.2011	12	0,08 %
01.08.2010 - 31.08.2010	0	0,00 %
Änderung in %	100,00 %	100,00 %
/F/MLMBFD1714YMKE5313UQG281NXT2VCBE82ASQRDAX		
01.08.2011 - 31.08.2011	11	0,07 %
01.08.2010 - 31.08.2010	0	0,00 %
Änderung in %	100,00 %	100,00 %
/F/3979KV84TP8J1CAYR767LVAEPLPS2BMVA1EEFJ5P34F		
01.08.2011 - 31.08.2011	11	0,07 %
01.08.2010 - 31.08.2010	0	0,00 %
Änderung in %	100,00 %	100,00 %



## 385 Personen besuchten diese Website.

### 864 Besuche

Vorherige: 604 (43,05 %)

### 385 Absolut eindeutige Besucher

Vorherige: 267 (44,19 %)

### 14.940 Seitenaufrufe

Vorherige: 9.315 (60,39 %)

### 17,29 Durchschnittliche Anzahl an Seitenaufrufen

Vorherige: 15,42 (12,12 %)

### 00:10:23 Besuchszeit auf Website

Vorherige: 00:09:40 (7,27 %)

### 31,02 % Absprungrate

Vorherige: 30,63 % (1,27 %)

### 25,58 % Neue Besuche

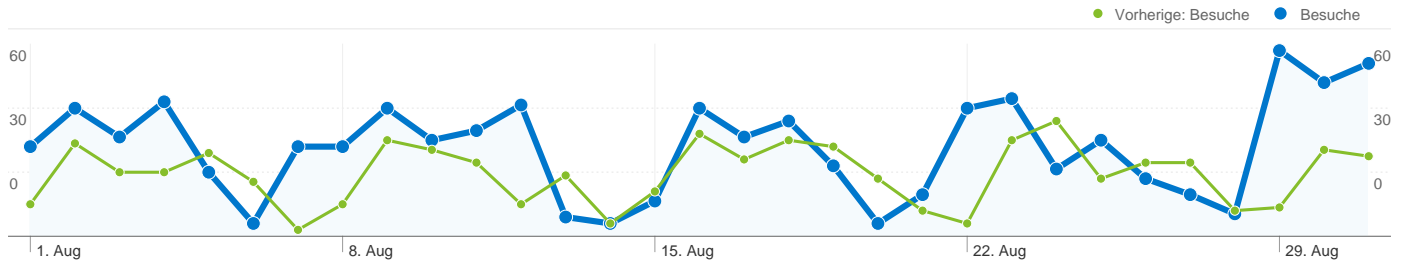
Vorherige: 28,48 % (-10,18 %)

## Technische Profile

Browser	Besuche	% Besuche	Verbindungsgeschwindigkeit	Besuche	% Besuche
Internet Explorer			Unknown		
01.08.2011 - 31.08.2011	366	42,36 %	01.08.2011 - 31.08.2011	864	100,00 %
01.08.2010 - 31.08.2010	336	55,63 %	01.08.2010 - 31.08.2010	282	46,69 %
Änderung in %	8,93 %	-23,85 %	Änderung in %	206,38 %	114,18 %
Firefox			Dialup		
01.08.2011 - 31.08.2011	354	40,97 %	01.08.2011 - 31.08.2011	0	0,00 %
01.08.2010 - 31.08.2010	179	29,64 %	01.08.2010 - 31.08.2010	3	0,50 %
Änderung in %	97,77 %	38,25 %	Änderung in %	-100,00 %	-100,00 %
Safari			Cable		
01.08.2011 - 31.08.2011	56	6,48 %	01.08.2011 - 31.08.2011	0	0,00 %
01.08.2010 - 31.08.2010	21	3,48 %	01.08.2010 - 31.08.2010	154	25,50 %

Änderung in %	166,67 %	86,42 %
Mozilla		
01.08.2011 - 31.08.2011	44	5,09 %
01.08.2010 - 31.08.2010	19	3,15 %
Änderung in %	131,58 %	61,89 %
Chrome		
01.08.2011 - 31.08.2011	32	3,70 %
01.08.2010 - 31.08.2010	6	0,99 %
Änderung in %	433,33 %	272,84 %

Änderung in %	-100,00 %	-100,00 %
DSL		
01.08.2011 - 31.08.2011	0	0,00 %
01.08.2010 - 31.08.2010	138	22,85 %
Änderung in %	-100,00 %	-100,00 %
T1		
01.08.2011 - 31.08.2011	0	0,00 %
01.08.2010 - 31.08.2010	27	4,47 %
Änderung in %	-100,00 %	-100,00 %



## Alle Besucherquellen haben insgesamt 864 Besuche vermittelt.

**21,53 % Direkte Zugriffe**

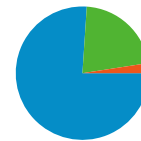
Vorherige: 15,07 % (42,89 %)

**76,04 % Verweis-Websites**

Vorherige: 84,60 % (-10,12 %)

**2,43 % Suchmaschinen**

Vorherige: 0,33 % (634,03 %)



- **Verweis-Websites**  
657,00 (76,04 %)
- **Direkte Zugriffe**  
186,00 (21,53 %)
- **Suchmaschinen**  
21,00 (2,43 %)

## Häufigste Besucherquellen

Quellen	Besuche	% Besuche	Keywords	Besuche	% Besuche
phwien.ac.at (referral)			bmuk mediendokumentation		
01.08.2011 - 31.08.2011	574	66,44 %	01.08.2011 - 31.08.2011	7	33,33 %
01.08.2010 - 31.08.2010	417	69,04 %	01.08.2010 - 31.08.2010	0	0,00 %
Änderung in %	37,65 %	-3,77 %	Änderung in %	100,00 %	100,00 %
(direct) ((none))			"paseka: professionstheoretische grundlagen"		
01.08.2011 - 31.08.2011	186	21,53 %	01.08.2011 - 31.08.2011	1	4,76 %
01.08.2010 - 31.08.2010	91	15,07 %	01.08.2010 - 31.08.2010	0	0,00 %
Änderung in %	104,40 %	42,89 %	Änderung in %	100,00 %	100,00 %
search.obvsg.at (referral)			3-7815-1131-6*kart.		
01.08.2011 - 31.08.2011	38	4,40 %	01.08.2011 - 31.08.2011	1	4,76 %
01.08.2010 - 31.08.2010	0	0,00 %	01.08.2010 - 31.08.2010	0	0,00 %
Änderung in %	100,00 %	100,00 %	Änderung in %	100,00 %	100,00 %
google (organic)			claudia rinke-trattnig		
01.08.2011 - 31.08.2011	21	2,43 %	01.08.2011 - 31.08.2011	1	4,76 %
01.08.2010 - 31.08.2010	2	0,33 %	01.08.2010 - 31.08.2010	0	0,00 %
Änderung in %	950,00 %	634,03 %	Änderung in %	100,00 %	100,00 %
kphvie.ac.at (referral)			harmannstein sprecher		
01.08.2011 - 31.08.2011	13	1,50 %	01.08.2011 - 31.08.2011	1	4,76 %
01.08.2010 - 31.08.2010	0	0,00 %	01.08.2010 - 31.08.2010	0	0,00 %

Änderung in %

100,00 %

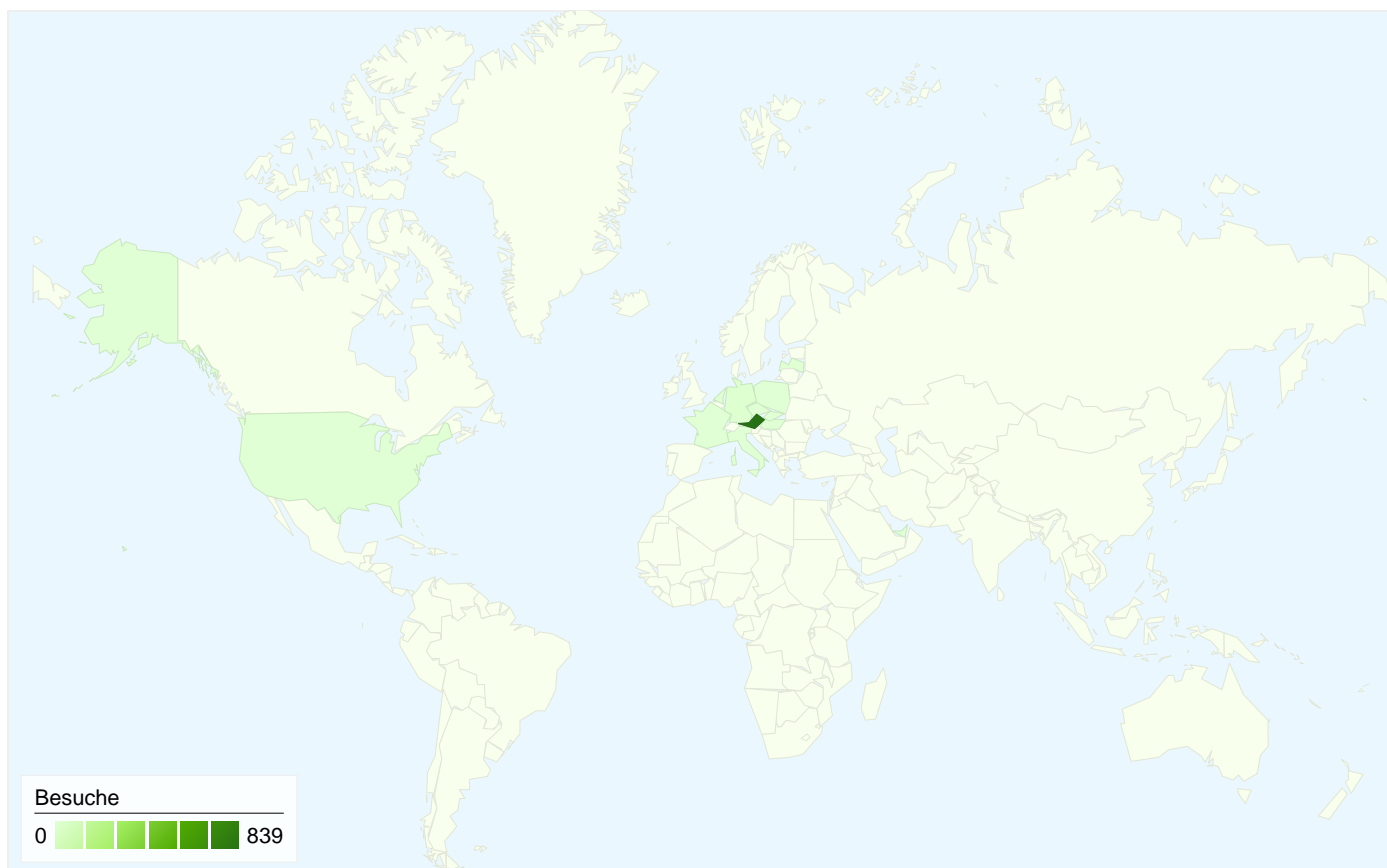
100,00 %

Änderung in %

100,00 %

100,00 %

---



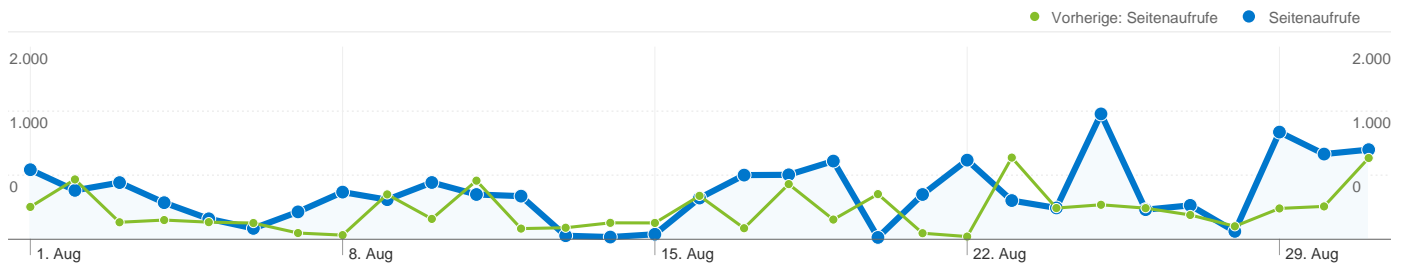
## 864 Besuche wurden über 14 Länder/Gebiete vermittelt.

### Website-Nutzung


Besuche		Seiten/Besuch		Durchschn. Besuchszeit auf der Website		% Neue Besuche		Absprungrate	
<b>864</b>	<b>17,29</b>	<b>00:10:23</b>	<b>25,69 %</b>	<b>31,02 %</b>					
Vorherige: 604 (43,05 %)	Vorherige: 15,42 (12,12 %)	Vorherige: 00:09:40 (7,27 %)	Vorherige: 28,48 % (-9,77 %)	Vorherige: 30,63 % (1,27 %)					
Land/Gebiet	Besuche	Seiten/Besuch	Durchschn. Besuchszeit auf der Website	% Neue Besuche	Absprungrate				
<b>Austria</b>									
1. August 2011 - 31. August 2011	839	17,62	00:10:30	25,03 %	30,87 %				
1. August 2010 - 31. August 2010	586	15,54	00:09:41	28,33 %	30,89 %				
Änderung in %	43,17 %	13,42 %	8,50 %	-11,64 %	-0,06 %				
<b>Germany</b>									
1. August 2011 - 31. August 2011	10	2,50	00:04:32	90,00 %	60,00 %				
1. August 2010 - 31. August 2010	12	16,50	00:12:56	25,00 %	8,33 %				
Änderung in %	-16,67 %	-84,85 %	-64,88 %	260,00 %	620,00 %				
<b>Netherlands</b>									
1. August 2011 - 31. August 2011	5	14,60	00:13:31	20,00 %	0,00 %				
1. August 2010 - 31. August 2010	0	0,00	00:00:00	0,00 %	0,00 %				

Änderung in %	100,00 %	100,00 %	100,00 %	100,00 %	0,00 %
Latvia					
1. August 2011 - 31. August 2011	4	3,75	00:02:24	25,00 %	25,00 %
1. August 2010 - 31. August 2010	0	0,00	00:00:00	0,00 %	0,00 %
Änderung in %	100,00 %	100,00 %	100,00 %	100,00 %	100,00 %
Hungary					
1. August 2011 - 31. August 2011	2	3,00	00:14:07	0,00 %	50,00 %
1. August 2010 - 31. August 2010	0	0,00	00:00:00	0,00 %	0,00 %
Änderung in %	100,00 %	100,00 %	100,00 %	0,00 %	100,00 %
Italy					
1. August 2011 - 31. August 2011	1	8,00	00:02:24	0,00 %	0,00 %
1. August 2010 - 31. August 2010	0	0,00	00:00:00	0,00 %	0,00 %
Änderung in %	100,00 %	100,00 %	100,00 %	0,00 %	0,00 %
United Arab Emirates					
1. August 2011 - 31. August 2011	1	3,00	00:00:19	0,00 %	0,00 %
1. August 2010 - 31. August 2010	0	0,00	00:00:00	0,00 %	0,00 %
Änderung in %	100,00 %	100,00 %	100,00 %	0,00 %	0,00 %
France					
1. August 2011 - 31. August 2011	1	24,00	00:04:22	0,00 %	0,00 %
1. August 2010 - 31. August 2010	1	1,00	00:00:00	0,00 %	100,00 %
Änderung in %	0,00 %	2.300,00 %	100,00 %	0,00 %	-100,00 %
(not set)					
1. August 2011 - 31. August 2011	1	1,00	00:00:00	100,00 %	100,00 %
1. August 2010 - 31. August 2010	0	0,00	00:00:00	0,00 %	0,00 %
Änderung in %	100,00 %	100,00 %	0,00 %	100,00 %	100,00 %
Liechtenstein					
1. August 2011 - 31. August 2011	0	0,00	00:00:00	0,00 %	0,00 %
1. August 2010 - 31. August 2010	1	1,00	00:00:00	100,00 %	100,00 %
Änderung in %	-100,00 %	-100,00 %	0,00 %	-100,00 %	-100,00 %
					1-10 von 14






**Die Seiten auf dieser Website wurden insgesamt 14.940 Mal angezeigt.**

 **14.940 Seitenaufrufe**

Vorherige: 9.315 (60,39 %)

 **12.390 Eindeutige Zugriffe**

Vorherige: 7.853 (57,77 %)

 **31,02 % Absprungrate**

Vorherige: 30,63 % (1,27 %)

## Beliebteste Webseiten

Seiten	Seitenaufrufe	% Seitenaufrufe
<b>/F/?local_base=2pwl&amp;func=login</b>		
01.08.2011 - 31.08.2011	1.209	8,09 %
01.08.2010 - 31.08.2010	917	9,84 %
Änderung in %	31,84 %	-17,80 %
<b>/F/38SNMRUEHQ7DFUXANS7E5TLX89VPMNFBVQ73A4SHCCQEJDNG-64472?func=find-b-0</b>		
01.08.2011 - 31.08.2011	12	0,08 %
01.08.2010 - 31.08.2010	0	0,00 %
Änderung in %	100,00 %	100,00 %
<b>/F/2VCTTERBKBA9IMJFIP63GYQURQLA85KQ1DQTFNQIT8B92BM2C2-16515?func=find-</b>		
01.08.2011 - 31.08.2011	12	0,08 %
01.08.2010 - 31.08.2010	0	0,00 %
Änderung in %	100,00 %	100,00 %
<b>/F/VLMBFD17I4YMKE5313UQG281NXT2VCBE82ASQRDAXB4SHMMB6A-13680?func=short-jump&amp;jump=000001</b>		
01.08.2011 - 31.08.2011	11	0,07 %
01.08.2010 - 31.08.2010	0	0,00 %
Änderung in %	100,00 %	100,00 %
<b>/F/3979KV84TP8J1CAYR767LVAEPLPS2BMVA1EEFJ5P34F7QBCPET-01014?func=find-</b>		
01.08.2011 - 31.08.2011	11	0,07 %
01.08.2010 - 31.08.2010	0	0,00 %

