

**Website-Nutzung**

**811 Besuche**  
 Vorherige: 690 (17,54 %)

**39,46 % Absprungrate**  
 Vorherige: 40,43 % (-2,42 %)

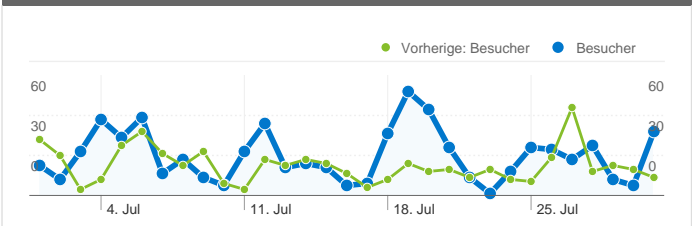
**10.776 Seitenaufrufe**  
 Vorherige: 8.789 (22,61 %)

**00:09:14 Durchschn. Besuchszeit auf der Website**  
 Vorherige: 00:07:58 (15,84 %)

**13,29 Seiten/Besuch**  
 Vorherige: 12,74 (4,31 %)

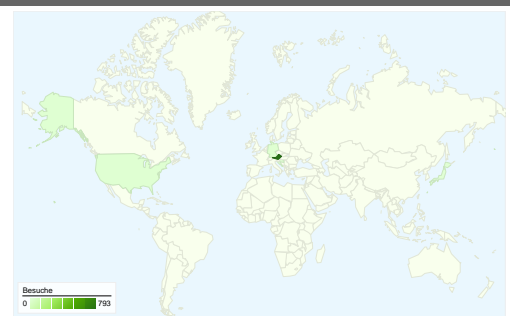
**36,62 % % Neue Besuche**  
 Vorherige: 26,96 % (35,85 %)

**Besucherübersicht**

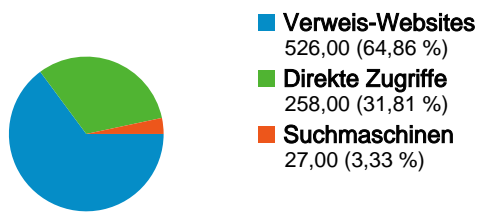


**Besucher**  
**420**

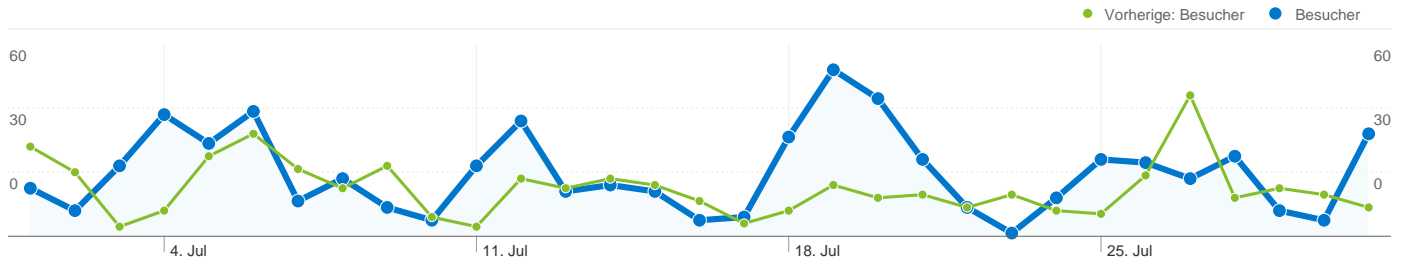
**Karten-Overlay**



**Übersicht über die Besucherquellen**



Content-Übersicht		
Seiten	Seitenaufrufe	% Seitenaufrufe
/F/?local_base=2pwl&func=login		
01.07.2011 - 31.07.2011	1.008	9,35 %
01.07.2010 - 31.07.2010	971	11,05 %
Änderung in %	3,81 %	-15,33 %
/F/SG7NIDQ4TYTAVQP2UHI8B6PPTJ9N6SRRFKNVAPIL1V		
01.07.2011 - 31.07.2011	10	0,09 %
01.07.2010 - 31.07.2010	0	0,00 %
Änderung in %	100,00 %	100,00 %
/F/M1AQ1LMKPJ1L8HSHJUJKU3BG7XHR2PI22MUA814XGI		
01.07.2011 - 31.07.2011	8	0,07 %
01.07.2010 - 31.07.2010	0	0,00 %
Änderung in %	100,00 %	100,00 %
/F/VH6KFP1IIYS7AK2TM7S2JILLPYPSSF5VQCG8655LFMP		
01.07.2011 - 31.07.2011	7	0,06 %
01.07.2010 - 31.07.2010	0	0,00 %
Änderung in %	100,00 %	100,00 %
/F/QJ4D536Y6CGBUR36DE1JB6KES86CXLQ24TDD53V2JY		
01.07.2011 - 31.07.2011	7	0,06 %
01.07.2010 - 31.07.2010	0	0,00 %
Änderung in %	100,00 %	100,00 %




**420 Personen besuchten diese Website.**

 **811 Besuche**

Vorherige: 690 (17,54 %)

 **420 Absolut eindeutige Besucher**

Vorherige: 269 (56,13 %)

 **10.776 Seitenaufrufe**

Vorherige: 8.789 (22,61 %)

 **13,29 Durchschnittliche Anzahl an Seitenaufrufen**

Vorherige: 12,74 (4,31 %)

 **00:09:14 Besuchszeit auf Website**

Vorherige: 00:07:58 (15,84 %)

 **39,46 % Absprungrate**

Vorherige: 40,43 % (-2,42 %)

 **36,62 % Neue Besuche**

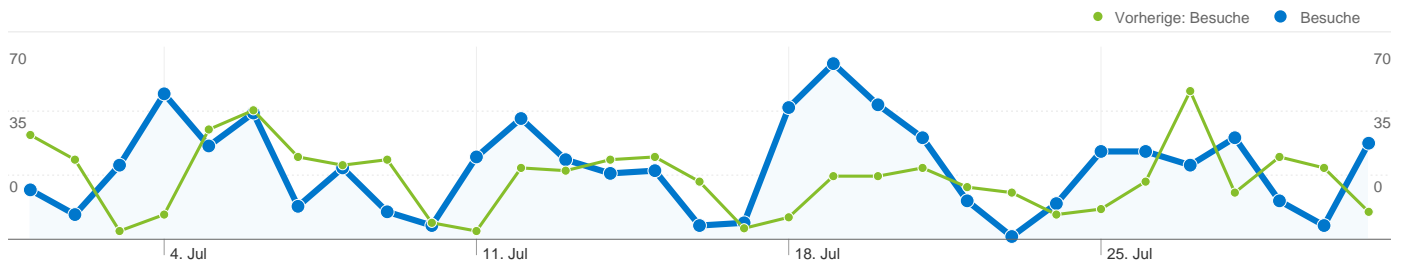
Vorherige: 26,96 % (35,85 %)

**Technische Profile**

Browser	Besuche	% Besuche	Verbindungsgeschwindigkeit	Besuche	% Besuche
Internet Explorer			Unknown		
01.07.2011 - 31.07.2011	366	45,13 %	01.07.2011 - 31.07.2011	811	100,00 %
01.07.2010 - 31.07.2010	372	53,91 %	01.07.2010 - 31.07.2010	415	60,58 %
Änderung in %	-1,61 %	-16,29 %	Änderung in %	95,42 %	65,06 %
Firefox			Dialup		
01.07.2011 - 31.07.2011	305	37,61 %	01.07.2011 - 31.07.2011	0	0,00 %
01.07.2010 - 31.07.2010	197	28,55 %	01.07.2010 - 31.07.2010	3	0,44 %
Änderung in %	54,82 %	31,72 %	Änderung in %	-100,00 %	-100,00 %
Safari			Cable		
01.07.2011 - 31.07.2011	67	8,26 %	01.07.2011 - 31.07.2011	0	0,00 %
01.07.2010 - 31.07.2010	14	2,03 %	01.07.2010 - 31.07.2010	109	15,91 %

Änderung in %	378,57 %	307,17 %
Chrome		
01.07.2011 - 31.07.2011	36	4,44 %
01.07.2010 - 31.07.2010	4	0,58 %
Änderung in %	800,00 %	665,72 %
Mozilla		
01.07.2011 - 31.07.2011	23	2,84 %
01.07.2010 - 31.07.2010	19	2,75 %
Änderung in %	21,05 %	2,99 %

Änderung in %	-100,00 %	-100,00 %
DSL		
01.07.2011 - 31.07.2011	0	0,00 %
01.07.2010 - 31.07.2010	131	19,12 %
Änderung in %	-100,00 %	-100,00 %
T1		
01.07.2011 - 31.07.2011	0	0,00 %
01.07.2010 - 31.07.2010	27	3,94 %
Änderung in %	-100,00 %	-100,00 %



## Alle Besucherquellen haben insgesamt 811 Besuche vermittelt.

**31,81 % Direkte Zugriffe**

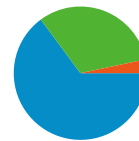
Vorherige: 32,03 % (-0,68 %)

**64,86 % Verweis-Websites**

Vorherige: 67,97 % (-4,58 %)

**3,33 % Suchmaschinen**

Vorherige: 0,00 % (0,00 %)



- **Verweis-Websites**  
526,00 (64,86 %)
- **Direkte Zugriffe**  
258,00 (31,81 %)
- **Suchmaschinen**  
27,00 (3,33 %)

## Häufigste Besucherquellen

Quellen	Besuche	% Besuche	Keywords	Besuche	% Besuche
phwien.ac.at (referral)			bmuk mediendokumentation		
01.07.2011 - 31.07.2011	428	52,77 %	01.07.2011 - 31.07.2011	14	51,85 %
01.07.2010 - 31.07.2010	371	53,77 %	01.07.2010 - 31.07.2010	0	0,00 %
Änderung in %	15,36 %	-1,85 %	Änderung in %	100,00 %	100,00 %
(direct) ((none))			judith grüneis		
01.07.2011 - 31.07.2011	258	31,81 %	01.07.2011 - 31.07.2011	2	7,41 %
01.07.2010 - 31.07.2010	221	32,03 %	01.07.2010 - 31.07.2010	0	0,00 %
Änderung in %	16,74 %	-0,68 %	Änderung in %	100,00 %	100,00 %
search.obvsg.at (referral)			ursula grütters		
01.07.2011 - 31.07.2011	45	5,55 %	01.07.2011 - 31.07.2011	2	7,41 %
01.07.2010 - 31.07.2010	0	0,00 %	01.07.2010 - 31.07.2010	0	0,00 %
Änderung in %	100,00 %	100,00 %	Änderung in %	100,00 %	100,00 %
google (organic)			"europa im unterricht" "was ist das" seebauer		
01.07.2011 - 31.07.2011	27	3,33 %	01.07.2011 - 31.07.2011	1	3,70 %
01.07.2010 - 31.07.2010	0	0,00 %	01.07.2010 - 31.07.2010	0	0,00 %
Änderung in %	100,00 %	100,00 %	Änderung in %	100,00 %	100,00 %
kphvie.ac.at (referral)			0-582-01667-3		
01.07.2011 - 31.07.2011	12	1,48 %	01.07.2011 - 31.07.2011	1	3,70 %
01.07.2010 - 31.07.2010	0	0,00 %	01.07.2010 - 31.07.2010	0	0,00 %

Änderung in %

100,00 %

100,00 %

Änderung in %

100,00 %

100,00 %

---



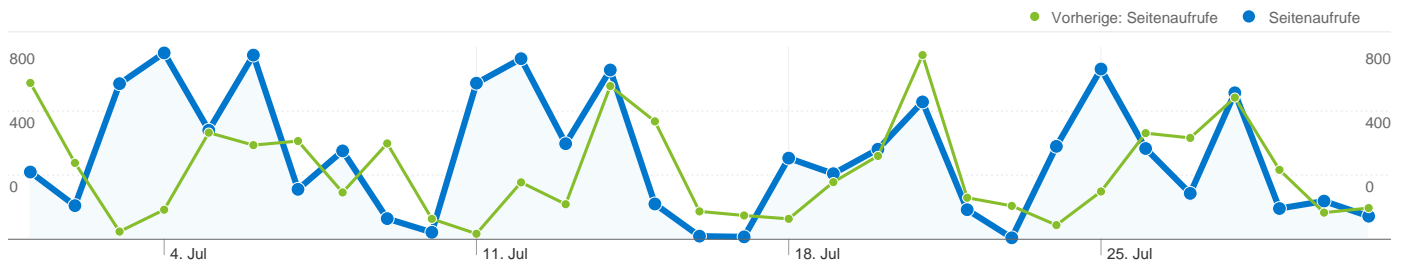
### 811 Besuche wurden über 10 Länder/Gebiete vermittelt.

#### Website-Nutzung


Besuche		Seiten/Besuch		Durchschn. Besuchszeit auf der Website		% Neue Besuche		Absprungrate		
<b>811</b>		<b>13,29</b>		<b>00:09:14</b>		<b>36,62 %</b>		<b>39,46 %</b>		
Vorherige: 690 (17,54 %)		Vorherige: 12,74 (4,31 %)		Vorherige: 00:07:58 (15,84 %)		Vorherige: 26,96 % (35,85 %)		Vorherige: 40,43 % (-2,42 %)		
Land/Gebiet	Besuche	Seiten/Besuch	Durchschn. Besuchszeit auf der Website	% Neue Besuche	Absprungrate					
Austria										
1. Juli 2011 - 31. Juli 2011	793	13,53	00:09:23	35,31 %	38,46 %					
1. Juli 2010 - 31. Juli 2010	666	12,66	00:08:03	26,28 %	40,99 %					
Änderung in %	19,07 %	6,87 %	16,52 %	34,38 %	-6,17 %					
Germany										
1. Juli 2011 - 31. Juli 2011	8	4,50	00:05:43	100,00 %	62,50 %					
1. Juli 2010 - 31. Juli 2010	17	18,88	00:07:32	35,29 %	17,65 %					
Änderung in %	-52,94 %	-76,17 %	-24,09 %	183,33 %	254,17 %					
United States										
1. Juli 2011 - 31. Juli 2011	7	1,00	00:00:00	100,00 %	100,00 %					
1. Juli 2010 - 31. Juli 2010	0	0,00	00:00:00	0,00 %	0,00 %					

Änderung in %	100,00 %	100,00 %	0,00 %	100,00 %	100,00 %
Japan					
1. Juli 2011 - 31. Juli 2011	1	1,00	00:00:00	0,00 %	100,00 %
1. Juli 2010 - 31. Juli 2010	0	0,00	00:00:00	0,00 %	0,00 %
Änderung in %	100,00 %	100,00 %	0,00 %	0,00 %	100,00 %
Croatia					
1. Juli 2011 - 31. Juli 2011	1	1,00	00:00:00	100,00 %	100,00 %
1. Juli 2010 - 31. Juli 2010	0	0,00	00:00:00	0,00 %	0,00 %
Änderung in %	100,00 %	100,00 %	0,00 %	100,00 %	100,00 %
Slovenia					
1. Juli 2011 - 31. Juli 2011	1	1,00	00:00:00	100,00 %	100,00 %
1. Juli 2010 - 31. Juli 2010	0	0,00	00:00:00	0,00 %	0,00 %
Änderung in %	100,00 %	100,00 %	0,00 %	100,00 %	100,00 %
Bosnia and Herzegovina					
1. Juli 2011 - 31. Juli 2011	0	0,00	00:00:00	0,00 %	0,00 %
1. Juli 2010 - 31. Juli 2010	1	6,00	00:01:08	100,00 %	0,00 %
Änderung in %	-100,00 %	-100,00 %	-100,00 %	-100,00 %	0,00 %
Hungary					
1. Juli 2011 - 31. Juli 2011	0	0,00	00:00:00	0,00 %	0,00 %
1. Juli 2010 - 31. Juli 2010	1	4,00	00:02:05	100,00 %	0,00 %
Änderung in %	-100,00 %	-100,00 %	-100,00 %	-100,00 %	0,00 %
Poland					
1. Juli 2011 - 31. Juli 2011	0	0,00	00:00:00	0,00 %	0,00 %
1. Juli 2010 - 31. Juli 2010	3	5,33	00:00:49	100,00 %	66,67 %
Änderung in %	-100,00 %	-100,00 %	-100,00 %	-100,00 %	-100,00 %
France					
1. Juli 2011 - 31. Juli 2011	0	0,00	00:00:00	0,00 %	0,00 %
1. Juli 2010 - 31. Juli 2010	2	5,00	00:01:00	0,00 %	50,00 %
Änderung in %	-100,00 %	-100,00 %	-100,00 %	0,00 %	-100,00 %
					1-10 von 10





**Die Seiten auf dieser Website wurden insgesamt 10.776 Mal angezeigt.**

 **10.776 Seitenaufrufe**

Vorherige: 8.789 (22,61 %)

 **8.953 Eindeutige Zugriffe**

Vorherige: 7.302 (22,61 %)

 **39,46 % Absprungrate**

Vorherige: 40,43 % (-2,42 %)

## Beliebteste Webseiten

Seiten	Seitenaufrufe	% Seitenaufrufe
<b>/F/?local_base=2pwlb&amp;func=login</b>		
01.07.2011 - 31.07.2011	1.008	9,35 %
01.07.2010 - 31.07.2010	971	11,05 %
Änderung in %	3,81 %	-15,33 %
<b>/F/SG7NIDQ4TYTAVQP2UHI8B6PPTJ9N6SRRFKNVAPIL1VQ1QXN2RG-23363?func=find-b-0&amp;local_base=2pwlb</b>		
01.07.2011 - 31.07.2011	10	0,09 %
01.07.2010 - 31.07.2010	0	0,00 %
Änderung in %	100,00 %	100,00 %
<b>/F/M1AQ1LMKPJ1L8HSHJUJKU3BG7XHR2PI22MUA814XGI1K5FXKGQ-74888?func=short-jump&amp;jump=000021</b>		
01.07.2011 - 31.07.2011	8	0,07 %
01.07.2010 - 31.07.2010	0	0,00 %
Änderung in %	100,00 %	100,00 %
<b>/F/VH6KFP1IIIS7AK2TM7S2JILLPYPSSF5VQCG8655LFMPPI6NR6-72427?func=find-</b>		
01.07.2011 - 31.07.2011	7	0,06 %
01.07.2010 - 31.07.2010	0	0,00 %
Änderung in %	100,00 %	100,00 %
<b>/F/QJ4D536Y6CGBUR36DE1JB6KES86CXLQ24TDD53V2JYSBTGEKTV-14794?func=short-jump&amp;jump=000011</b>		
01.07.2011 - 31.07.2011	7	0,06 %
01.07.2010 - 31.07.2010	0	0,00 %

