

**Website-Nutzung**

**2.244 Besuche**  
 Vorherige: 1.719 (30,54 %)

**21,08 % Absprungrate**  
 Vorherige: 15,30 % (37,77 %)

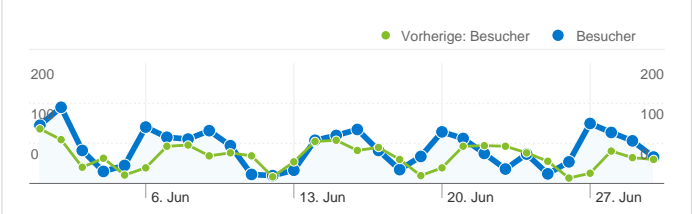
**41.383 Seitenaufrufe**  
 Vorherige: 34.718 (19,20 %)

**00:10:42 Durchschn. Besuchszeit auf der Website**  
 Vorherige: 00:11:36 (-7,81 %)

**18,44 Seiten/Besuch**  
 Vorherige: 20,20 (-8,69 %)

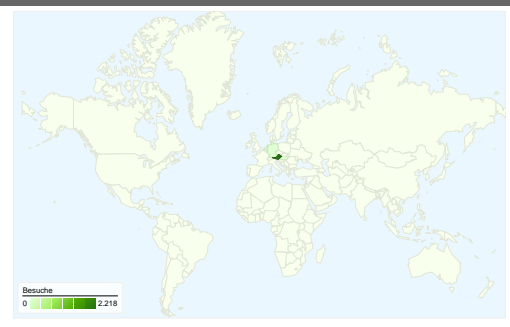
**34,94 % % Neue Besuche**  
 Vorherige: 36,07 % (-3,13 %)

**Besucherübersicht**

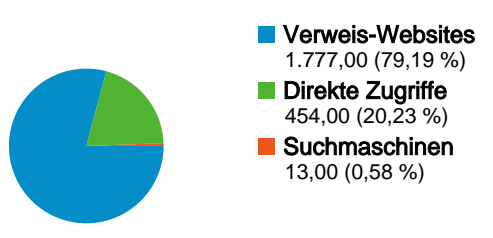


**Besucher**  
**1.149**

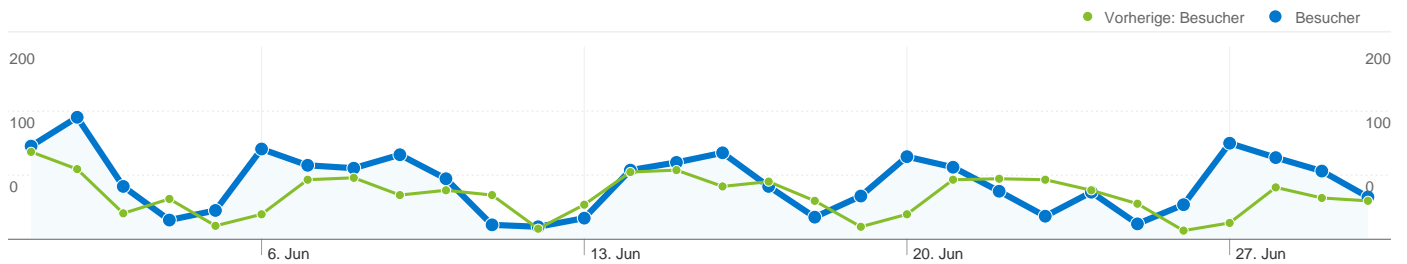
**Karten-Overlay**



**Übersicht über die Besucherquellen**



Content-Übersicht		
Seiten	Seitenaufufe	% Seitenaufufe
/F/?local_base=2pwl&func=login		
01.06.2011 - 30.06.2011	3.135	7,58 %
01.06.2010 - 30.06.2010	2.738	7,89 %
Änderung in %	14,50 %	-3,94 %
/F/DGFU7JM1XQ48BFQ3XL7LVHGI246MXDMGBAGGHN7L		
01.06.2011 - 30.06.2011	34	0,08 %
01.06.2010 - 30.06.2010	0	0,00 %
Änderung in %	100,00 %	100,00 %
/F/8SR1B4RKCYGLNLE88P6SHA6TXUPBMUHU8MH4I8JE4		
01.06.2011 - 30.06.2011	16	0,04 %
01.06.2010 - 30.06.2010	0	0,00 %
Änderung in %	100,00 %	100,00 %
/F/9CHYNXNBX8I1JXRA51TQB1Q2QU8AC7J1KXY4JEIEGY		
01.06.2011 - 30.06.2011	16	0,04 %
01.06.2010 - 30.06.2010	0	0,00 %
Änderung in %	100,00 %	100,00 %
/F/9CHYNXNBX8I1JXRA51TQB1Q2QU8AC7J1KXY4JEIEGY		
01.06.2011 - 30.06.2011	13	0,03 %
01.06.2010 - 30.06.2010	0	0,00 %
Änderung in %	100,00 %	100,00 %



**1.149 Personen besuchten diese Website.**

**2.244 Besuche**

Vorherige: 1.719 (30,54 %)

**1.149 Absolut eindeutige Besucher**

Vorherige: 871 (31,92 %)

**41.383 Seitenaufrufe**

Vorherige: 34.718 (19,20 %)

**18,44 Durchschnittliche Anzahl an Seitenaufrufen**

Vorherige: 20,20 (-8,69 %)

**00:10:42 Besuchszeit auf Website**

Vorherige: 00:11:36 (-7,81 %)

**21,08 % Absprungrate**

Vorherige: 15,30 % (37,77 %)

**34,94 % Neue Besuche**

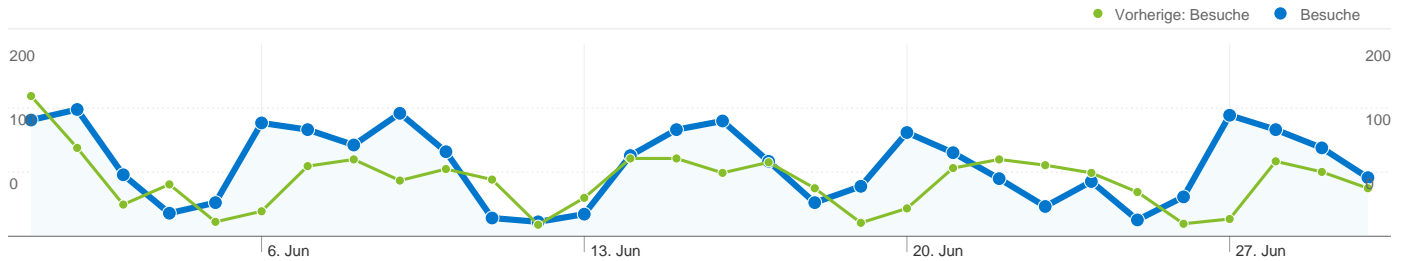
Vorherige: 36,07 % (-3,13 %)

**Technische Profile**

Browser	Besuche	% Besuche	Verbindungsgeschwindigkeit	Besuche	% Besuche
Internet Explorer			Unknown		
01.06.2011 - 30.06.2011	856	38,15 %	01.06.2011 - 30.06.2011	2.244	100,00 %
01.06.2010 - 30.06.2010	646	37,58 %	01.06.2010 - 30.06.2010	1.015	59,05 %
Änderung in %	32,51 %	1,51 %	Änderung in %	121,08 %	69,36 %
Firefox			Dialup		
01.06.2011 - 30.06.2011	836	37,25 %	01.06.2011 - 30.06.2011	0	0,00 %
01.06.2010 - 30.06.2010	655	38,10 %	01.06.2010 - 30.06.2010	2	0,12 %
Änderung in %	27,63 %	-2,23 %	Änderung in %	-100,00 %	-100,00 %
Mozilla			Cable		
01.06.2011 - 30.06.2011	336	14,97 %	01.06.2011 - 30.06.2011	0	0,00 %
01.06.2010 - 30.06.2010	328	19,08 %	01.06.2010 - 30.06.2010	412	23,97 %

Änderung in %	2,44 %	-21,53 %
<b>Safari</b>		
01.06.2011 - 30.06.2011	98	4,37 %
01.06.2010 - 30.06.2010	35	2,04 %
Änderung in %	180,00 %	114,49 %
<b>Chrome</b>		
01.06.2011 - 30.06.2011	86	3,83 %
01.06.2010 - 30.06.2010	28	1,63 %
Änderung in %	207,14 %	135,28 %

Änderung in %	-100,00 %	-100,00 %
<b>DSL</b>		
01.06.2011 - 30.06.2011	0	0,00 %
01.06.2010 - 30.06.2010	228	13,26 %
Änderung in %	-100,00 %	-100,00 %
<b>T1</b>		
01.06.2011 - 30.06.2011	0	0,00 %
01.06.2010 - 30.06.2010	62	3,61 %
Änderung in %	-100,00 %	-100,00 %



## Alle Besucherquellen haben insgesamt 2.244 Besuche vermittelt.

**20,23 % Direkte Zugriffe**

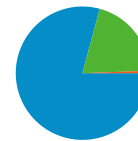
Vorherige: 10,88 % (85,98 %)

**79,19 % Verweis-Websites**

Vorherige: 88,77 % (-10,80 %)

**0,58 % Suchmaschinen**

Vorherige: 0,35 % (65,98 %)



- **Verweis-Websites**  
1.777,00 (79,19 %)
- **Direkte Zugriffe**  
454,00 (20,23 %)
- **Suchmaschinen**  
13,00 (0,58 %)

## Häufigste Besucherquellen

Quellen	Besuche	% Besuche
phwien.ac.at (referral)		
01.06.2011 - 30.06.2011	1.645	73,31 %
01.06.2010 - 30.06.2010	1.407	81,85 %
Änderung in %	16,92 %	-10,44 %
(direct) ((none))		
01.06.2011 - 30.06.2011	454	20,23 %
01.06.2010 - 30.06.2010	187	10,88 %
Änderung in %	142,78 %	85,98 %
search.obvsg.at (referral)		
01.06.2011 - 30.06.2011	31	1,38 %
01.06.2010 - 30.06.2010	0	0,00 %
Änderung in %	100,00 %	100,00 %
kphvie.ac.at (referral)		
01.06.2011 - 30.06.2011	22	0,98 %
01.06.2010 - 30.06.2010	0	0,00 %
Änderung in %	100,00 %	100,00 %
ph-ooe.at (referral)		
01.06.2011 - 30.06.2011	19	0,85 %
01.06.2010 - 30.06.2010	2	0,12 %

Keywords	Besuche	% Besuche
"andreas knapp" persönlichkeitsentwicklung		
01.06.2011 - 30.06.2011	1	7,69 %
01.06.2010 - 30.06.2010	0	0,00 %
Änderung in %	100,00 %	100,00 %
bmuk mediendokumentation		
01.06.2011 - 30.06.2011	1	7,69 %
01.06.2010 - 30.06.2010	0	0,00 %
Änderung in %	100,00 %	100,00 %
grafl edith		
01.06.2011 - 30.06.2011	1	7,69 %
01.06.2010 - 30.06.2010	0	0,00 %
Änderung in %	100,00 %	100,00 %
ilona schachhuber wien		
01.06.2011 - 30.06.2011	1	7,69 %
01.06.2010 - 30.06.2010	0	0,00 %
Änderung in %	100,00 %	100,00 %
kinderuni ph wien		
01.06.2011 - 30.06.2011	1	7,69 %
01.06.2010 - 30.06.2010	0	0,00 %

Änderung in %

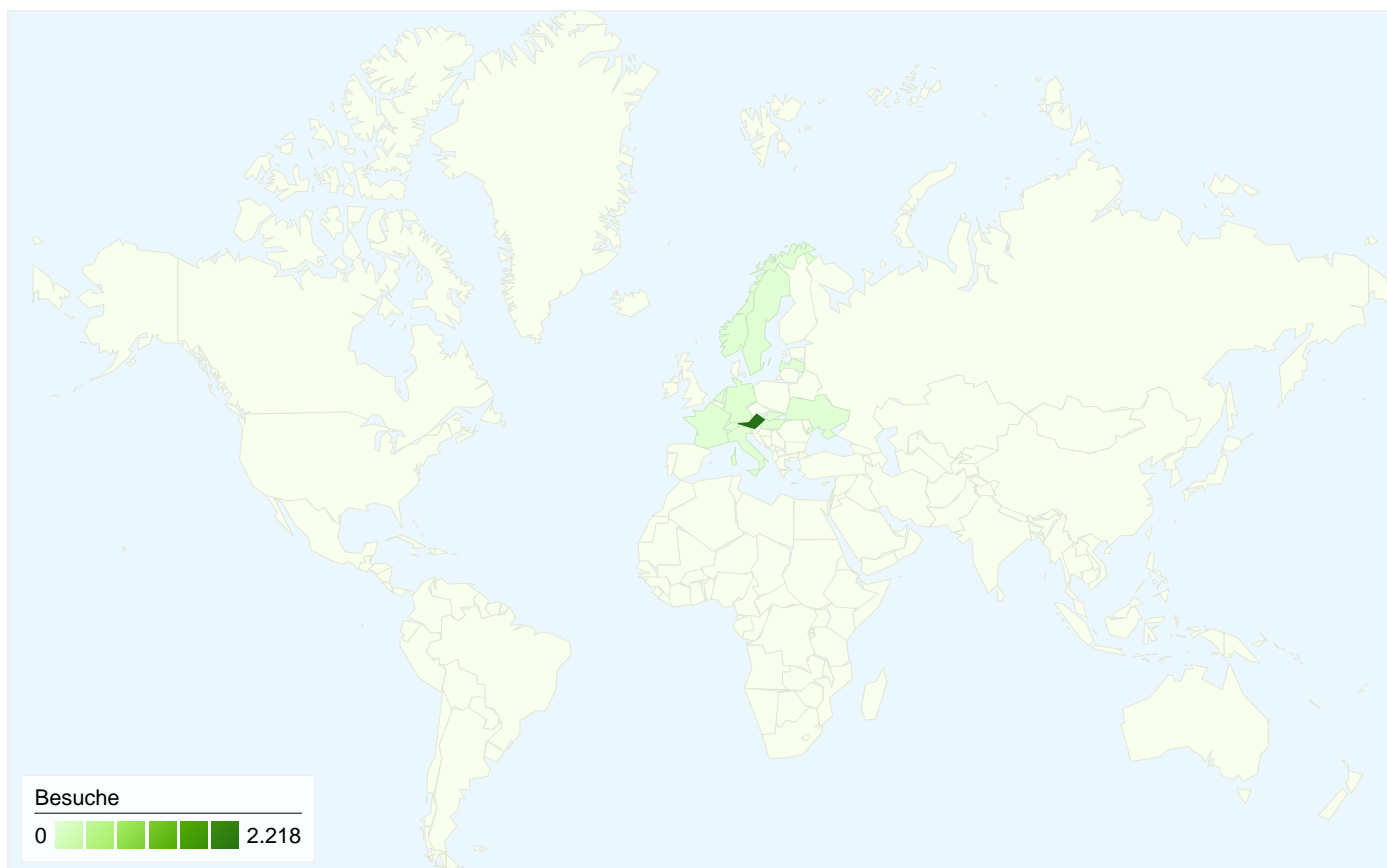
850,00 %

627,74 %

Änderung in %

100,00 %

100,00 %



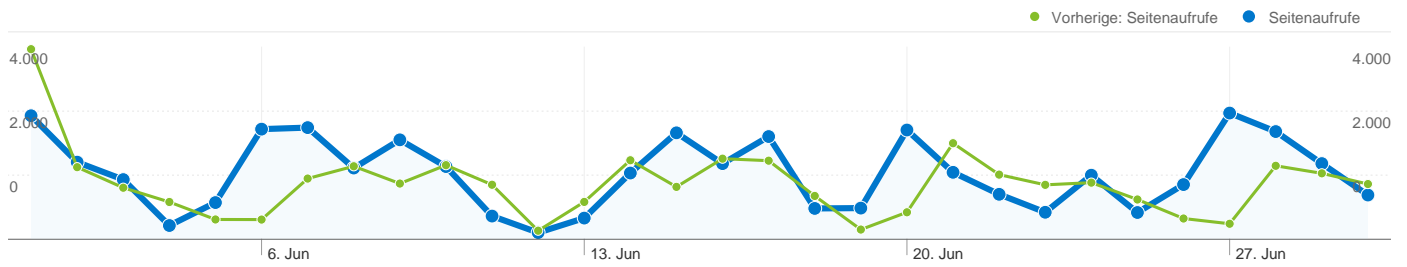
**2.244 Besuche wurden über 13 Länder/Gebiete vermittelt.**

Website-Nutzung

Besuche		Seiten/Besuch		Durchschn. Besuchszeit auf der Website		% Neue Besuche		Absprungrate	
<b>2.244</b>	<b>18,44</b>	<b>00:10:42</b>	<b>35,03 %</b>	<b>21,08 %</b>					
Vorherige: 1.719 (30,54 %)	Vorherige: 20,20 (-8,69 %)	Vorherige: 00:11:36 (-7,81 %)	Vorherige: 36,07 % (-2,89 %)	Vorherige: 15,30 % (37,77 %)					
Land/Gebiet	Besuche	Seiten/Besuch	Durchschn. Besuchszeit auf der Website	% Neue Besuche	Absprungrate				
<b>Austria</b>									
1. Juni 2011 - 30. Juni 2011	2.218	18,35	00:10:36	34,85 %	21,10 %				
1. Juni 2010 - 30. Juni 2010	1.699	19,91	00:11:27	36,20 %	15,36 %				
Änderung in %	30,55 %	-7,79 %	-7,43 %	-3,72 %	37,35 %				
<b>Germany</b>									
1. Juni 2011 - 30. Juni 2011	8	3,25	00:06:35	75,00 %	12,50 %				
1. Juni 2010 - 30. Juni 2010	10	75,70	00:31:37	0,00 %	0,00 %				
Änderung in %	-20,00 %	-95,71 %	-79,18 %	100,00 %	100,00 %				
<b>Netherlands</b>									
1. Juni 2011 - 30. Juni 2011	7	54,71	00:54:19	0,00 %	0,00 %				
1. Juni 2010 - 30. Juni 2010	5	26,20	00:35:53	20,00 %	0,00 %				

Änderung in %	40,00 %	108,83 %	51,34 %	-100,00 %	0,00 %
(not set)					
1. Juni 2011 - 30. Juni 2011	3	2,67	00:03:51	100,00 %	66,67 %
1. Juni 2010 - 30. Juni 2010	0	0,00	00:00:00	0,00 %	0,00 %
Änderung in %	100,00 %	100,00 %	100,00 %	100,00 %	100,00 %
Italy					
1. Juni 2011 - 30. Juni 2011	2	105,00	00:22:32	0,00 %	0,00 %
1. Juni 2010 - 30. Juni 2010	1	1,00	00:00:00	0,00 %	100,00 %
Änderung in %	100,00 %	10.400,00 %	100,00 %	0,00 %	-100,00 %
Hungary					
1. Juni 2011 - 30. Juni 2011	2	12,50	00:02:19	50,00 %	0,00 %
1. Juni 2010 - 30. Juni 2010	0	0,00	00:00:00	0,00 %	0,00 %
Änderung in %	100,00 %	100,00 %	100,00 %	100,00 %	0,00 %
Switzerland					
1. Juni 2011 - 30. Juni 2011	1	4,00	00:00:41	100,00 %	0,00 %
1. Juni 2010 - 30. Juni 2010	0	0,00	00:00:00	0,00 %	0,00 %
Änderung in %	100,00 %	100,00 %	100,00 %	100,00 %	0,00 %
Norway					
1. Juni 2011 - 30. Juni 2011	1	1,00	00:00:00	100,00 %	100,00 %
1. Juni 2010 - 30. Juni 2010	0	0,00	00:00:00	0,00 %	0,00 %
Änderung in %	100,00 %	100,00 %	0,00 %	100,00 %	100,00 %
Slovakia					
1. Juni 2011 - 30. Juni 2011	1	1,00	00:00:00	100,00 %	100,00 %
1. Juni 2010 - 30. Juni 2010	0	0,00	00:00:00	0,00 %	0,00 %
Änderung in %	100,00 %	100,00 %	0,00 %	100,00 %	100,00 %
Latvia					
1. Juni 2011 - 30. Juni 2011	1	14,00	00:05:42	0,00 %	0,00 %
1. Juni 2010 - 30. Juni 2010	0	0,00	00:00:00	0,00 %	0,00 %
Änderung in %	100,00 %	100,00 %	100,00 %	0,00 %	0,00 %
					1-10 von 13





**Die Seiten auf dieser Website wurden insgesamt 41.383 Mal angezeigt.**

 **41.383** Seitenaufufe

Vorherige: 34.718 (19,20 %)

 **34.865** Eindeutige Zugriffe

Vorherige: 29.140 (19,65 %)

 **21,08 %** Absprungrate

Vorherige: 15,30 % (37,77 %)

## Beliebteste Webseiten

Seiten	Seitenaufufe	% Seitenaufufe
<b>/F/?local_base=2pwl&amp;func=login</b>		
01.06.2011 - 30.06.2011	3.135	7,58 %
01.06.2010 - 30.06.2010	2.738	7,89 %
Änderung in %	14,50 %	-3,94 %
<b>/F/DGFU7JM1XQ48BFQ3XL7LVHGI246MXDMGBAGGHN7LRI6E9SEHMU-26982?func=bor-hold&amp;ADM_LIBRARY=PWI50</b>		
01.06.2011 - 30.06.2011	34	0,08 %
01.06.2010 - 30.06.2010	0	0,00 %
Änderung in %	100,00 %	100,00 %
<b>/F/8SR1B4RKCYGLNLE88P6SHA6TXUPBMUHU8MH4I8JE4X1JMNY7V5-17552?func=item-</b>		
01.06.2011 - 30.06.2011	16	0,04 %
01.06.2010 - 30.06.2010	0	0,00 %
Änderung in %	100,00 %	100,00 %
<b>/F/9CHYNXNBX8I1JXRA51TQB1Q2QU8AC7J1KXY4JEIEGYFE3KDQX8-98513?func=full-set-</b>		
01.06.2011 - 30.06.2011	16	0,04 %
01.06.2010 - 30.06.2010	0	0,00 %
Änderung in %	100,00 %	100,00 %
<b>/F/9CHYNXNBX8I1JXRA51TQB1Q2QU8AC7J1KXY4JEIEGYFE3KDQX8-71138?func=short-jump&amp;jump=000031</b>		
01.06.2011 - 30.06.2011	13	0,03 %
01.06.2010 - 30.06.2010	0	0,00 %

