

Website-Nutzung

2.729 Besuche

Vorherige: 1.915 (42,51 %)

19,38 % Absprungrate

Vorherige: 17,49 % (10,81 %)

49.622 Seitenaufrufe

Vorherige: 33.858 (46,56 %)

00:11:46 Durchschn. Besuchszeit auf der Website

Vorherige: 00:09:56 (18,45 %)

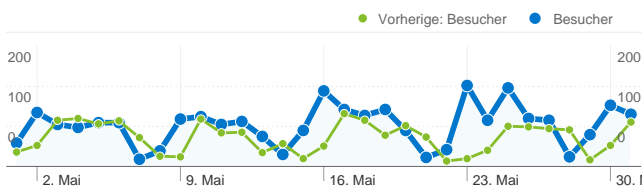
18,18 Seiten/Besuch

Vorherige: 17,68 (2,84 %)

39,61 % % Neue Besuche

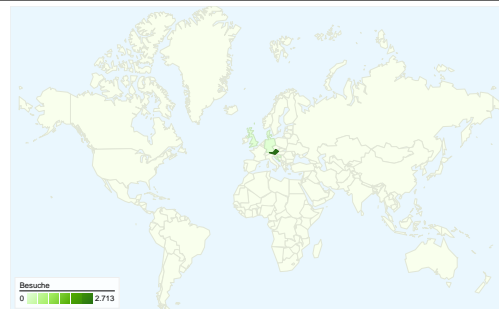
Vorherige: 39,58 % (0,07 %)

Besucherübersicht



Besucher
1.474

Karten-Overlay

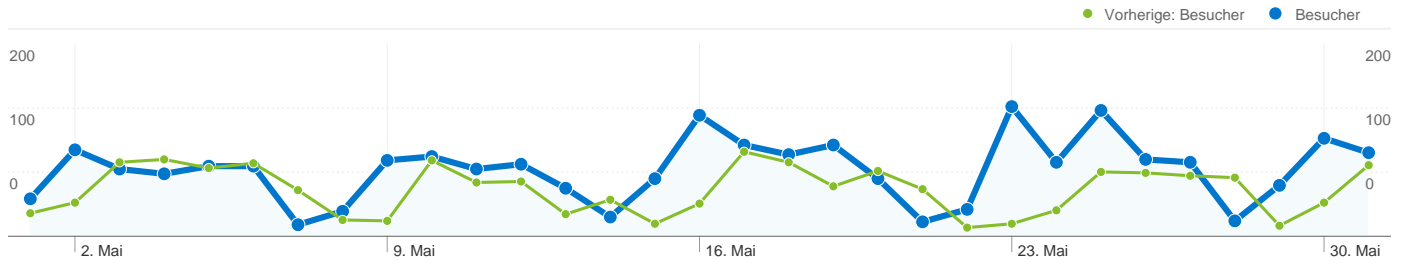


Übersicht über die Besucherquellen



- **Verweis-Websites**
2.159,00 (79,11 %)
- **Direkte Zugriffe**
558,00 (20,45 %)
- **Suchmaschinen**
12,00 (0,44 %)

Content-Übersicht		
Seiten	Seitenaufrufe	% Seitenaufrufe
/F/?local_base=2pwl&func=login		
01.05.2011 - 31.05.2011	3.938	7,94 %
01.05.2010 - 31.05.2010	2.917	8,62 %
Änderung in %	35,00 %	-7,89 %
/F/11EVIX79EMQTU4FJB3KTV5YR6MP4NHEQLLTINES9FU		
01.05.2011 - 31.05.2011	32	0,06 %
01.05.2010 - 31.05.2010	0	0,00 %
Änderung in %	100,00 %	100,00 %
/F/C5GI5MXA13EHHA9VHXE1SIY78TT713RG5NIIINXUAS8I4		
01.05.2011 - 31.05.2011	18	0,04 %
01.05.2010 - 31.05.2010	0	0,00 %
Änderung in %	100,00 %	100,00 %
/F/BDYX3QESRK73SMIFJ4DQTUKGK69ET64Q1BTUJR96H3		
01.05.2011 - 31.05.2011	17	0,03 %
01.05.2010 - 31.05.2010	0	0,00 %
Änderung in %	100,00 %	100,00 %
/F/5GM9XB8E2KC2F66CNI6FEKJ1UQYC1NS2I2EM2LL1NPT		
01.05.2011 - 31.05.2011	16	0,03 %
01.05.2010 - 31.05.2010	0	0,00 %
Änderung in %	100,00 %	100,00 %



1.474 Personen besuchten diese Website.

2.729 Besuche

Vorherige: 1.915 (42,51 %)

1.474 Absolut eindeutige Besucher

Vorherige: 965 (52,75 %)

49.622 Seitenaufrufe

Vorherige: 33.858 (46,56 %)

18,18 Durchschnittliche Anzahl an Seitenaufrufen

Vorherige: 17,68 (2,84 %)

00:11:46 Besuchszeit auf Website

Vorherige: 00:09:56 (18,45 %)

19,38 % Absprungrate

Vorherige: 17,49 % (10,81 %)

39,61 % Neue Besuche

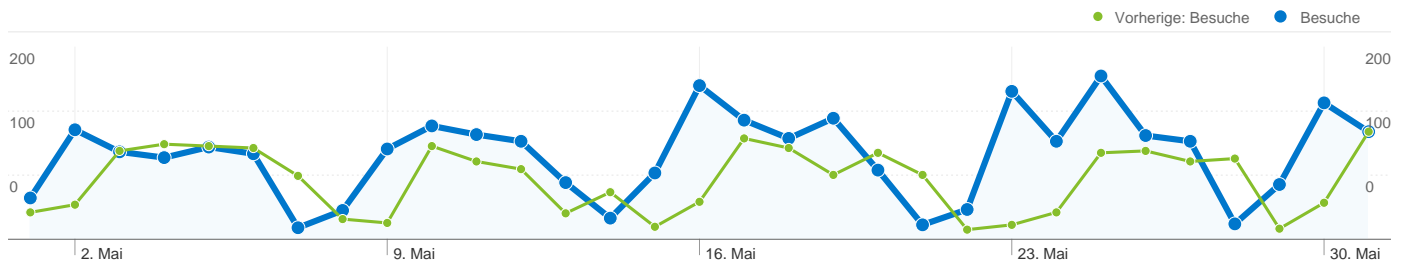
Vorherige: 39,58 % (0,07 %)

Technische Profile

Browser	Besuche	% Besuche	Verbindungsgeschwindigkeit	Besuche	% Besuche
Firefox			Unknown		
01.05.2011 - 31.05.2011	922	33,79 %	01.05.2011 - 31.05.2011	2.729	100,00 %
01.05.2010 - 31.05.2010	739	38,59 %	01.05.2010 - 31.05.2010	1.072	55,98 %
Änderung in %	24,76 %	-12,45 %	Änderung in %	154,57 %	78,64 %
Internet Explorer			Dialup		
01.05.2011 - 31.05.2011	921	33,75 %	01.05.2011 - 31.05.2011	0	0,00 %
01.05.2010 - 31.05.2010	769	40,16 %	01.05.2010 - 31.05.2010	9	0,47 %
Änderung in %	19,77 %	-15,96 %	Änderung in %	-100,00 %	-100,00 %
Mozilla			Cable		
01.05.2011 - 31.05.2011	632	23,16 %	01.05.2011 - 31.05.2011	0	0,00 %
01.05.2010 - 31.05.2010	313	16,34 %	01.05.2010 - 31.05.2010	480	25,07 %

Änderung in %	101,92 %	41,69 %
Chrome		
01.05.2011 - 31.05.2011	118	4,32 %
01.05.2010 - 31.05.2010	24	1,25 %
Änderung in %	391,67 %	245,01 %
Safari		
01.05.2011 - 31.05.2011	107	3,92 %
01.05.2010 - 31.05.2010	46	2,40 %
Änderung in %	132,61 %	63,23 %

Änderung in %	-100,00 %	-100,00 %
DSL		
01.05.2011 - 31.05.2011	0	0,00 %
01.05.2010 - 31.05.2010	286	14,93 %
Änderung in %	-100,00 %	-100,00 %
T1		
01.05.2011 - 31.05.2011	0	0,00 %
01.05.2010 - 31.05.2010	68	3,55 %
Änderung in %	-100,00 %	-100,00 %



Alle Besucherquellen haben insgesamt 2.729 Besuche vermittelt.

20,45 % Direkte Zugriffe

Vorherige: 11,49 % (77,98 %)

79,11 % Verweis-Websites

Vorherige: 88,30 % (-10,41 %)

0,44 % Suchmaschinen

Vorherige: 0,21 % (110,52 %)



- **Verweis-Websites**
2.159,00 (79,11 %)
- **Direkte Zugriffe**
558,00 (20,45 %)
- **Suchmaschinen**
12,00 (0,44 %)

Häufigste Besucherquellen

Quellen	Besuche	% Besuche
phwien.ac.at (referral)		
01.05.2011 - 31.05.2011	2.006	73,51 %
01.05.2010 - 31.05.2010	1.583	82,66 %
Änderung in %	26,72 %	-11,08 %
(direct) ((none))		
01.05.2011 - 31.05.2011	558	20,45 %
01.05.2010 - 31.05.2010	220	11,49 %
Änderung in %	153,64 %	77,98 %
search.obvsg.at (referral)		
01.05.2011 - 31.05.2011	43	1,58 %
01.05.2010 - 31.05.2010	0	0,00 %
Änderung in %	100,00 %	100,00 %
ph-ooe.at (referral)		
01.05.2011 - 31.05.2011	41	1,50 %
01.05.2010 - 31.05.2010	4	0,21 %
Änderung in %	925,00 %	619,27 %
google (organic)		
01.05.2011 - 31.05.2011	12	0,44 %
01.05.2010 - 31.05.2010	4	0,21 %

Keywords	Besuche	% Besuche
andreas obrecht von tag zu tag		
01.05.2011 - 31.05.2011	1	8,33 %
01.05.2010 - 31.05.2010	0	0,00 %
Änderung in %	100,00 %	100,00 %
aufn.: radiodownload: orf ö1 23.02.2011		
01.05.2011 - 31.05.2011	1	8,33 %
01.05.2010 - 31.05.2010	0	0,00 %
Änderung in %	100,00 %	100,00 %
e300577		
01.05.2011 - 31.05.2011	1	8,33 %
01.05.2010 - 31.05.2010	0	0,00 %
Änderung in %	100,00 %	100,00 %
ernst röttger spiel mit den bidelementen		
01.05.2011 - 31.05.2011	1	8,33 %
01.05.2010 - 31.05.2010	0	0,00 %
Änderung in %	100,00 %	100,00 %
f.sedlak, m.dippelreiter, die welt ist nicht nur schwarz und weiß		
01.05.2011 - 31.05.2011	1	8,33 %
01.05.2010 - 31.05.2010	0	0,00 %

Änderung in %

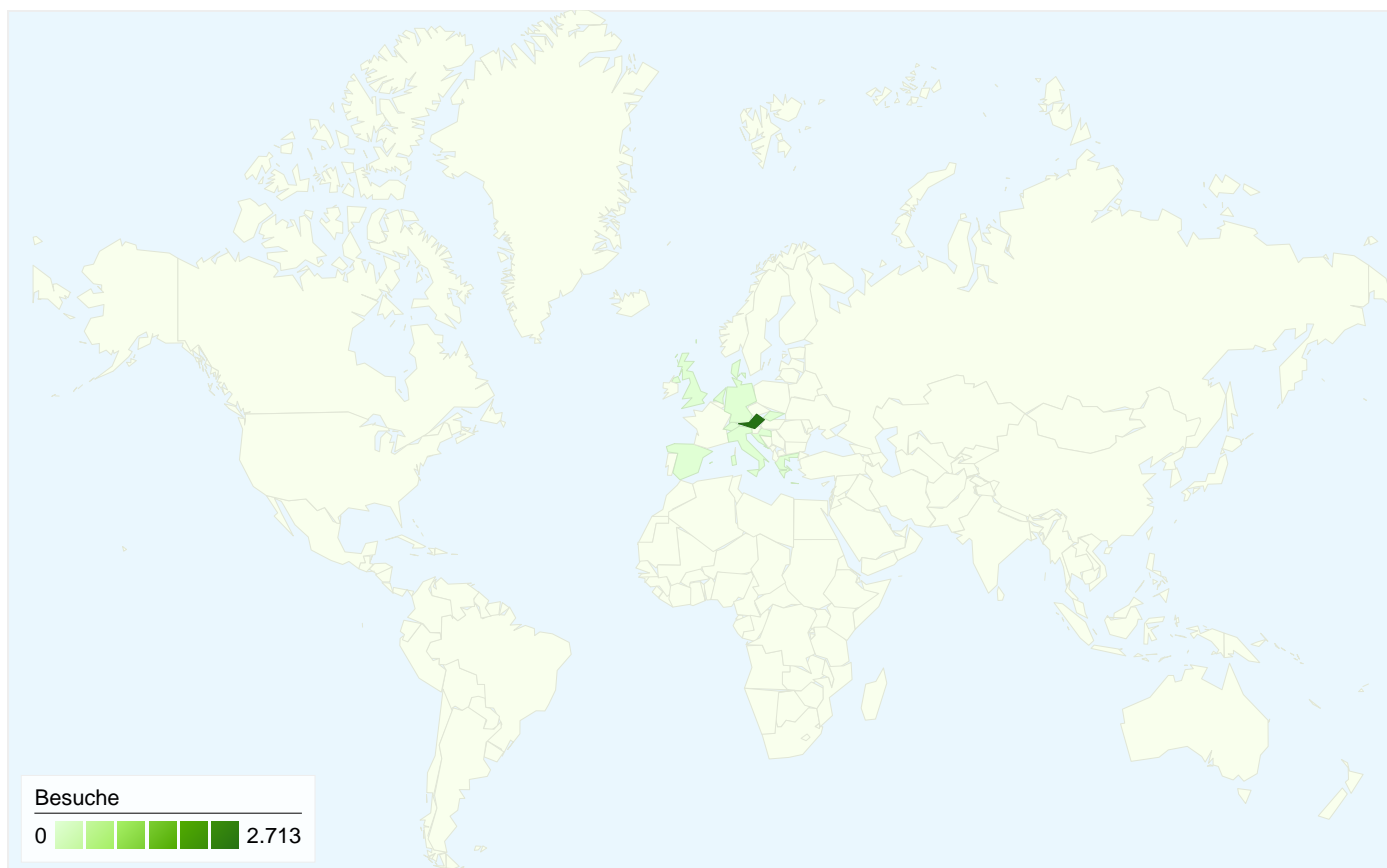
200,00 %

110,52 %

Änderung in %

100,00 %

100,00 %

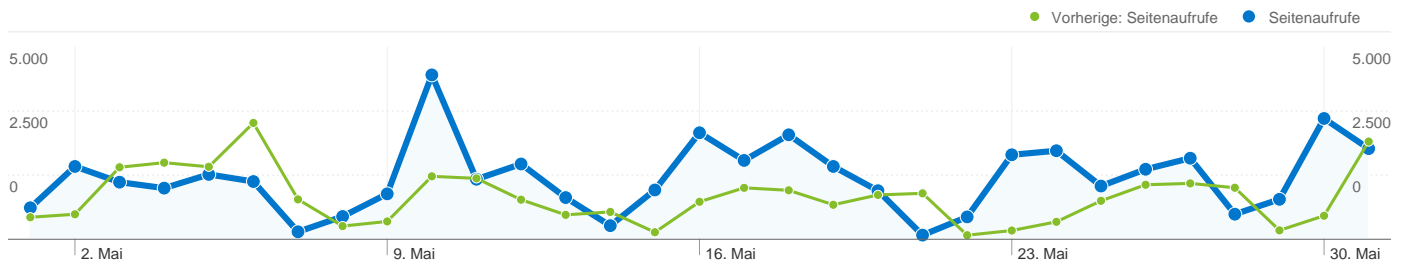


2.729 Besuche wurden über 11 Länder/Gebiete vermittelt.

Website-Nutzung

Besuche		Seiten/Besuch		Durchschn. Besuchszeit auf der Website		% Neue Besuche		Absprungrate	
2.729		18,18		00:11:46		39,65 %		19,38 %	
Vorherige: 1.915 (42,51 %)		Vorherige: 17,68 (2,84 %)		Vorherige: 00:09:56 (18,45 %)		Vorherige: 39,58 % (0,17 %)		Vorherige: 17,49 % (10,81 %)	
Land/Gebiet	Besuche	Seiten/Besuch	Durchschn. Besuchszeit auf der Website	% Neue Besuche	Absprungrate				
Austria									
1. Mai 2011 - 31. Mai 2011	2.713	18,27	00:11:48	39,44 %	19,28 %				
1. Mai 2010 - 31. Mai 2010	1.905	17,72	00:09:58	39,42 %	17,32 %				
Änderung in %	42,41 %	3,08 %	18,54 %	0,04 %	11,28 %				
Germany									
1. Mai 2011 - 31. Mai 2011	10	3,00	00:04:06	70,00 %	40,00 %				
1. Mai 2010 - 31. Mai 2010	6	15,17	00:07:22	66,67 %	16,67 %				
Änderung in %	66,67 %	-80,22 %	-44,39 %	5,00 %	140,00 %				
United Kingdom									
1. Mai 2011 - 31. Mai 2011	2	3,50	00:00:26	100,00 %	50,00 %				
1. Mai 2010 - 31. Mai 2010	0	0,00	00:00:00	0,00 %	0,00 %				

Änderung in %	100,00 %	100,00 %	100,00 %	100,00 %	100,00 %
Spain					
1. Mai 2011 - 31. Mai 2011	1	10,00	00:07:31	100,00 %	0,00 %
1. Mai 2010 - 31. Mai 2010	0	0,00	00:00:00	0,00 %	0,00 %
Änderung in %	100,00 %	100,00 %	100,00 %	100,00 %	0,00 %
Croatia					
1. Mai 2011 - 31. Mai 2011	1	1,00	00:00:00	100,00 %	100,00 %
1. Mai 2010 - 31. Mai 2010	0	0,00	00:00:00	0,00 %	0,00 %
Änderung in %	100,00 %	100,00 %	0,00 %	100,00 %	100,00 %
Denmark					
1. Mai 2011 - 31. Mai 2011	1	6,00	00:23:16	0,00 %	0,00 %
1. Mai 2010 - 31. Mai 2010	0	0,00	00:00:00	0,00 %	0,00 %
Änderung in %	100,00 %	100,00 %	100,00 %	0,00 %	0,00 %
Italy					
1. Mai 2011 - 31. Mai 2011	1	2,00	00:00:08	100,00 %	0,00 %
1. Mai 2010 - 31. Mai 2010	0	0,00	00:00:00	0,00 %	0,00 %
Änderung in %	100,00 %	100,00 %	100,00 %	100,00 %	0,00 %
Greece					
1. Mai 2011 - 31. Mai 2011	0	0,00	00:00:00	0,00 %	0,00 %
1. Mai 2010 - 31. Mai 2010	1	1,00	00:00:00	100,00 %	100,00 %
Änderung in %	-100,00 %	-100,00 %	0,00 %	-100,00 %	-100,00 %
Netherlands					
1. Mai 2011 - 31. Mai 2011	0	0,00	00:00:00	0,00 %	0,00 %
1. Mai 2010 - 31. Mai 2010	1	1,00	00:00:00	100,00 %	100,00 %
Änderung in %	-100,00 %	-100,00 %	0,00 %	-100,00 %	-100,00 %
Slovakia					
1. Mai 2011 - 31. Mai 2011	0	0,00	00:00:00	0,00 %	0,00 %
1. Mai 2010 - 31. Mai 2010	1	1,00	00:00:00	0,00 %	100,00 %
Änderung in %	-100,00 %	-100,00 %	0,00 %	0,00 %	-100,00 %
1-10 von 11					



Die Seiten auf dieser Website wurden insgesamt 49.622 Mal angezeigt.

 **49.622 Seitenaufrufe**

Vorherige: 33.858 (46,56 %)

 **41.422 Eindeutige Zugriffe**

Vorherige: 28.220 (46,78 %)

 **19,38 % Absprungrate**

Vorherige: 17,49 % (10,81 %)

Beliebteste Webseiten

Seiten	Seitenaufrufe	% Seitenaufrufe
/F/?local_base=2pwl&func=login		
01.05.2011 - 31.05.2011	3.938	7,94 %
01.05.2010 - 31.05.2010	2.917	8,62 %
Änderung in %	35,00 %	-7,89 %
/F/11EVIX79EMQTU4FJB3KTV5YR6MP4NHEQLLTINES9FUH1EQA4CL-86059?func=bor-loan&adm_library=PWI50		
01.05.2011 - 31.05.2011	32	0,06 %
01.05.2010 - 31.05.2010	0	0,00 %
Änderung in %	100,00 %	100,00 %
/F/C5GI5MXA13EHHA9VHXE1SIY78TT713RG5NIIINXUAS814UVBMF-21084?func=bor-ill-active		
01.05.2011 - 31.05.2011	18	0,04 %
01.05.2010 - 31.05.2010	0	0,00 %
Änderung in %	100,00 %	100,00 %
/F/BDYX3QESRK73SMIFJ4DQTUKGK69ET64Q1BTUJR96H3J1A7MFYH-76710?func=find-		
01.05.2011 - 31.05.2011	17	0,03 %
01.05.2010 - 31.05.2010	0	0,00 %
Änderung in %	100,00 %	100,00 %
/F/5GM9XB8E2KC2F66CNI6FEKJ1UQYC1NS2I2EM2LL1NPTRVE1MUY-20716?func=bor-ill-active		
01.05.2011 - 31.05.2011	16	0,03 %
01.05.2010 - 31.05.2010	0	0,00 %

