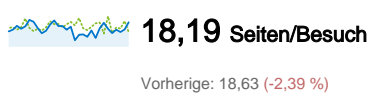
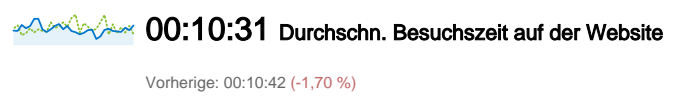
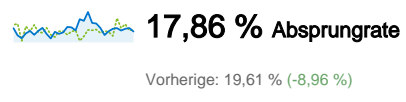
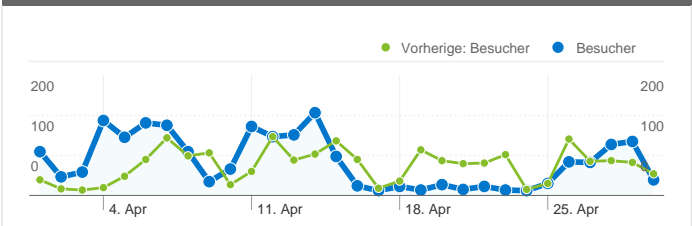


Website-Nutzung

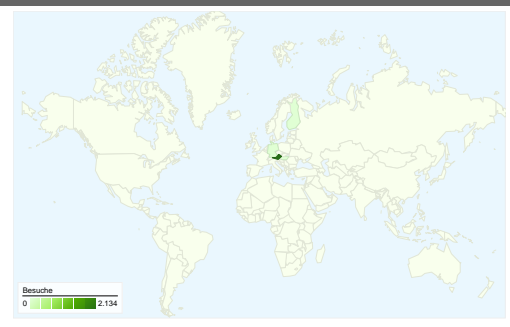


Besucherübersicht

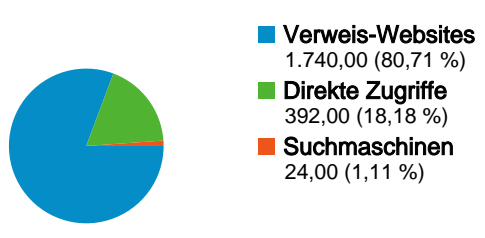


Besucher
1.115

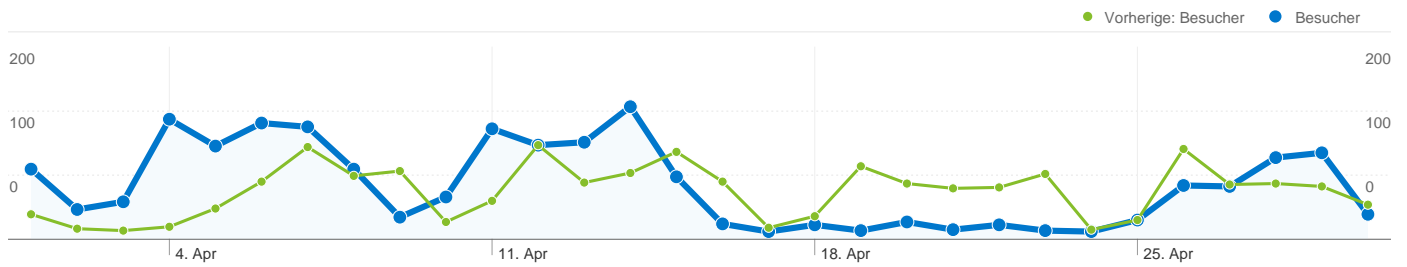
Karten-Overlay



Übersicht über die Zugriffsquellen



Content-Übersicht		
Seiten	Seitenaufufe	% Seitenaufufe
/F/?local_base=2pwl&func=login		
01.04.2011 - 30.04.2011	3.114	7,94 %
01.04.2010 - 30.04.2010	2.985	8,12 %
Änderung in %	4,32 %	-2,20 %
/F/B5MFTDDEEDP3YEDACFPDBT697NARU4G7TC66B9SBT		
01.04.2011 - 30.04.2011	18	0,05 %
01.04.2010 - 30.04.2010	0	0,00 %
Änderung in %	100,00 %	100,00 %
/F/J327MVPF9PTJAPH1YK4JA62SK42T3JXU3LFT662LLY3X		
01.04.2011 - 30.04.2011	15	0,04 %
01.04.2010 - 30.04.2010	0	0,00 %
Änderung in %	100,00 %	100,00 %
/F/66ATM951TMAIDIL3535FHC3YX7C7N8MSXXQBLK65T71		
01.04.2011 - 30.04.2011	14	0,04 %
01.04.2010 - 30.04.2010	0	0,00 %
Änderung in %	100,00 %	100,00 %
/F/RR6E5KX6YTGMKC12FYFA46F1C62YA338MIY8K3JCNV		
01.04.2011 - 30.04.2011	13	0,03 %
01.04.2010 - 30.04.2010	0	0,00 %
Änderung in %	100,00 %	100,00 %




1.115 Personen besuchten diese Website.

 **2.156 Besuche**

Vorherige: 1.973 (9,28 %)

 **1.115 Absolut eindeutige Besucher**

Vorherige: 990 (12,63 %)

 **39.214 Seitenaufrufe**

Vorherige: 36.764 (6,66 %)

 **18,19 Durchschnittliche Anzahl an Seitenaufrufen**

Vorherige: 18,63 (-2,39 %)

 **00:10:31 Besuchszeit auf Website**

Vorherige: 00:10:42 (-1,70 %)

 **17,86 % Absprungrate**

Vorherige: 19,61 % (-8,96 %)

 **33,21 % Neue Besuche**

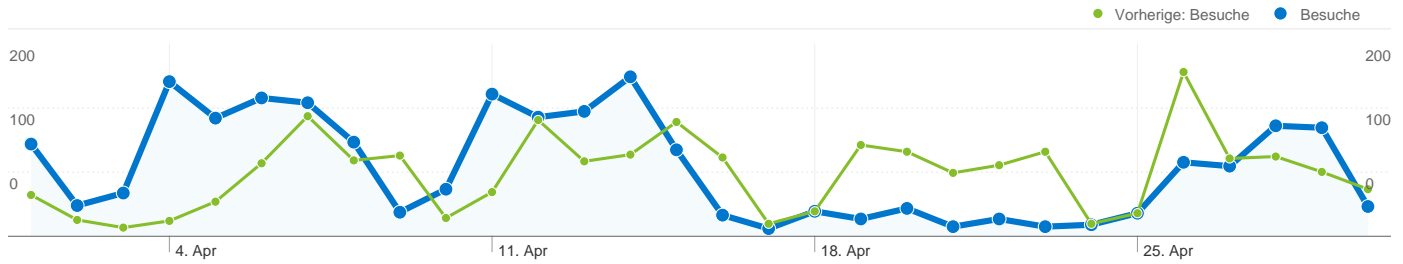
Vorherige: 49,27 % (-32,59 %)

Technische Profile

Browser	Besuche	% Besuche	Verbindungsgeschwindigkeit	Besuche	% Besuche
Firefox			Unknown		
01.04.2011 - 30.04.2011	794	36,83 %	01.04.2011 - 30.04.2011	2.156	100,00 %
01.04.2010 - 30.04.2010	677	34,31 %	01.04.2010 - 30.04.2010	1.223	61,99 %
Änderung in %	17,28 %	7,33 %	Änderung in %	76,29 %	61,32 %
Internet Explorer			Dialup		
01.04.2011 - 30.04.2011	768	35,62 %	01.04.2011 - 30.04.2011	0	0,00 %
01.04.2010 - 30.04.2010	729	36,95 %	01.04.2010 - 30.04.2010	24	1,22 %
Änderung in %	5,35 %	-3,59 %	Änderung in %	-100,00 %	-100,00 %
Mozilla			Cable		
01.04.2011 - 30.04.2011	348	16,14 %	01.04.2011 - 30.04.2011	0	0,00 %
01.04.2010 - 30.04.2010	394	19,97 %	01.04.2010 - 30.04.2010	409	20,73 %

Änderung in %	-11,68 %	-19,17 %
Safari		
01.04.2011 - 30.04.2011	127	5,89 %
01.04.2010 - 30.04.2010	77	3,90 %
Änderung in %	64,94 %	50,94 %
Chrome		
01.04.2011 - 30.04.2011	76	3,53 %
01.04.2010 - 30.04.2010	21	1,06 %
Änderung in %	261,90 %	231,19 %

Änderung in %	-100,00 %	-100,00 %
DSL		
01.04.2011 - 30.04.2011	0	0,00 %
01.04.2010 - 30.04.2010	262	13,28 %
Änderung in %	-100,00 %	-100,00 %
T1		
01.04.2011 - 30.04.2011	0	0,00 %
01.04.2010 - 30.04.2010	55	2,79 %
Änderung in %	-100,00 %	-100,00 %



Alle Zugriffsquellen haben insgesamt 2.156 Besuche vermittelt.

18,18 % Direkte Zugriffe

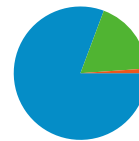
Vorherige: 5,52 % (229,11 %)

80,71 % Verweis-Websites

Vorherige: 94,37 % (-14,48 %)

1,11 % Suchmaschinen

Vorherige: 0,10 % (998,14 %)



- **Verweis-Websites**
1.740,00 (80,71 %)
- **Direkte Zugriffe**
392,00 (18,18 %)
- **Suchmaschinen**
24,00 (1,11 %)

Häufigste Zugriffsquellen

Quellen	Besuche	% Besuche	Keywords	Besuche	% Besuche
phwien.ac.at (referral)			opac.obvsg.at/vbk01		
01.04.2011 - 30.04.2011	1.522	70,59 %	01.04.2011 - 30.04.2011	3	12,50 %
01.04.2010 - 30.04.2010	1.735	87,94 %	01.04.2010 - 30.04.2010	0	0,00 %
Änderung in %	-12,28 %	-19,72 %	Änderung in %	100,00 %	100,00 %
(direct) ((none))			"claudia vocitko"		
01.04.2011 - 30.04.2011	392	18,18 %	01.04.2011 - 30.04.2011	1	4,17 %
01.04.2010 - 30.04.2010	109	5,52 %	01.04.2010 - 30.04.2010	0	0,00 %
Änderung in %	259,63 %	229,11 %	Änderung in %	100,00 %	100,00 %
search.obvsg.at (referral)			"glück gudrun"		
01.04.2011 - 30.04.2011	49	2,27 %	01.04.2011 - 30.04.2011	1	4,17 %
01.04.2010 - 30.04.2010	0	0,00 %	01.04.2010 - 30.04.2010	0	0,00 %
Änderung in %	100,00 %	100,00 %	Änderung in %	100,00 %	100,00 %
phwien.at (referral)			3-473-37820-8		
01.04.2011 - 30.04.2011	40	1,86 %	01.04.2011 - 30.04.2011	1	4,17 %
01.04.2010 - 30.04.2010	46	2,33 %	01.04.2010 - 30.04.2010	0	0,00 %
Änderung in %	-13,04 %	-20,42 %	Änderung in %	100,00 %	100,00 %
google (organic)			cache:-9mdis-pg7yj:www.phwien.ac.at/ ph wien bibliothek		
01.04.2011 - 30.04.2011	24	1,11 %	01.04.2011 - 30.04.2011	1	4,17 %
01.04.2010 - 30.04.2010	2	0,10 %	01.04.2010 - 30.04.2010	0	0,00 %

Änderung in %

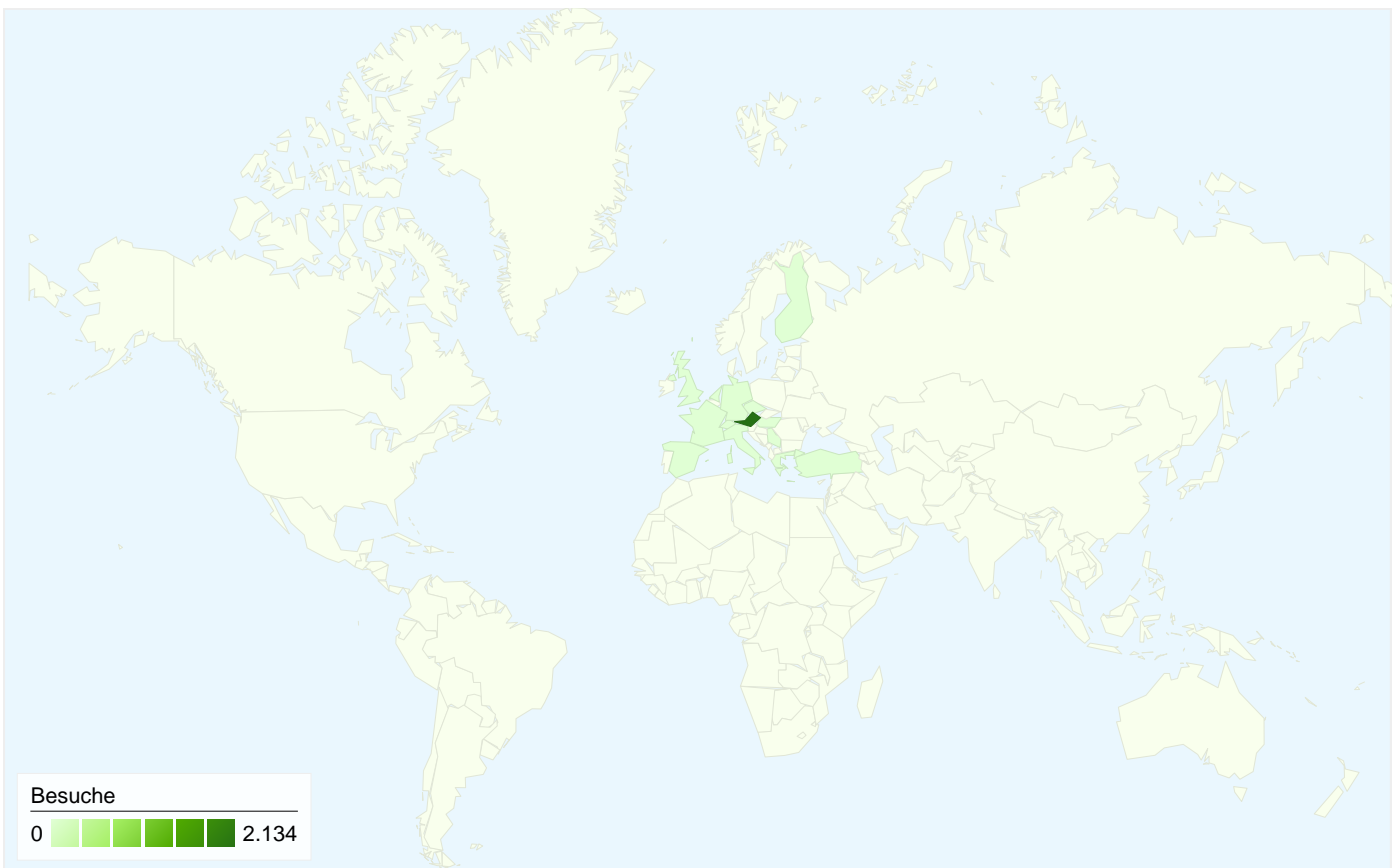
1.100,00 %

998,14 %

Änderung in %

100,00 %

100,00 %

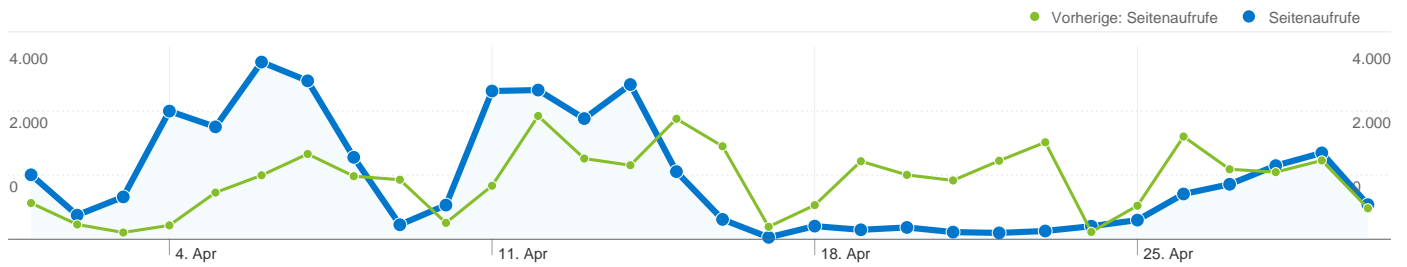


2.156 Besuche wurden über 15 Länder/Gebiete vermittelt.


Website-Nutzung

Besuche		Seiten/Besuch		Durchschn. Besuchszeit auf der Website		% Neue Besuche		Absprungrate		
2.156 Vorherige: 1.973 (9,28 %)		18,19 Vorherige: 18,63 (-2,39 %)		00:10:31 Vorherige: 00:10:42 (-1,70 %)		33,21 % Vorherige: 49,21 % (-32,52 %)		17,86 % Vorherige: 19,61 % (-8,96 %)		
Land/Gebiet	Besuche	Seiten/Besuch	Durchschn. Besuchszeit auf der Website	% Neue Besuche	Absprungrate					
Austria										
1. April 2011 - 30. April 2011	2.134	18,31	00:10:36	32,71 %	17,53 %					
1. April 2010 - 30. April 2010	1.952	18,68	00:10:46	48,82 %	19,62 %					
Änderung in %	9,32 %	-2,01 %	-1,64 %	-33,00 %	-10,68 %					
Germany										
1. April 2011 - 30. April 2011	12	1,67	00:00:17	83,33 %	66,67 %					
1. April 2010 - 30. April 2010	6	3,83	00:01:13	100,00 %	16,67 %					
Änderung in %	100,00 %	-56,52 %	-76,43 %	-16,67 %	300,00 %					
(not set)										
1. April 2011 - 30. April 2011	3	3,00	00:07:34	100,00 %	33,33 %					
1. April 2010 - 30. April 2010	0	0,00	00:00:00	0,00 %	0,00 %					

Änderung in %	100,00 %	100,00 %	100,00 %	100,00 %	100,00 %
Finland					
1. April 2011 - 30. April 2011	2	42,00	00:18:29	0,00 %	0,00 %
1. April 2010 - 30. April 2010	1	2,00	00:00:34	100,00 %	0,00 %
Änderung in %	100,00 %	2.000,00 %	3.161,76 %	-100,00 %	0,00 %
Hungary					
1. April 2011 - 30. April 2011	2	2,50	00:00:44	100,00 %	50,00 %
1. April 2010 - 30. April 2010	2	35,00	00:13:26	100,00 %	50,00 %
Änderung in %	0,00 %	-92,86 %	-94,54 %	0,00 %	0,00 %
Greece					
1. April 2011 - 30. April 2011	1	7,00	00:01:37	100,00 %	0,00 %
1. April 2010 - 30. April 2010	0	0,00	00:00:00	0,00 %	0,00 %
Änderung in %	100,00 %	100,00 %	100,00 %	100,00 %	0,00 %
Czech Republic					
1. April 2011 - 30. April 2011	1	14,00	00:05:24	100,00 %	0,00 %
1. April 2010 - 30. April 2010	1	1,00	00:00:00	100,00 %	100,00 %
Änderung in %	0,00 %	1.300,00 %	100,00 %	0,00 %	-100,00 %
Switzerland					
1. April 2011 - 30. April 2011	1	1,00	00:00:00	100,00 %	100,00 %
1. April 2010 - 30. April 2010	0	0,00	00:00:00	0,00 %	0,00 %
Änderung in %	100,00 %	100,00 %	0,00 %	100,00 %	100,00 %
Netherlands					
1. April 2011 - 30. April 2011	0	0,00	00:00:00	0,00 %	0,00 %
1. April 2010 - 30. April 2010	2	9,50	00:03:19	50,00 %	0,00 %
Änderung in %	-100,00 %	-100,00 %	-100,00 %	-100,00 %	0,00 %
Turkey					
1. April 2011 - 30. April 2011	0	0,00	00:00:00	0,00 %	0,00 %
1. April 2010 - 30. April 2010	1	3,00	00:00:32	100,00 %	0,00 %
Änderung in %	-100,00 %	-100,00 %	-100,00 %	-100,00 %	0,00 %
1-10 von 15					



Die Seiten auf dieser Website wurden insgesamt 39.214 Mal angezeigt.

 **39.214 Seitenaufrufe**

Vorherige: 36.764 (6,66 %)

 **33.195 Eindeutige Zugriffe**

Vorherige: 30.755 (7,93 %)

 **17,86 % Absprungrate**

Vorherige: 19,61 % (-8,96 %)

Beliebteste Webseiten

Seiten	Seitenaufrufe	% Seitenaufrufe
/F/?local_base=2pwl&func=login		
01.04.2011 - 30.04.2011	3.114	7,94 %
01.04.2010 - 30.04.2010	2.985	8,12 %
Änderung in %	4,32 %	-2,20 %
/F/B5MFTDDEEDP3YEDACFPDBT697NARU4G7TC66B9SBTQH52J89X-73359?func=bor-history-loan&adm_library=PWI50		
01.04.2011 - 30.04.2011	18	0,05 %
01.04.2010 - 30.04.2010	0	0,00 %
Änderung in %	100,00 %	100,00 %
/F/J327MVPF9PTJAPH1YK4JA62SK42T3JXU3LFT662LLY3XYEYY78-89144?func=find-		
01.04.2011 - 30.04.2011	15	0,04 %
01.04.2010 - 30.04.2010	0	0,00 %
Änderung in %	100,00 %	100,00 %
/F/66ATM951TMAIDIL3535FHC3YX7C7N8MSXXQLK65T71MDKFNMF-28424?func=find-		
01.04.2011 - 30.04.2011	14	0,04 %
01.04.2010 - 30.04.2010	0	0,00 %
Änderung in %	100,00 %	100,00 %
/F/RR6E5KX6YTG MKC12FYFA46F1C62YA338MIY8K3JCNVPBGQ71HA-79629?func=find-		
01.04.2011 - 30.04.2011	13	0,03 %
01.04.2010 - 30.04.2010	0	0,00 %

