

**Website-Nutzung**

**3.575 Besuche**

Vorherige: 2.146 (66,59 %)

**15,50 % Absprungrate**

Vorherige: 19,99 % (-22,48 %)

**71.695 Seitenaufrufe**

Vorherige: 45.095 (58,99 %)

**00:12:24 Durchschn. Besuchszeit auf der Website**

Vorherige: 00:13:07 (-5,54 %)

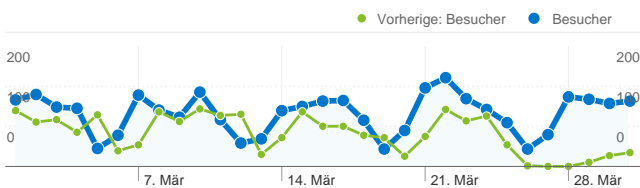
**20,05 Seiten/Besuch**

Vorherige: 21,01 (-4,56 %)

**35,66 % % Neue Besuche**

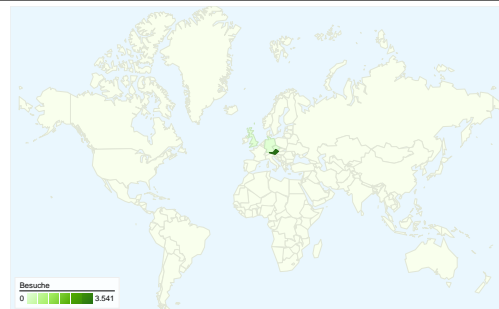
Vorherige: 39,52 % (-9,75 %)

**Besucherübersicht**

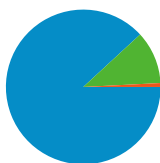


**Besucher**  
**1.798**

**Karten-Overlay**

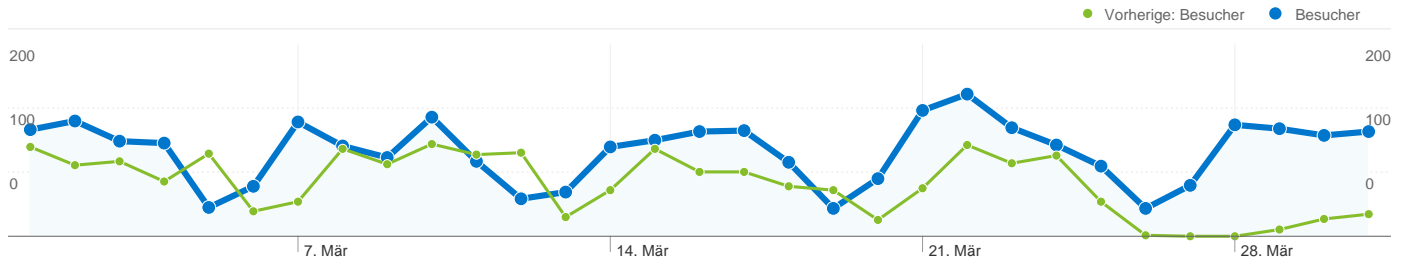


**Übersicht über die Zugriffsquellen**



- **Verweis-Websites**  
 3.151,00 (88,14 %)
- **Direkte Zugriffe**  
 395,00 (11,05 %)
- **Suchmaschinen**  
 29,00 (0,81 %)

Content-Übersicht		
Seiten	Seitenaufufe	% Seitenaufufe
/F/?local_base=2pwl&func=login		
01.03.2011 - 31.03.2011	5.422	7,56 %
01.03.2010 - 31.03.2010	3.227	7,16 %
Änderung in %	68,02 %	5,68 %
/F/AHFVP639GHL4VGT21XUJ7D6BBJMS5IKYRRT11D7HMK		
01.03.2011 - 31.03.2011	28	0,04 %
01.03.2010 - 31.03.2010	0	0,00 %
Änderung in %	100,00 %	100,00 %
/F/CUGYG6175ASN66SINSRYJCMNJUPQXMNLFYEYN1IAM		
01.03.2011 - 31.03.2011	20	0,03 %
01.03.2010 - 31.03.2010	0	0,00 %
Änderung in %	100,00 %	100,00 %
/F/E9153CLL4F1H4B88Q1SM19XNA4GJLR2QYRI48V45DKM		
01.03.2011 - 31.03.2011	15	0,02 %
01.03.2010 - 31.03.2010	0	0,00 %
Änderung in %	100,00 %	100,00 %
/F/88JKYCHQLPY71TNTNEIGI6VPXY2PGJLF65B3VKGF16X		
01.03.2011 - 31.03.2011	14	0,02 %
01.03.2010 - 31.03.2010	0	0,00 %
Änderung in %	100,00 %	100,00 %



## 1.798 Personen besuchten diese Website.

### 3.575 Besuche

Vorherige: 2.146 (66,59 %)

### 1.798 Absolut eindeutige Besucher

Vorherige: 1.175 (53,02 %)

### 71.695 Seitenaufrufe

Vorherige: 45.095 (58,99 %)

### 20,05 Durchschnittliche Anzahl an Seitenaufrufen

Vorherige: 21,01 (-4,56 %)

### 00:12:24 Besuchszeit auf Website

Vorherige: 00:13:07 (-5,54 %)

### 15,50 % Absprungrate

Vorherige: 19,99 % (-22,48 %)

### 35,66 % Neue Besuche

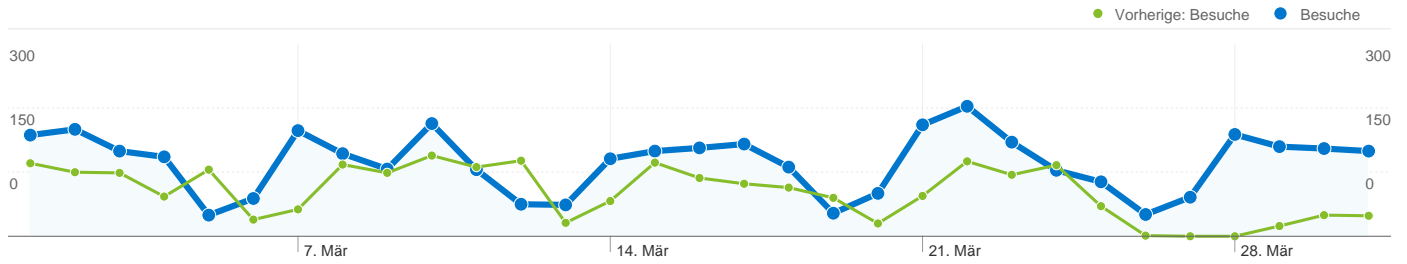
Vorherige: 39,52 % (-9,75 %)

## Technische Profile

Browser	Besuche	% Besuche	Verbindungsgeschwindigkeit	Besuche	% Besuche
Firefox			Unknown		
01.03.2011 - 31.03.2011	1.231	34,43 %	01.03.2011 - 31.03.2011	3.575	100,00 %
01.03.2010 - 31.03.2010	741	34,53 %	01.03.2010 - 31.03.2010	1.295	60,34 %
Änderung in %	66,13 %	-0,28 %	Änderung in %	176,06 %	65,71 %
Internet Explorer			Dialup		
01.03.2011 - 31.03.2011	1.167	32,64 %	01.03.2011 - 31.03.2011	0	0,00 %
01.03.2010 - 31.03.2010	830	38,68 %	01.03.2010 - 31.03.2010	22	1,03 %
Änderung in %	40,60 %	-15,60 %	Änderung in %	-100,00 %	-100,00 %
Mozilla			Cable		
01.03.2011 - 31.03.2011	838	23,44 %	01.03.2011 - 31.03.2011	0	0,00 %
01.03.2010 - 31.03.2010	481	22,41 %	01.03.2010 - 31.03.2010	395	18,41 %

Änderung in %	74,22 %	4,58 %
<b>Safari</b>		
01.03.2011 - 31.03.2011	181	5,06 %
01.03.2010 - 31.03.2010	46	2,14 %
Änderung in %	293,48 %	136,20 %
<b>Chrome</b>		
01.03.2011 - 31.03.2011	119	3,33 %
01.03.2010 - 31.03.2010	21	0,98 %
Änderung in %	466,67 %	240,16 %

Änderung in %	-100,00 %	-100,00 %
<b>DSL</b>		
01.03.2011 - 31.03.2011	0	0,00 %
01.03.2010 - 31.03.2010	342	15,94 %
Änderung in %	-100,00 %	-100,00 %
<b>T1</b>		
01.03.2011 - 31.03.2011	0	0,00 %
01.03.2010 - 31.03.2010	92	4,29 %
Änderung in %	-100,00 %	-100,00 %



**Alle Zugriffsquellen haben insgesamt 3.575 Besuche vermittelt.**

**11,05 % Direkte Zugriffe**

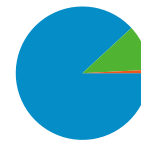
Vorherige: 10,11 % (9,27 %)

**88,14 % Verweis-Websites**

Vorherige: 86,21 % (2,24 %)

**0,81 % Suchmaschinen**

Vorherige: 3,68 % (-77,96 %)



- **Verweis-Websites**  
3.151,00 (88,14 %)
- **Direkte Zugriffe**  
395,00 (11,05 %)
- **Suchmaschinen**  
29,00 (0,81 %)

## Häufigste Zugriffsquellen

Quellen	Besuche	% Besuche
phwien.ac.at (referral)		
01.03.2011 - 31.03.2011	2.902	81,17 %
01.03.2010 - 31.03.2010	1.749	81,50 %
Änderung in %	65,92 %	-0,40 %
(direct) ((none))		
01.03.2011 - 31.03.2011	395	11,05 %
01.03.2010 - 31.03.2010	217	10,11 %
Änderung in %	82,03 %	9,27 %
phwien.at (referral)		
01.03.2011 - 31.03.2011	72	2,01 %
01.03.2010 - 31.03.2010	43	2,00 %
Änderung in %	67,44 %	0,51 %
search.obvsg.at (referral)		
01.03.2011 - 31.03.2011	52	1,45 %
01.03.2010 - 31.03.2010	0	0,00 %
Änderung in %	100,00 %	100,00 %
google (organic)		
01.03.2011 - 31.03.2011	29	0,81 %
01.03.2010 - 31.03.2010	76	3,54 %

Keywords	Besuche	% Besuche
schawohl, horst: künftig woll es dir besser gehen : mut-		
01.03.2011 - 31.03.2011	2	6,90 %
01.03.2010 - 31.03.2010	0	0,00 %
Änderung in %	100,00 %	100,00 %
vanek-gullner		
01.03.2011 - 31.03.2011	2	6,90 %
01.03.2010 - 31.03.2010	0	0,00 %
Änderung in %	100,00 %	100,00 %
"brigitte.roth@phwien"		
01.03.2011 - 31.03.2011	1	3,45 %
01.03.2010 - 31.03.2010	0	0,00 %
Änderung in %	100,00 %	100,00 %
"günter tyszak"		
01.03.2011 - 31.03.2011	1	3,45 %
01.03.2010 - 31.03.2010	0	0,00 %
Änderung in %	100,00 %	100,00 %
"susanne aumüllner" + ph wien		
01.03.2011 - 31.03.2011	1	3,45 %
01.03.2010 - 31.03.2010	0	0,00 %

Änderung in %

-61,84 %

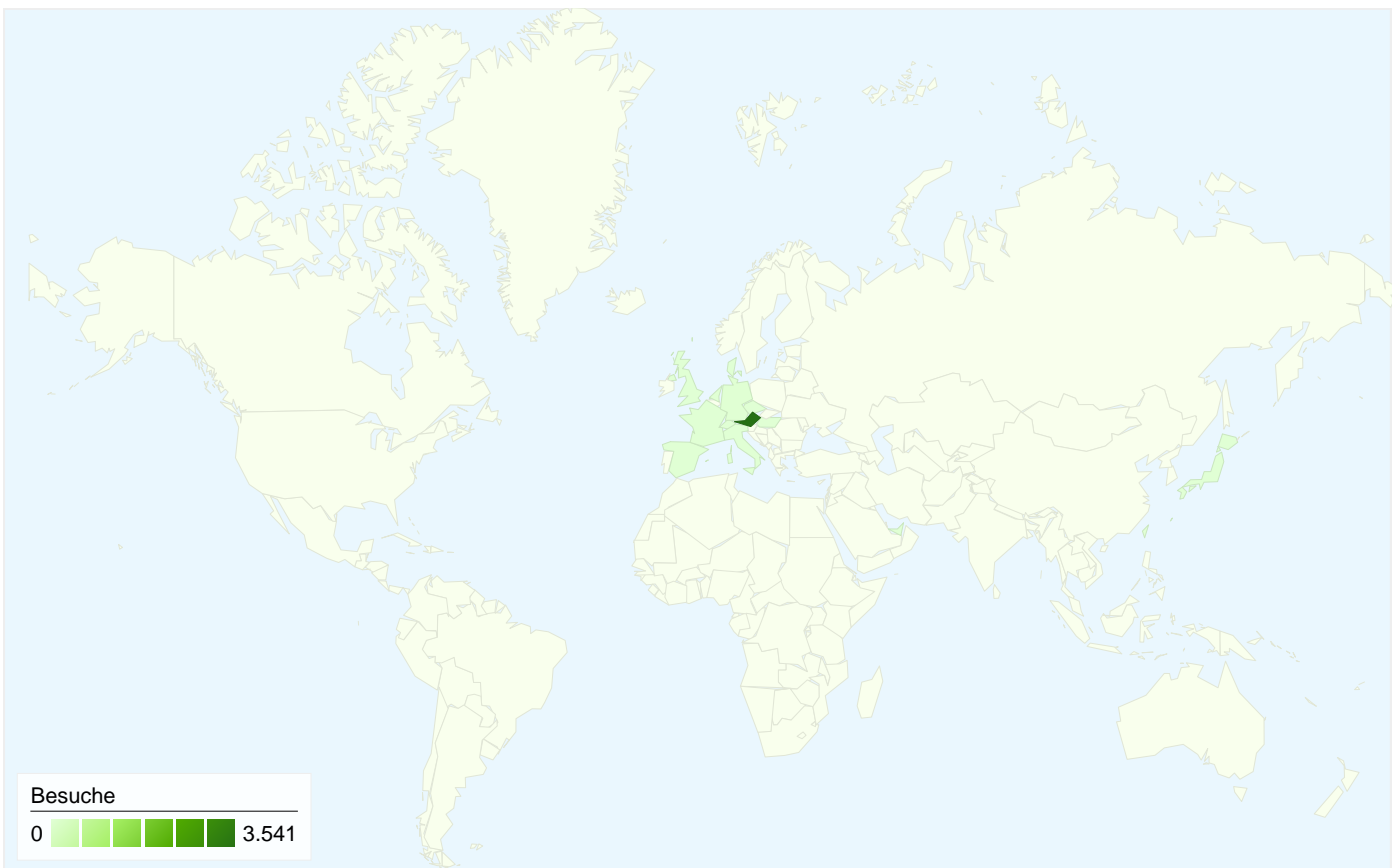
-77,09 %

Änderung in %

100,00 %

100,00 %

---



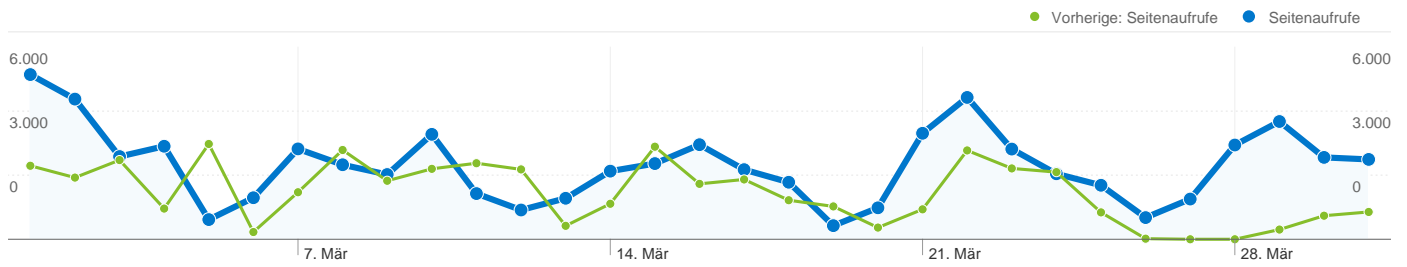
### 3.575 Besuche wurden über 15 Länder/Gebiete vermittelt.

Website-Nutzung

Besuche		Seiten/Besuch		Durchschn. Besuchszeit auf der Website		% Neue Besuche		Absprungrate	
<b>3.575</b>	<b>20,05</b>	<b>00:12:24</b>	<b>35,66 %</b>	<b>15,50 %</b>					
Vorherige: 2.146 (66,59 %)	Vorherige: 21,01 (-4,56 %)	Vorherige: 00:13:07 (-5,54 %)	Vorherige: 39,56 % (-9,85 %)	Vorherige: 19,99 % (-22,48 %)					
Land/Gebiet	Besuche	Seiten/Besuch	Durchschn. Besuchszeit auf der Website	% Neue Besuche	Absprungrate				
<b>Austria</b>									
1. März 2011 - 31. März 2011	3.541	20,20	00:12:29	35,47 %	15,33 %				
1. März 2010 - 31. März 2010	2.108	21,31	00:13:20	38,95 %	19,35 %				
Änderung in %	67,98 %	-5,21 %	-6,31 %	-8,93 %	-20,77 %				
<b>Germany</b>									
1. März 2011 - 31. März 2011	14	2,71	00:00:17	71,43 %	50,00 %				
1. März 2010 - 31. März 2010	25	2,12	00:00:23	88,00 %	60,00 %				
Änderung in %	-44,00 %	28,03 %	-26,18 %	-18,83 %	-16,67 %				
<b>(not set)</b>									
1. März 2011 - 31. März 2011	6	10,17	00:07:15	50,00 %	16,67 %				
1. März 2010 - 31. März 2010	3	20,33	00:08:59	33,33 %	33,33 %				

Änderung in %	100,00 %	-50,00 %	-19,44 %	50,00 %	-50,00 %
United Kingdom					
1. März 2011 - 31. März 2011	5	5,00	00:01:22	0,00 %	0,00 %
1. März 2010 - 31. März 2010	2	18,50	00:06:48	50,00 %	0,00 %
Änderung in %	150,00 %	-72,97 %	-79,78 %	-100,00 %	0,00 %
Czech Republic					
1. März 2011 - 31. März 2011	3	12,33	00:13:39	33,33 %	0,00 %
1. März 2010 - 31. März 2010	1	1,00	00:00:00	100,00 %	100,00 %
Änderung in %	200,00 %	1.133,33 %	100,00 %	-66,67 %	-100,00 %
Hungary					
1. März 2011 - 31. März 2011	1	3,00	00:01:21	100,00 %	0,00 %
1. März 2010 - 31. März 2010	0	0,00	00:00:00	0,00 %	0,00 %
Änderung in %	100,00 %	100,00 %	100,00 %	100,00 %	0,00 %
Japan					
1. März 2011 - 31. März 2011	1	10,00	00:03:11	100,00 %	0,00 %
1. März 2010 - 31. März 2010	0	0,00	00:00:00	0,00 %	0,00 %
Änderung in %	100,00 %	100,00 %	100,00 %	100,00 %	0,00 %
Taiwan					
1. März 2011 - 31. März 2011	1	1,00	00:00:00	0,00 %	100,00 %
1. März 2010 - 31. März 2010	0	0,00	00:00:00	0,00 %	0,00 %
Änderung in %	100,00 %	100,00 %	0,00 %	0,00 %	100,00 %
Italy					
1. März 2011 - 31. März 2011	1	1,00	00:00:00	100,00 %	100,00 %
1. März 2010 - 31. März 2010	0	0,00	00:00:00	0,00 %	0,00 %
Änderung in %	100,00 %	100,00 %	0,00 %	100,00 %	100,00 %
Denmark					
1. März 2011 - 31. März 2011	1	1,00	00:00:00	100,00 %	100,00 %
1. März 2010 - 31. März 2010	0	0,00	00:00:00	0,00 %	0,00 %
Änderung in %	100,00 %	100,00 %	0,00 %	100,00 %	100,00 %
1-10 von 15					





**Die Seiten auf dieser Website wurden insgesamt 71.695 Mal angezeigt.**

 **71.695 Seitenaufrufe**

Vorherige: 45.095 (58,99 %)

 **59.806 Eindeutige Zugriffe**

Vorherige: 37.398 (59,92 %)

 **15,50 % Absprungrate**

Vorherige: 19,99 % (-22,48 %)

## Beliebteste Webseiten

Seiten	Seitenaufrufe	% Seitenaufrufe
<b>/F/?local_base=2pwl&amp;func=login</b>		
01.03.2011 - 31.03.2011	5.422	7,56 %
01.03.2010 - 31.03.2010	3.227	7,16 %
Änderung in %	68,02 %	5,68 %
<b>/F/AHFVP639GHL4VGT21XUJ7D6BBJMS5IKYRRT11D7HNKCR3EPTRT-32047?func=bor-ill-active</b>		
01.03.2011 - 31.03.2011	28	0,04 %
01.03.2010 - 31.03.2010	0	0,00 %
Änderung in %	100,00 %	100,00 %
<b>/F/CUGYG6175ASN66SINSRYJCMNJUPQXMNLFYEYN1IAMJ5Y3HCEU3-02986?func=find-</b>		
01.03.2011 - 31.03.2011	20	0,03 %
01.03.2010 - 31.03.2010	0	0,00 %
Änderung in %	100,00 %	100,00 %
<b>/F/E9153CLL4F1H4B88Q1SM19XNA4GJLR2QYRI48V45DKM8GKP6HE-44388?func=bor-ill-active</b>		
01.03.2011 - 31.03.2011	15	0,02 %
01.03.2010 - 31.03.2010	0	0,00 %
Änderung in %	100,00 %	100,00 %
<b>/F/88JKYCHQLPY71TNTNEIGI6VPXY2PGJLF65B3VKGF16XNC69FEX-01829?func=find-</b>		
01.03.2011 - 31.03.2011	14	0,02 %
01.03.2010 - 31.03.2010	0	0,00 %

