

**Website-Nutzung**

**2.139 Besuche**

Vorherige: 1.944 (10,03 %)

**16,18 % Absprungrate**

Vorherige: 22,07 % (-26,70 %)

**44.714 Seitenaufrufe**

Vorherige: 35.781 (24,97 %)

**00:12:43 Durchschn. Besuchszeit auf der Website**

Vorherige: 00:11:55 (6,70 %)

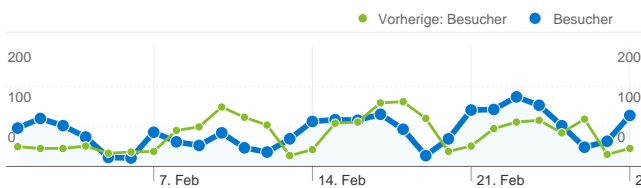
**20,90 Seiten/Besuch**

Vorherige: 18,41 (13,57 %)

**32,45 % % Neue Besuche**

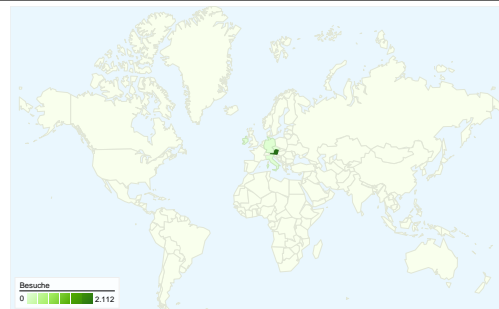
Vorherige: 39,81 % (-18,51 %)

**Besucherübersicht**

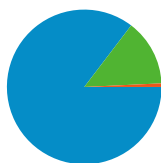


**Besucher**  
**1.067**

**Karten-Overlay**

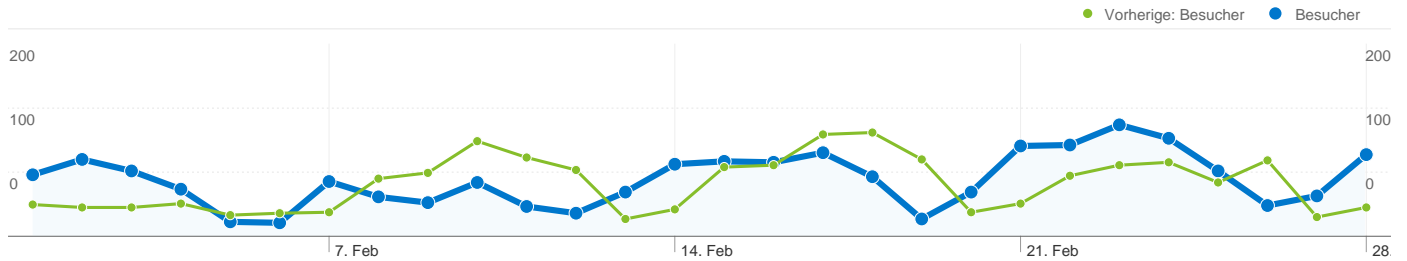


**Übersicht über die Zugriffsquellen**



- **Verweis-Websites**  
1.826,00 (85,37 %)
- **Direkte Zugriffe**  
297,00 (13,88 %)
- **Suchmaschinen**  
16,00 (0,75 %)

Content-Übersicht		
Seiten	Seitenaufrufe	% Seitenaufrufe
/F/?local_base=2pwl&func=login		
01.02.2011 - 28.02.2011	3.338	7,47 %
01.02.2010 - 28.02.2010	2.892	8,08 %
Änderung in %	15,42 %	-7,64 %
/F/7I5HTLE8U432N8G38VSJFFCNTXU733T72EDAPX86PD5		
01.02.2011 - 28.02.2011	26	0,06 %
01.02.2010 - 28.02.2010	0	0,00 %
Änderung in %	100,00 %	100,00 %
/F/9VMRAC1SISJVE9YJYCFERGSVF6XD7SXASTH34GT33H		
01.02.2011 - 28.02.2011	18	0,04 %
01.02.2010 - 28.02.2010	0	0,00 %
Änderung in %	100,00 %	100,00 %
/F/SFSD26TNJPJ3QSKNNQV3KN9N3VXE284G84XI1L79LM		
01.02.2011 - 28.02.2011	18	0,04 %
01.02.2010 - 28.02.2010	0	0,00 %
Änderung in %	100,00 %	100,00 %
/F/2V1D9QKQQGTPS9U95E599HRG9NCS67LGRDLNSQ51A		
01.02.2011 - 28.02.2011	16	0,04 %
01.02.2010 - 28.02.2010	0	0,00 %
Änderung in %	100,00 %	100,00 %



## 1.067 Personen besuchten diese Website.

### 2.139 Besuche

Vorherige: 1.944 (10,03 %)

### 1.067 Absolut eindeutige Besucher

Vorherige: 1.051 (1,52 %)

### 44.714 Seitenaufrufe

Vorherige: 35.781 (24,97 %)

### 20,90 Durchschnittliche Anzahl an Seitenaufrufen

Vorherige: 18,41 (13,57 %)

### 00:12:43 Besuchszeit auf Website

Vorherige: 00:11:55 (6,70 %)

### 16,18 % Absprungrate

Vorherige: 22,07 % (-26,70 %)

### 32,45 % Neue Besuche

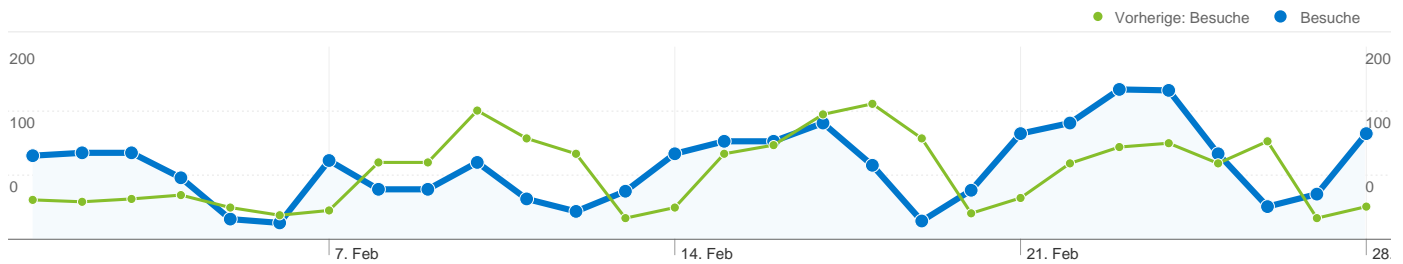
Vorherige: 39,81 % (-18,51 %)

## Technische Profile

Browser	Besuche	% Besuche	Verbindungsgeschwindigkeit	Besuche	% Besuche
Internet Explorer			Unknown		
01.02.2011 - 28.02.2011	797	37,26 %	01.02.2011 - 28.02.2011	1.360	63,58 %
01.02.2010 - 28.02.2010	729	37,50 %	01.02.2010 - 28.02.2010	1.086	55,86 %
Änderung in %	9,33 %	-0,64 %	Änderung in %	25,23 %	13,81 %
Firefox			Cable		
01.02.2011 - 28.02.2011	772	36,09 %	01.02.2011 - 28.02.2011	361	16,88 %
01.02.2010 - 28.02.2010	679	34,93 %	01.02.2010 - 28.02.2010	420	21,60 %
Änderung in %	13,70 %	3,33 %	Änderung in %	-14,05 %	-21,88 %
Mozilla			DSL		
01.02.2011 - 28.02.2011	407	19,03 %	01.02.2011 - 28.02.2011	359	16,78 %
01.02.2010 - 28.02.2010	431	22,17 %	01.02.2010 - 28.02.2010	329	16,92 %

Änderung in %	-5,57 %	-14,18 %
<b>Chrome</b>		
01.02.2011 - 28.02.2011	76	3,55 %
01.02.2010 - 28.02.2010	24	1,23 %
Änderung in %	216,67 %	187,80 %
<b>Safari</b>		
01.02.2011 - 28.02.2011	68	3,18 %
01.02.2010 - 28.02.2010	61	3,14 %
Änderung in %	11,48 %	1,31 %

Änderung in %	9,12 %	-0,83 %
<b>T1</b>		
01.02.2011 - 28.02.2011	53	2,48 %
01.02.2010 - 28.02.2010	77	3,96 %
Änderung in %	-31,17 %	-37,44 %
<b>Dialup</b>		
01.02.2011 - 28.02.2011	6	0,28 %
01.02.2010 - 28.02.2010	31	1,59 %
Änderung in %	-80,65 %	-82,41 %



**Alle Zugriffsquellen haben insgesamt 2.139 Besuche vermittelt.**

**13,88 % Direkte Zugriffe**

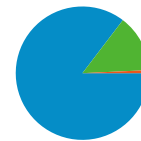
Vorherige: 8,54 % (62,60 %)

**85,37 % Verweis-Websites**

Vorherige: 86,21 % (-0,98 %)

**0,75 % Suchmaschinen**

Vorherige: 5,25 % (-85,74 %)



- **Verweis-Websites**  
1.826,00 (85,37 %)
- **Direkte Zugriffe**  
297,00 (13,88 %)
- **Suchmaschinen**  
16,00 (0,75 %)

## Häufigste Zugriffsquellen

Quellen	Besuche	% Besuche	Keywords	Besuche	% Besuche
phwien.ac.at (referral)			astrid jahreiß wenn aus geocaching ein unterrichtliches		
01.02.2011 - 28.02.2011	1.702	79,57 %	01.02.2011 - 28.02.2011	1	6,25 %
01.02.2010 - 28.02.2010	1.571	80,81 %	01.02.2010 - 28.02.2010	0	0,00 %
Änderung in %	8,34 %	-1,54 %	Änderung in %	100,00 %	100,00 %
(direct) ((none))			bücher titel: barriers and bridges : intercultural conflicts and		
01.02.2011 - 28.02.2011	297	13,88 %	01.02.2011 - 28.02.2011	1	6,25 %
01.02.2010 - 28.02.2010	166	8,54 %	01.02.2010 - 28.02.2010	0	0,00 %
Änderung in %	78,92 %	62,60 %	Änderung in %	100,00 %	100,00 %
phwien.at (referral)			christoph stein: konventionelle und alternative landwirtschaft		
01.02.2011 - 28.02.2011	39	1,82 %	01.02.2011 - 28.02.2011	1	6,25 %
01.02.2010 - 28.02.2010	34	1,75 %	01.02.2010 - 28.02.2010	0	0,00 %
Änderung in %	14,71 %	4,25 %	Änderung in %	100,00 %	100,00 %
pbn.lsr-noe.gv.at (referral)			imke michel vom winde verweht, vom wasser zerfressen?		
01.02.2011 - 28.02.2011	20	0,94 %	01.02.2011 - 28.02.2011	1	6,25 %
01.02.2010 - 28.02.2010	16	0,82 %	01.02.2010 - 28.02.2010	0	0,00 %
Änderung in %	25,00 %	13,60 %	Änderung in %	100,00 %	100,00 %
google (organic)			meyer günter, der hochstaudamm bei assuan		
01.02.2011 - 28.02.2011	16	0,75 %	01.02.2011 - 28.02.2011	1	6,25 %
01.02.2010 - 28.02.2010	97	4,99 %	01.02.2010 - 28.02.2010	0	0,00 %

Änderung in %

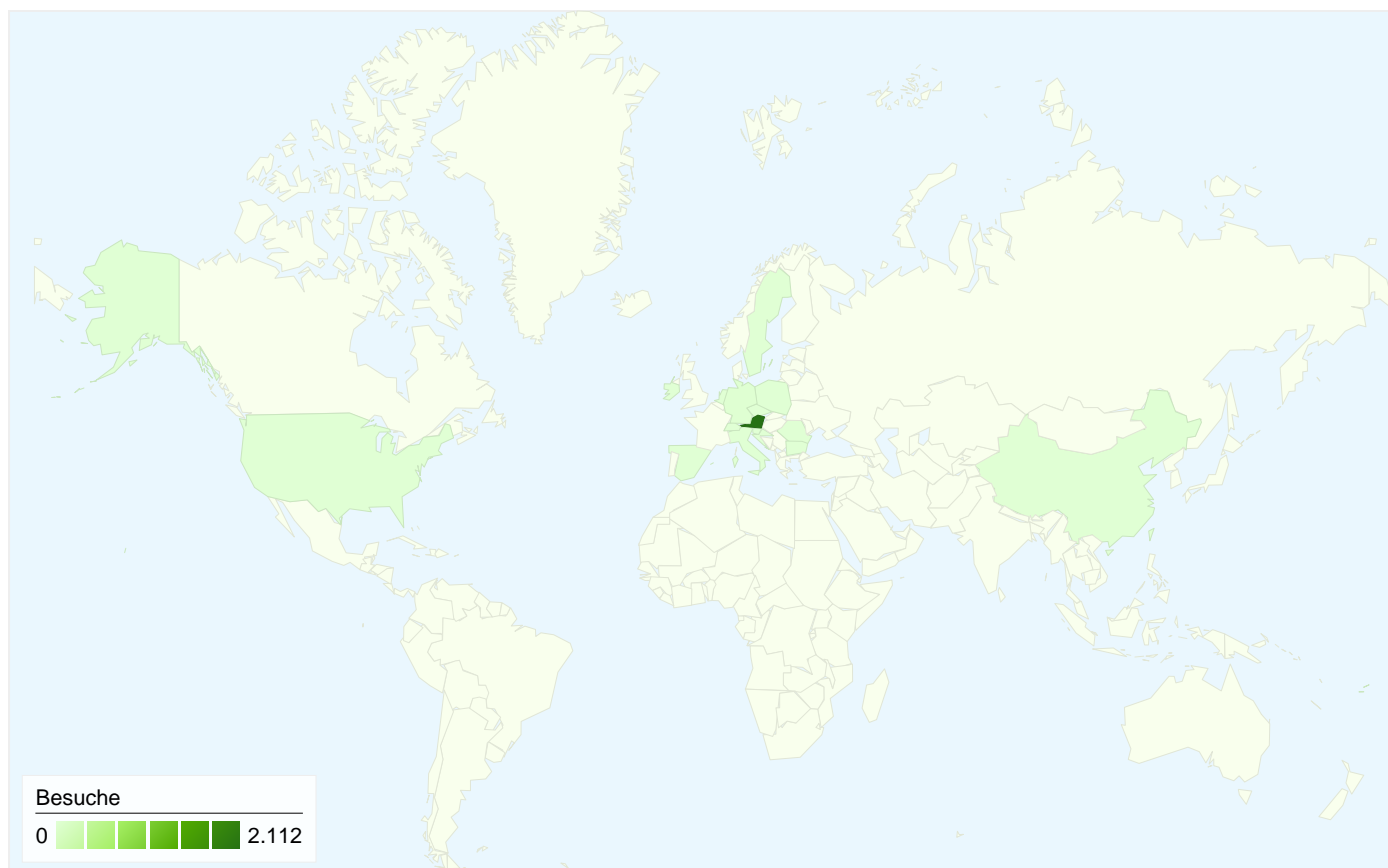
-83,51 %

-85,01 %

Änderung in %

100,00 %

100,00 %



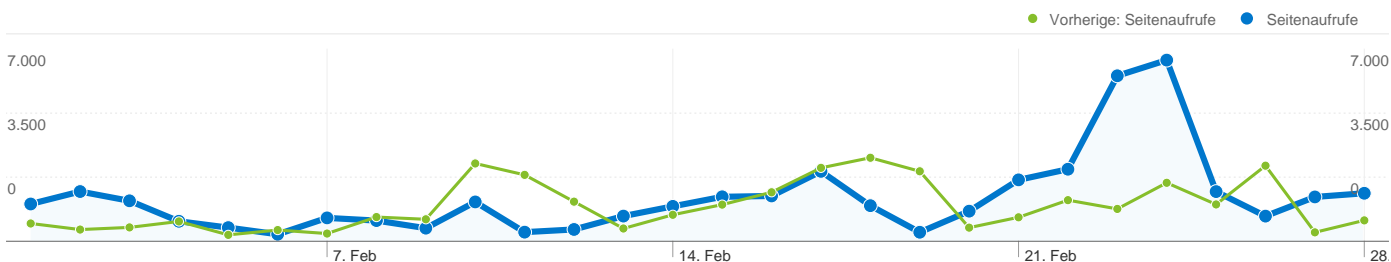
## 2.139 Besuche wurden über 18 Länder/Gebiete vermittelt.

### Website-Nutzung


Besuche <b>2.139</b> Vorherige: 1.944 (10,03 %)		Seiten/Besuch <b>20,90</b> Vorherige: 18,41 (13,57 %)		Durchschn. Besuchszeit auf der Website <b>00:12:43</b> Vorherige: 00:11:55 (6,70 %)		% Neue Besuche <b>32,49 %</b> Vorherige: 39,81 % (-18,39 %)		Absprungrate <b>16,18 %</b> Vorherige: 22,07 % (-26,70 %)		
Land/Gebiet	Besuche	Seiten/Besuch	Durchschn. Besuchszeit auf der Website	% Neue Besuche	Absprungrate					
<b>Austria</b>										
1. Februar 2011 - 28. Februar 2011	<b>2.112</b>	21,07	00:12:49	32,15 %	15,72 %					
1. Februar 2010 - 28. Februar 2010	<b>1.883</b>	18,91	00:12:16	38,24 %	20,92 %					
Änderung in %	<b>12,16 %</b>	11,43 %	4,43 %	<b>-15,92 %</b>	<b>-24,87 %</b>					
<b>Germany</b>										
1. Februar 2011 - 28. Februar 2011	<b>17</b>	8,82	00:06:22	70,59 %	58,82 %					
1. Februar 2010 - 28. Februar 2010	<b>45</b>	2,00	00:00:21	88,89 %	62,22 %					
Änderung in %	<b>-62,22 %</b>	341,18 %	1.703,83 %	<b>-20,59 %</b>	<b>-5,46 %</b>					
<b>Czech Republic</b>										
1. Februar 2011 - 28. Februar 2011	<b>3</b>	10,00	00:01:43	0,00 %	33,33 %					
1. Februar 2010 - 28. Februar 2010	<b>0</b>	0,00	00:00:00	0,00 %	0,00 %					

Änderung in %	100,00 %	100,00 %	100,00 %	0,00 %	100,00 %
Italy					
1. Februar 2011 - 28. Februar 2011	2	5,50	00:01:03	50,00 %	0,00 %
1. Februar 2010 - 28. Februar 2010	1	2,00	00:00:22	100,00 %	0,00 %
Änderung in %	100,00 %	175,00 %	186,36 %	-50,00 %	0,00 %
Croatia					
1. Februar 2011 - 28. Februar 2011	1	1,00	00:00:00	0,00 %	100,00 %
1. Februar 2010 - 28. Februar 2010	0	0,00	00:00:00	0,00 %	0,00 %
Änderung in %	100,00 %	100,00 %	0,00 %	0,00 %	100,00 %
Romania					
1. Februar 2011 - 28. Februar 2011	1	5,00	00:05:59	100,00 %	0,00 %
1. Februar 2010 - 28. Februar 2010	0	0,00	00:00:00	0,00 %	0,00 %
Änderung in %	100,00 %	100,00 %	100,00 %	100,00 %	0,00 %
Ireland					
1. Februar 2011 - 28. Februar 2011	1	1,00	00:00:00	100,00 %	100,00 %
1. Februar 2010 - 28. Februar 2010	0	0,00	00:00:00	0,00 %	0,00 %
Änderung in %	100,00 %	100,00 %	0,00 %	100,00 %	100,00 %
China					
1. Februar 2011 - 28. Februar 2011	1	1,00	00:00:00	100,00 %	100,00 %
1. Februar 2010 - 28. Februar 2010	0	0,00	00:00:00	0,00 %	0,00 %
Änderung in %	100,00 %	100,00 %	0,00 %	100,00 %	100,00 %
Poland					
1. Februar 2011 - 28. Februar 2011	1	16,00	00:05:07	0,00 %	0,00 %
1. Februar 2010 - 28. Februar 2010	4	4,50	00:00:43	75,00 %	75,00 %
Änderung in %	-75,00 %	255,56 %	618,13 %	-100,00 %	-100,00 %
Netherlands					
1. Februar 2011 - 28. Februar 2011	0	0,00	00:00:00	0,00 %	0,00 %
1. Februar 2010 - 28. Februar 2010	1	41,00	00:08:48	100,00 %	0,00 %
Änderung in %	-100,00 %	-100,00 %	-100,00 %	-100,00 %	0,00 %
1-10 von 18					







**Die Seiten auf dieser Website wurden insgesamt 44.714 Mal angezeigt.**

 **44.714** Seitenaufrufe

Vorherige: 35.781 (24,97 %)

 **37.315** Eindeutige Zugriffe

Vorherige: 29.707 (25,61 %)

 **16,18 %** Absprungrate

Vorherige: 22,07 % (-26,70 %)

## Beliebteste Webseiten

Seiten	Seitenaufrufe	% Seitenaufrufe
<b>/F/?local_base=2pwl&amp;func=login</b>		
01.02.2011 - 28.02.2011	3.338	7,47 %
01.02.2010 - 28.02.2010	2.892	8,08 %
Änderung in %	15,42 %	-7,64 %
<b>/F/7I5HTLE8U432N8G38VSJFFCNTXU733T72EDAPX86PD5SICINBD-18096?func=bor-ill-active</b>		
01.02.2011 - 28.02.2011	26	0,06 %
01.02.2010 - 28.02.2010	0	0,00 %
Änderung in %	100,00 %	100,00 %
<b>/F/9VMRAC1SISJVE9YJYCFERGSVF6XD7SXASTH34GT33H26T82J6Q-07062?func=full-set-</b>		
01.02.2011 - 28.02.2011	18	0,04 %
01.02.2010 - 28.02.2010	0	0,00 %
Änderung in %	100,00 %	100,00 %
<b>/F/SFSD26TNJPJ3QSKNNQV3KN9N3VXE284G84X11L79LMHV627K2X-99305?func=bor-ill-active</b>		
01.02.2011 - 28.02.2011	18	0,04 %
01.02.2010 - 28.02.2010	0	0,00 %
Änderung in %	100,00 %	100,00 %
<b>/F/2V1D9QKQQGTPS9U95E599HRG9NCS67LGRLDNSQ51A9QQRJAE1S-36604?func=bor-ill-active</b>		
01.02.2011 - 28.02.2011	16	0,04 %
01.02.2010 - 28.02.2010	0	0,00 %

