
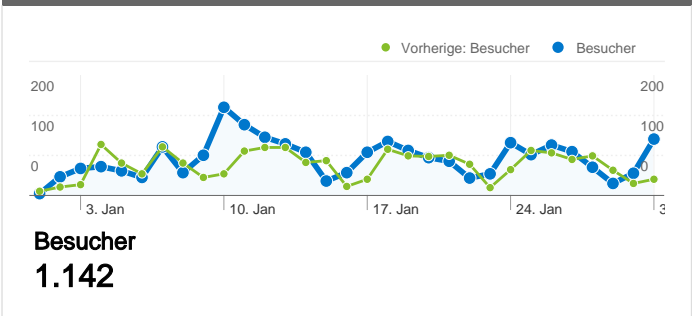



Website-Nutzung



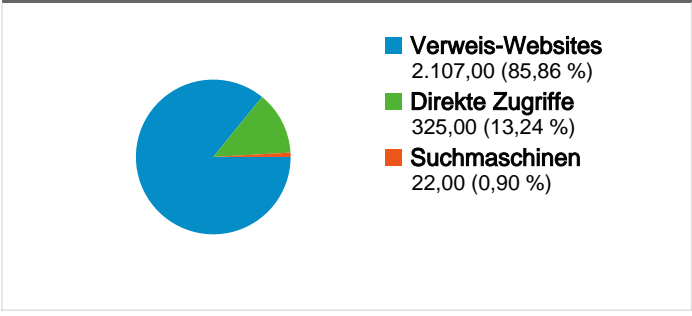
Besucherübersicht



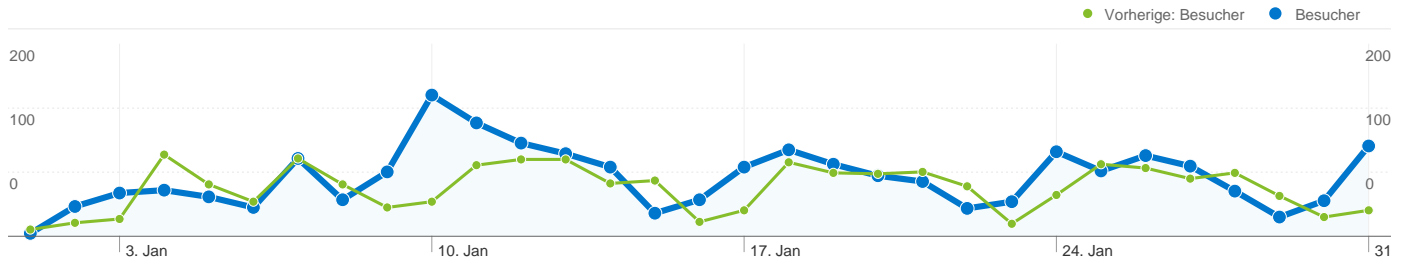
Karten-Overlay



Übersicht über die Zugriffsquellen



Content-Übersicht		
Seiten	Seitenaufrufe	% Seitenaufrufe
/F/?local_base=2pwlb&func=login		
01.01.2011 - 31.01.2011	3.643	8,09 %
01.01.2010 - 31.01.2010	2.647	8,79 %
Änderung in %	37,63 %	-7,99 %
/F/FAJR92CIAD72EAD1VI2C4F6KJLF7SLVLLPTUX55IKPYP		
01.01.2011 - 31.01.2011	30	0,07 %
01.01.2010 - 31.01.2010	0	0,00 %
Änderung in %	100,00 %	100,00 %
/F/JKPNA7L4DAJA8NSHLSSE6RIAJS25H72AS8YX5MKBP5J		
01.01.2011 - 31.01.2011	12	0,03 %
01.01.2010 - 31.01.2010	0	0,00 %
Änderung in %	100,00 %	100,00 %
/F/EL3X8Q25QLJ6PPIQQIGMXR71GB6G23KU1VVAPYPXIG		
01.01.2011 - 31.01.2011	11	0,02 %
01.01.2010 - 31.01.2010	0	0,00 %
Änderung in %	100,00 %	100,00 %
/F/5GJACSP7EEFFMKPEQYGXRMSKFG1RURC1QQ1KE5X		
01.01.2011 - 31.01.2011	11	0,02 %
01.01.2010 - 31.01.2010	0	0,00 %
Änderung in %	100,00 %	100,00 %



1.142 Personen besuchten diese Website.

 **2.454 Besuche**

Vorherige: 1.886 (30,12 %)

 **1.142 Absolut eindeutige Besucher**

Vorherige: 1.030 (10,87 %)

 **45.058 Seitenaufrufe**

Vorherige: 30.122 (49,59 %)

 **18,36 Durchschnittliche Anzahl an Seitenaufrufen**

Vorherige: 15,97 (14,96 %)

 **00:10:52 Besuchszeit auf Website**

Vorherige: 00:09:08 (19,11 %)

 **16,99 % Absprungrate**

Vorherige: 21,79 % (-22,02 %)

 **31,05 % Neue Besuche**

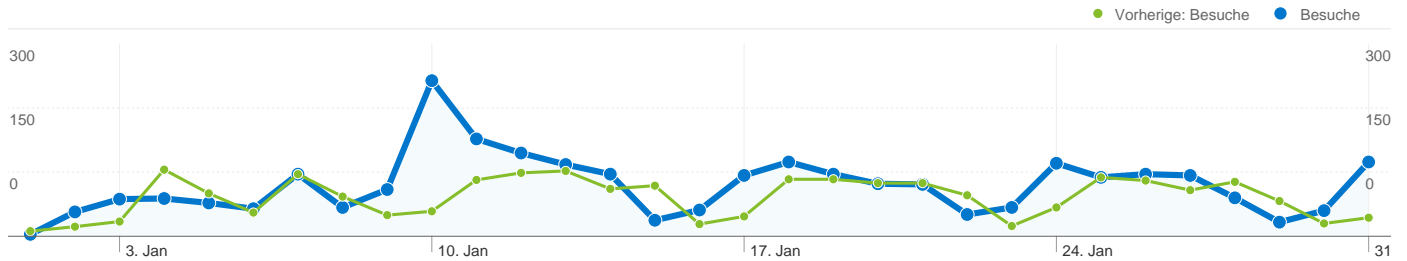
Vorherige: 38,18 % (-18,66 %)

Technische Profile

Browser	Besuche	% Besuche	Verbindungsgeschwindigkeit	Besuche	% Besuche
Firefox			Unknown		
01.01.2011 - 31.01.2011	939	38,26 %	01.01.2011 - 31.01.2011	1.309	53,34 %
01.01.2010 - 31.01.2010	654	34,68 %	01.01.2010 - 31.01.2010	978	51,86 %
Änderung in %	43,58 %	10,35 %	Änderung in %	33,84 %	2,87 %
Internet Explorer			Cable		
01.01.2011 - 31.01.2011	908	37,00 %	01.01.2011 - 31.01.2011	547	22,29 %
01.01.2010 - 31.01.2010	881	46,71 %	01.01.2010 - 31.01.2010	426	22,59 %
Änderung in %	3,06 %	-20,79 %	Änderung in %	28,40 %	-1,32 %
Mozilla			DSL		
01.01.2011 - 31.01.2011	349	14,22 %	01.01.2011 - 31.01.2011	526	21,43 %
01.01.2010 - 31.01.2010	263	13,94 %	01.01.2010 - 31.01.2010	394	20,89 %

Änderung in %	32,70 %	1,99 %
Chrome		
01.01.2011 - 31.01.2011	148	6,03 %
01.01.2010 - 31.01.2010	16	0,85 %
Änderung in %	825,00 %	610,90 %
Safari		
01.01.2011 - 31.01.2011	78	3,18 %
01.01.2010 - 31.01.2010	62	3,29 %
Änderung in %	25,81 %	-3,31 %

Änderung in %	33,50 %	2,60 %
T1		
01.01.2011 - 31.01.2011	66	2,69 %
01.01.2010 - 31.01.2010	64	3,39 %
Änderung in %	3,12 %	-20,74 %
Dialup		
01.01.2011 - 31.01.2011	6	0,24 %
01.01.2010 - 31.01.2010	24	1,27 %
Änderung in %	-75,00 %	-80,79 %



Alle Zugriffsquellen haben insgesamt 2.454 Besuche vermittelt.

13,24 % Direkte Zugriffe

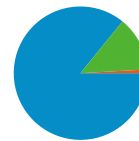
Vorherige: 8,75 % (51,38 %)

85,86 % Verweis-Websites

Vorherige: 85,15 % (0,83 %)

0,90 % Suchmaschinen

Vorherige: 6,10 % (-85,30 %)



- **Verweis-Websites**
2.107,00 (85,86 %)
- **Direkte Zugriffe**
325,00 (13,24 %)
- **Suchmaschinen**
22,00 (0,90 %)

Häufigste Zugriffsquellen

Quellen	Besuche	% Besuche	Keywords	Besuche	% Besuche
phwien.ac.at (referral)			"bernhard thiel"		
01.01.2011 - 31.01.2011	1.932	78,73 %	01.01.2011 - 31.01.2011	1	4,55 %
01.01.2010 - 31.01.2010	1.480	78,47 %	01.01.2010 - 31.01.2010	0	0,00 %
Änderung in %	30,54 %	0,33 %	Änderung in %	100,00 %	100,00 %
(direct) ((none))			"berther, hélène "		
01.01.2011 - 31.01.2011	325	13,24 %	01.01.2011 - 31.01.2011	1	4,55 %
01.01.2010 - 31.01.2010	165	8,75 %	01.01.2010 - 31.01.2010	0	0,00 %
Änderung in %	96,97 %	51,38 %	Änderung in %	100,00 %	100,00 %
phwien.at (referral)			alexandra wojnesitz		
01.01.2011 - 31.01.2011	50	2,04 %	01.01.2011 - 31.01.2011	1	4,55 %
01.01.2010 - 31.01.2010	39	2,07 %	01.01.2010 - 31.01.2010	0	0,00 %
Änderung in %	28,21 %	-1,47 %	Änderung in %	100,00 %	100,00 %
aleph20-prod-acc.obvsg.at (referral)			bernhard thiel wien		
01.01.2011 - 31.01.2011	27	1,10 %	01.01.2011 - 31.01.2011	1	4,55 %
01.01.2010 - 31.01.2010	0	0,00 %	01.01.2010 - 31.01.2010	0	0,00 %
Änderung in %	100,00 %	100,00 %	Änderung in %	100,00 %	100,00 %
google (organic)			bernhard thiel, wien		
01.01.2011 - 31.01.2011	22	0,90 %	01.01.2011 - 31.01.2011	1	4,55 %
01.01.2010 - 31.01.2010	114	6,04 %	01.01.2010 - 31.01.2010	0	0,00 %

Änderung in %

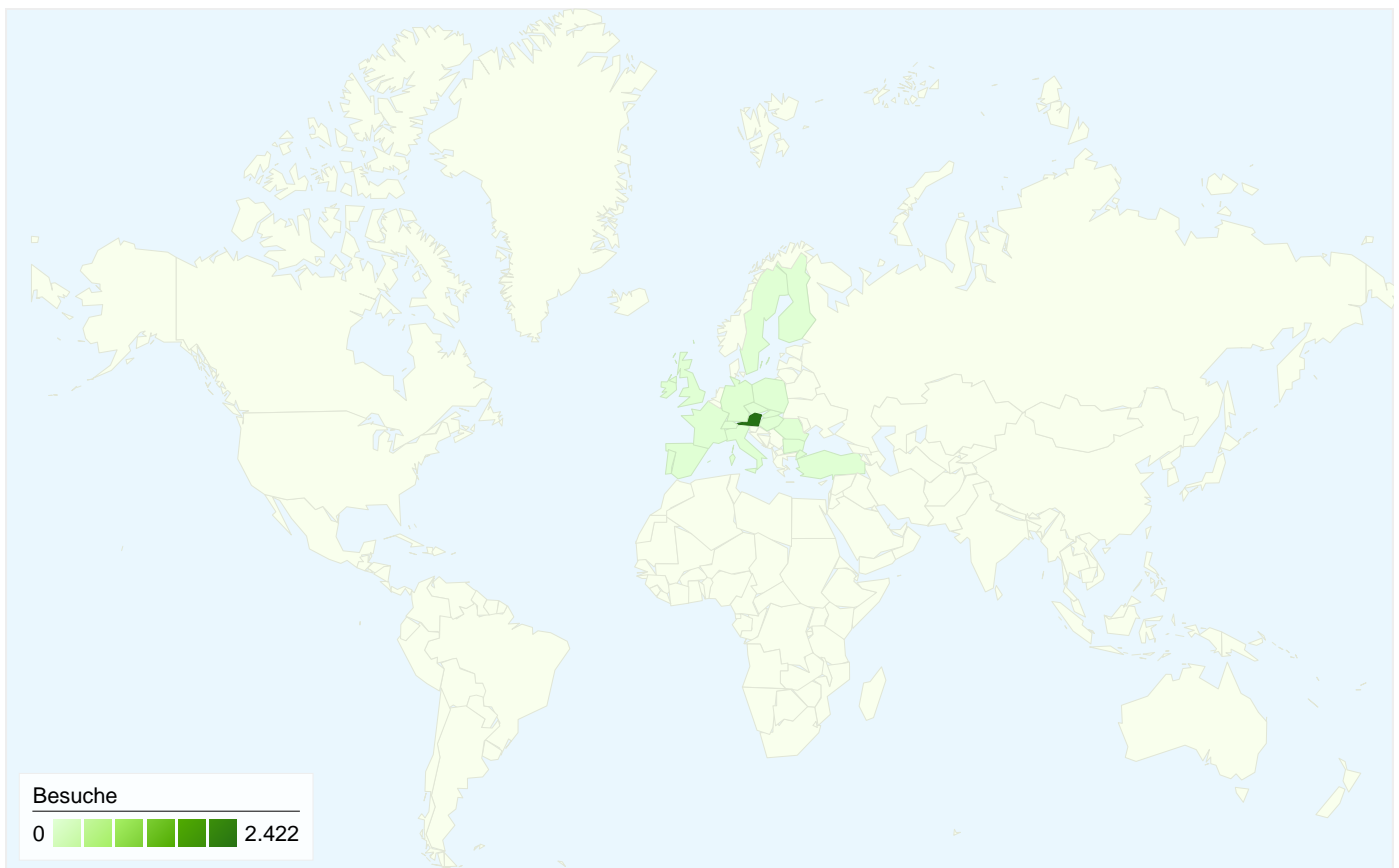
-80,70 %

-85,17 %

Änderung in %

100,00 %

100,00 %

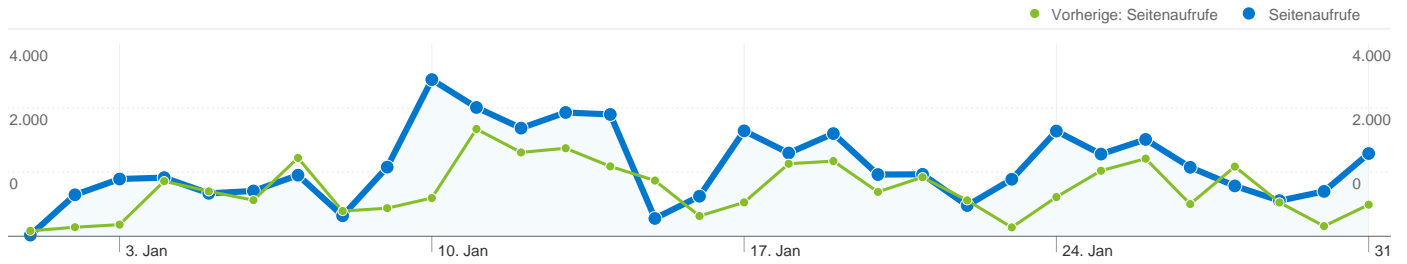


2.454 Besuche wurden über 19 Länder/Gebiete vermittelt.

Website-Nutzung

Besuche 2.454 Vorherige: 1.886 (30,12 %)	Seiten/Besuch 18,36 Vorherige: 15,97 (14,96 %)	Durchschn. Besuchszeit auf der Website 00:10:52 Vorherige: 00:09:08 (19,11 %)	% Neue Besuche 31,13 % Vorherige: 38,18 % (-18,45 %)	Absprungrate 16,99 % Vorherige: 21,79 % (-22,02 %)	
Land/Gebiet	Besuche	Seiten/Besuch	Durchschn. Besuchszeit auf der Website	% Neue Besuche	Absprungrate
Austria					
1. Januar 2011 - 31. Januar 2011	2.422	18,52	00:10:58	30,88 %	16,85 %
1. Januar 2010 - 31. Januar 2010	1.824	16,35	00:09:21	36,73 %	20,83 %
Änderung in %	32,79 %	13,30 %	17,35 %	-15,92 %	-19,14 %
Germany					
1. Januar 2011 - 31. Januar 2011	15	3,27	00:00:51	60,00 %	46,67 %
1. Januar 2010 - 31. Januar 2010	43	4,72	00:01:49	83,72 %	51,16 %
Änderung in %	-65,12 %	-30,80 %	-52,89 %	-28,33 %	-8,79 %
Italy					
1. Januar 2011 - 31. Januar 2011	4	6,75	00:01:30	25,00 %	0,00 %
1. Januar 2010 - 31. Januar 2010	0	0,00	00:00:00	0,00 %	0,00 %


Änderung in %	100,00 %	100,00 %	100,00 %	100,00 %	0,00 %
Poland					
1. Januar 2011 - 31. Januar 2011	3	3,33	00:01:01	66,67 %	33,33 %
1. Januar 2010 - 31. Januar 2010	2	4,00	00:01:14	50,00 %	50,00 %
Änderung in %	50,00 %	-16,67 %	-17,46 %	33,33 %	-33,33 %
Czech Republic					
1. Januar 2011 - 31. Januar 2011	3	2,67	00:00:26	33,33 %	0,00 %
1. Januar 2010 - 31. Januar 2010	0	0,00	00:00:00	0,00 %	0,00 %
Änderung in %	100,00 %	100,00 %	100,00 %	100,00 %	0,00 %
Sweden					
1. Januar 2011 - 31. Januar 2011	2	10,00	00:22:51	0,00 %	0,00 %
1. Januar 2010 - 31. Januar 2010	0	0,00	00:00:00	0,00 %	0,00 %
Änderung in %	100,00 %	100,00 %	100,00 %	0,00 %	0,00 %
United Kingdom					
1. Januar 2011 - 31. Januar 2011	1	69,00	00:32:09	100,00 %	0,00 %
1. Januar 2010 - 31. Januar 2010	0	0,00	00:00:00	0,00 %	0,00 %
Änderung in %	100,00 %	100,00 %	100,00 %	100,00 %	0,00 %
Slovakia					
1. Januar 2011 - 31. Januar 2011	1	10,00	00:04:21	100,00 %	0,00 %
1. Januar 2010 - 31. Januar 2010	2	3,00	00:01:06	100,00 %	0,00 %
Änderung in %	-50,00 %	233,33 %	295,45 %	0,00 %	0,00 %
France					
1. Januar 2011 - 31. Januar 2011	1	3,00	00:00:27	100,00 %	0,00 %
1. Januar 2010 - 31. Januar 2010	0	0,00	00:00:00	0,00 %	0,00 %
Änderung in %	100,00 %	100,00 %	100,00 %	100,00 %	0,00 %
Switzerland					
1. Januar 2011 - 31. Januar 2011	1	3,00	00:01:04	0,00 %	0,00 %
1. Januar 2010 - 31. Januar 2010	3	6,00	00:04:22	100,00 %	33,33 %
Änderung in %	-66,67 %	-50,00 %	-75,60 %	-100,00 %	-100,00 %
1-10 von 19					



Die Seiten auf dieser Website wurden insgesamt 45.058 Mal angezeigt.

 **45.058 Seitenaufrufe**

Vorherige: 30.122 (49,59 %)

 **37.810 Eindeutige Zugriffe**

Vorherige: 25.329 (49,28 %)

 **16,99 % Absprungrate**

Vorherige: 21,79 % (-22,02 %)

Beliebteste Webseiten

Seiten	Seitenaufrufe	% Seitenaufrufe
/F/?local_base=2pwl&func=login		
01.01.2011 - 31.01.2011	3.643	8,09 %
01.01.2010 - 31.01.2010	2.647	8,79 %
Änderung in %	37,63 %	-7,99 %
/F/FAJR92CIAD72EAD1VI2C4F6KJLF7SLVLLPTUX55IKPYPVRBAKH-73641?func=short		
01.01.2011 - 31.01.2011	30	0,07 %
01.01.2010 - 31.01.2010	0	0,00 %
Änderung in %	100,00 %	100,00 %
/F/JKPNA7L4DAJA8NSHLSSE6RIA JX25H72AS8YX5MKBP5JR2JPY8P-88296?func=find-		
01.01.2011 - 31.01.2011	12	0,03 %
01.01.2010 - 31.01.2010	0	0,00 %
Änderung in %	100,00 %	100,00 %
/F/EL3X8Q25QLJ6PPIQQIGMXR71GB6G23KU1VVAPYPXIG8X4242UP-83327?func=bor-loan&adm_library=PWI50		
01.01.2011 - 31.01.2011	11	0,02 %
01.01.2010 - 31.01.2010	0	0,00 %
Änderung in %	100,00 %	100,00 %
/F/5GJACSP7EEFFMKPEQYGXRMSKFG1RURC1QQ1KE5XY72PG58QE18-90571?func=find-		
01.01.2011 - 31.01.2011	11	0,02 %
01.01.2010 - 31.01.2010	0	0,00 %

