

Website-Nutzung

27.484 Besuche

Vorherige: 20.699 (32,78 %)

18,46 % Absprungrate

Vorherige: 18,83 % (-1,97 %)

519.655 Seitenaufrufe

Vorherige: 386.671 (34,39 %)

00:11:31 Durchschn. Besuchszeit auf der Website

Vorherige: 00:11:06 (3,74 %)

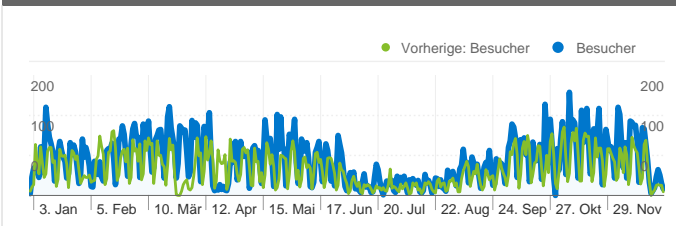
18,91 Seiten/Besuch

Vorherige: 18,68 (1,21 %)

34,74 % % Neue Besuche

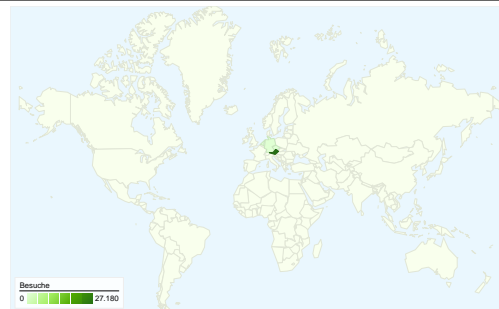
Vorherige: 39,26 % (-11,52 %)

Besucherübersicht

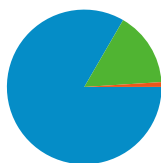


Besucher
10.260

Karten-Overlay

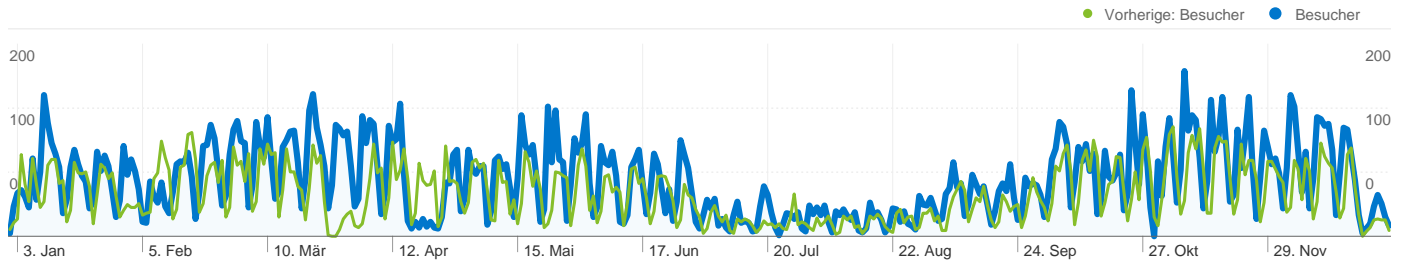


Übersicht über die Besucherquellen




- **Verweis-Websites**
22.916,00 (83,38 %)
- **Direkte Zugriffe**
4.293,00 (15,62 %)
- **Suchmaschinen**
274,00 (1,00 %)
- **Sonstiges**
1 (> 0,00 %)


Content-Übersicht		
Seiten	Seitenaufrufe	% Seitenaufrufe
/F/?local_base=2pwl&func=login		
01.01.2011 - 31.12.2011	40.337	7,76 %
01.01.2010 - 31.12.2010	31.470	8,14 %
Änderung in %	28,18 %	-4,63 %
/F/DGFU7JM1XQ48BFQ3XL7LVHGI246MXDMGBAGGHN7L		
01.01.2011 - 31.12.2011	34	0,01 %
01.01.2010 - 31.12.2010	0	0,00 %
Änderung in %	100,00 %	100,00 %
/F/11EVIX79EMQTU4FJB3KTV5YR6MP4NHEQLLTINES9FU		
01.01.2011 - 31.12.2011	32	0,01 %
01.01.2010 - 31.12.2010	0	0,00 %
Änderung in %	100,00 %	100,00 %
/F/2Q4S8AC4BLSLM1XX4K9G5QNTV2IGCXDTF3MCMNXM		
01.01.2011 - 31.12.2011	31	0,01 %
01.01.2010 - 31.12.2010	0	0,00 %
Änderung in %	100,00 %	100,00 %
/F/FAJR92CIAD72EAD1VI2C4F6KJLF7SLVLLPTUX55IKPYP		
01.01.2011 - 31.12.2011	30	0,01 %
01.01.2010 - 31.12.2010	0	0,00 %
Änderung in %	100,00 %	100,00 %




10.260 Personen besuchten diese Website.

 **27.484 Besuche**

Vorherige: 20.699 (32,78 %)

 **10.260 Absolut eindeutige Besucher**

Vorherige: 8.588 (19,47 %)

 **519.655 Seitenaufrufe**

Vorherige: 386.671 (34,39 %)

 **18,91 Durchschnittliche Anzahl an Seitenaufrufen**

Vorherige: 18,68 (1,21 %)

 **00:11:31 Besuchszeit auf Website**

Vorherige: 00:11:06 (3,74 %)

 **18,46 % Absprungrate**

Vorherige: 18,83 % (-1,97 %)

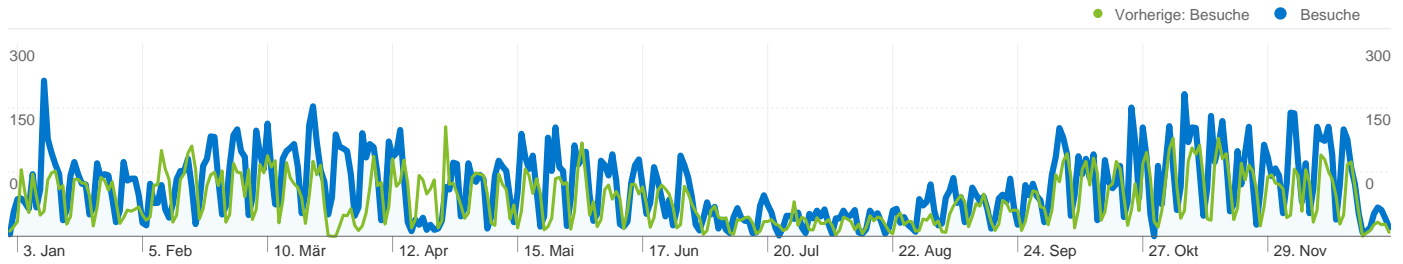
 **34,74 % Neue Besuche**

Vorherige: 39,26 % (-11,52 %)

Technische Profile

Browser	Besuche	% Besuche
Firefox		
01.01.2011 - 31.12.2011	10.151	36,93 %
01.01.2010 - 31.12.2010	7.058	34,10 %
Änderung in %	43,82 %	8,32 %
Internet Explorer		
01.01.2011 - 31.12.2011	9.247	33,65 %
01.01.2010 - 31.12.2010	8.243	39,82 %
Änderung in %	12,18 %	-15,51 %
Mozilla		
01.01.2011 - 31.12.2011	5.062	18,42 %
01.01.2010 - 31.12.2010	4.059	19,61 %

Änderung in %	24,71 %	-6,08 %
Safari		
01.01.2011 - 31.12.2011	1.436	5,22 %
01.01.2010 - 31.12.2010	585	2,83 %
Änderung in %	145,47 %	84,87 %
Chrome		
01.01.2011 - 31.12.2011	1.156	4,21 %
01.01.2010 - 31.12.2010	350	1,69 %
Änderung in %	230,29 %	148,75 %



Alle Besucherquellen haben insgesamt 27.484 Besuche vermittelt.

15,62 % Direkte Zugriffe

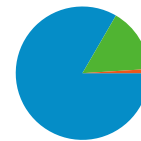
Vorherige: 11,77 % (32,73 %)

83,38 % Verweis-Websites

Vorherige: 86,62 % (-3,74 %)

1,00 % Suchmaschinen

Vorherige: 1,61 % (-38,22 %)



- **Verweis-Websites**
22.916,00 (83,38 %)
- **Direkte Zugriffe**
4.293,00 (15,62 %)
- **Suchmaschinen**
274,00 (1,00 %)
- **Sonstiges**
1 (> 0,00 %)

Häufigste Besucherquellen

Quellen	Besuche	% Besuche	Keywords	Besuche	% Besuche
phwien.ac.at (referral)			bmuk mediendokumentation		
01.01.2011 - 31.12.2011	21.149	76,95 %	01.01.2011 - 31.12.2011	22	8,03 %
01.01.2010 - 31.12.2010	16.651	80,44 %	01.01.2010 - 31.12.2010	0	0,00 %
Änderung in %	27,01 %	-4,34 %	Änderung in %	100,00 %	100,00 %
(direct) ((none))			opac.obvsg.at/vbk01		
01.01.2011 - 31.12.2011	4.293	15,62 %	01.01.2011 - 31.12.2011	9	3,28 %
01.01.2010 - 31.12.2010	2.436	11,77 %	01.01.2010 - 31.12.2010	8	2,40 %
Änderung in %	76,23 %	32,73 %	Änderung in %	12,50 %	37,14 %
search.obvsg.at (referral)			vanek-gullner		
01.01.2011 - 31.12.2011	404	1,47 %	01.01.2011 - 31.12.2011	8	2,92 %
01.01.2010 - 31.12.2010	0	0,00 %	01.01.2010 - 31.12.2010	0	0,00 %
Änderung in %	100,00 %	100,00 %	Änderung in %	100,00 %	100,00 %
google (organic)			online katalog		
01.01.2011 - 31.12.2011	271	0,99 %	01.01.2011 - 31.12.2011	4	1,46 %
01.01.2010 - 31.12.2010	325	1,57 %	01.01.2010 - 31.12.2010	0	0,00 %
Änderung in %	-16,62 %	-37,20 %	Änderung in %	100,00 %	100,00 %
phwien.at (referral)			www.opac.obvsg.at/vbk01		
01.01.2011 - 31.12.2011	201	0,73 %	01.01.2011 - 31.12.2011	4	1,46 %
01.01.2010 - 31.12.2010	408	1,97 %	01.01.2010 - 31.12.2010	0	0,00 %

Änderung in %

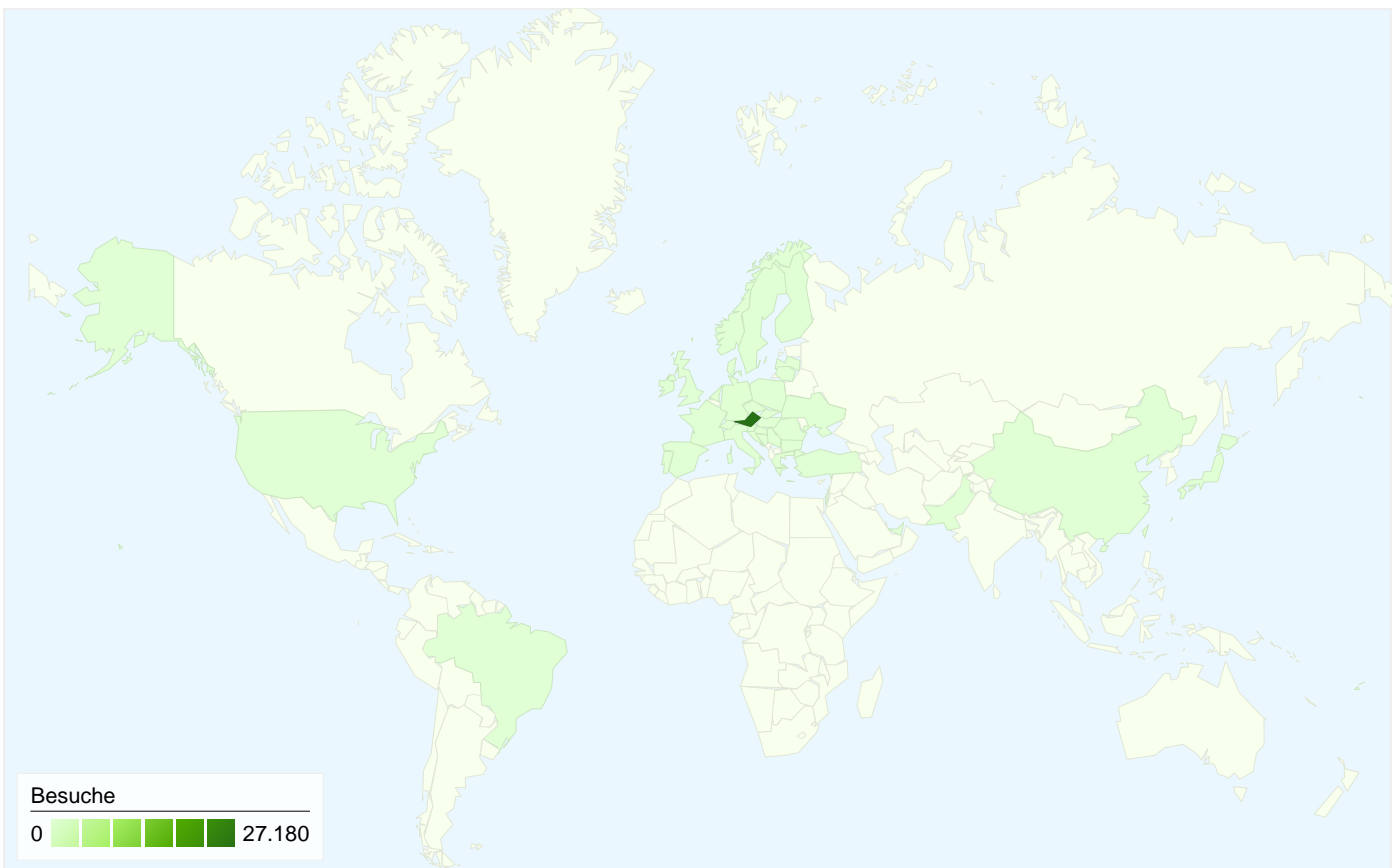
-50,74 %

-62,90 %

Änderung in %

100,00 %

100,00 %

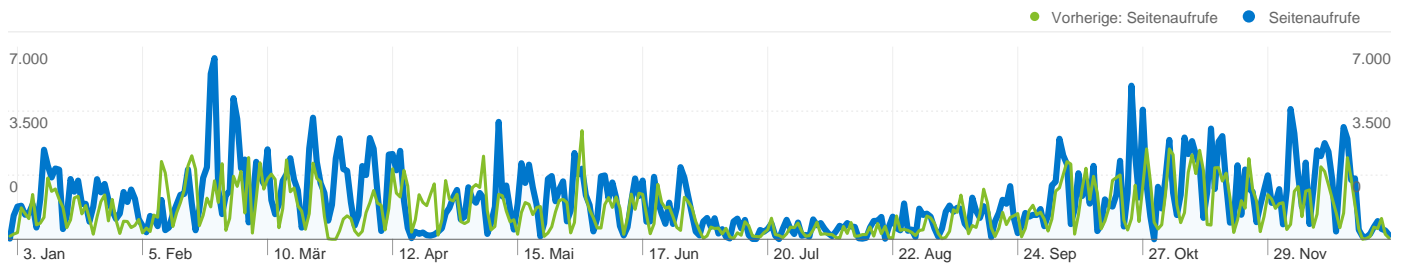


27.484 Besuche wurden über 41 Länder/Gebiete vermittelt.

Website-Nutzung

Besuche 27.484 Vorherige: 20.699 (32,78 %)		Seiten/Besuch 18,91 Vorherige: 18,68 (1,21 %)		Durchschn. Besuchszeit auf der Website 00:11:31 Vorherige: 00:11:06 (3,74 %)		% Neue Besuche 34,78 % Vorherige: 39,26 % (-11,43 %)		Absprungrate 18,46 % Vorherige: 18,83 % (-1,97 %)		
Land/Gebiet	Besuche	Seiten/Besuch	Durchschn. Besuchszeit auf der Website	% Neue Besuche	Absprungrate					
Austria										
1. Januar 2011 - 31. Dezember 2011	27.180	19,04	00:11:35	34,44 %	18,22 %					
1. Januar 2010 - 31. Dezember 2010	20.354	18,82	00:11:12	38,88 %	18,51 %					
Änderung in %	33,54 %	1,14 %	3,45 %	-11,41 %	-1,56 %					
Germany										
1. Januar 2011 - 31. Dezember 2011	139	3,83	00:02:35	77,70 %	47,48 %					
1. Januar 2010 - 31. Dezember 2010	197	10,92	00:04:32	64,97 %	39,59 %					
Änderung in %	-29,44 %	-64,90 %	-43,10 %	19,58 %	19,92 %					
Netherlands										
1. Januar 2011 - 31. Dezember 2011	25	22,00	00:19:58	16,00 %	8,00 %					
1. Januar 2010 - 31. Dezember 2010	11	17,73	00:17:44	54,55 %	18,18 %					

Änderung in %	127,27 %	24,10 %	12,54 %	-70,67 %	-56,00 %
(not set)					
1. Januar 2011 - 31. Dezember 2011	20	9,25	00:05:32	70,00 %	30,00 %
1. Januar 2010 - 31. Dezember 2010	8	15,00	00:13:52	50,00 %	12,50 %
Änderung in %	150,00 %	-38,33 %	-60,05 %	40,00 %	140,00 %
Czech Republic					
1. Januar 2011 - 31. Dezember 2011	15	8,13	00:04:46	53,33 %	20,00 %
1. Januar 2010 - 31. Dezember 2010	7	6,86	00:03:00	71,43 %	28,57 %
Änderung in %	114,29 %	18,61 %	59,42 %	-25,33 %	-30,00 %
Italy					
1. Januar 2011 - 31. Dezember 2011	15	19,93	00:04:38	33,33 %	13,33 %
1. Januar 2010 - 31. Dezember 2010	6	27,00	00:09:42	50,00 %	33,33 %
Änderung in %	150,00 %	-26,17 %	-52,17 %	-33,33 %	-60,00 %
United States					
1. Januar 2011 - 31. Dezember 2011	14	1,21	00:00:02	100,00 %	92,86 %
1. Januar 2010 - 31. Dezember 2010	11	7,73	00:01:26	36,36 %	18,18 %
Änderung in %	27,27 %	-84,29 %	-97,41 %	175,00 %	410,71 %
Poland					
1. Januar 2011 - 31. Dezember 2011	10	8,30	00:12:42	80,00 %	40,00 %
1. Januar 2010 - 31. Dezember 2010	11	5,00	00:02:46	63,64 %	54,55 %
Änderung in %	-9,09 %	66,00 %	359,97 %	25,71 %	-26,67 %
United Kingdom					
1. Januar 2011 - 31. Dezember 2011	9	11,44	00:04:27	44,44 %	11,11 %
1. Januar 2010 - 31. Dezember 2010	8	11,50	00:02:45	37,50 %	25,00 %
Änderung in %	12,50 %	-0,48 %	62,17 %	18,52 %	-55,56 %
Hungary					
1. Januar 2011 - 31. Dezember 2011	7	5,57	00:05:06	57,14 %	28,57 %
1. Januar 2010 - 31. Dezember 2010	10	20,20	00:08:00	70,00 %	50,00 %
Änderung in %	-30,00 %	-72,42 %	-36,23 %	-18,37 %	-42,86 %
					1-10 von 41



Die Seiten auf dieser Website wurden insgesamt 519.655 Mal angezeigt.

519.655 Seitenaufrufe

Vorherige: 386.671 (34,39 %)

434.808 Eindeutige Zugriffe

Vorherige: 321.789 (35,12 %)

18,46 % Absprungrate

Vorherige: 18,83 % (-1,97 %)

Beliebteste Webseiten

Seiten	Seitenaufrufe	% Seitenaufrufe
/F/?local_base=2pwl&func=login		
01.01.2011 - 31.12.2011	40.337	7,76 %
01.01.2010 - 31.12.2010	31.470	8,14 %
Änderung in %	28,18 %	-4,63 %
/F/DGFU7JM1XQ48BFQ3XL7LVHGI246MXDMGBAGGHN7LRI6E9SEHMU-26982?func=bor-hold&ADM_LIBRARY=PWI50		
01.01.2011 - 31.12.2011	34	0,01 %
01.01.2010 - 31.12.2010	0	0,00 %
Änderung in %	100,00 %	100,00 %
/F/11EVIX79EMQTU4FJB3KTV5YR6MP4NHEQLLTINES9FUH1EQA4CL-86059?func=bor-loan&adm_library=PWI50		
01.01.2011 - 31.12.2011	32	0,01 %
01.01.2010 - 31.12.2010	0	0,00 %
Änderung in %	100,00 %	100,00 %
/F/2Q4S8AC4BLSLM1XX4K9G5QNTV2IGCXDTF3MCMNXMU5SDXDE91P-11855?func=bor-ill-active		
01.01.2011 - 31.12.2011	31	0,01 %
01.01.2010 - 31.12.2010	0	0,00 %
Änderung in %	100,00 %	100,00 %
/F/FAJR92CIAD72EAD1VI2C4F6KJLF7SLVLLPTUX55IKPYPVRBAKH-73641?func=short		
01.01.2011 - 31.12.2011	30	0,01 %
01.01.2010 - 31.12.2010	0	0,00 %

