

### Website-Nutzung

**1.937 Besuche**

Vorherige: 1.591 (21,75 %)

**55,96 % Absprungrate**

Vorherige: 58,14 % (-3,74 %)

**17.199 Seitenaufrufe**

Vorherige: 11.572 (48,63 %)

**00:06:01 Durchschn. Besuchszeit auf der Website**

Vorherige: 00:04:05 (46,98 %)

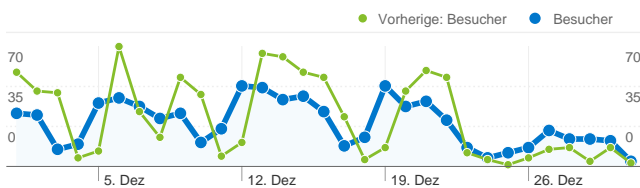
**8,88 Seiten/Besuch**

Vorherige: 7,27 (22,08 %)

**12,18 % % Neue Besuche**

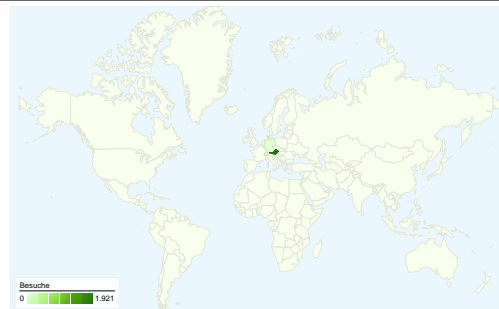
Vorherige: 32,43 % (-62,43 %)

### Besucherübersicht

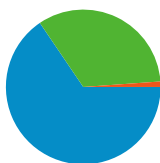


**Besucher**  
**360**

### Karten-Overlay

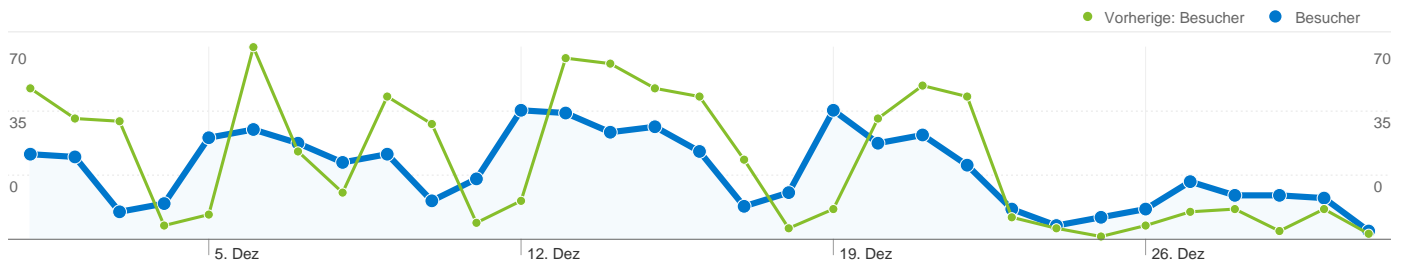


### Übersicht über die Besucherquellen



- **Verweis-Websites**  
1.269,00 (65,51 %)
- **Direkte Zugriffe**  
646,00 (33,35 %)
- **Suchmaschinen**  
22,00 (1,14 %)

Content-Übersicht		
Seiten	Seitenaufrufe	% Seitenaufrufe
/F/?local_base=2volb&func=login		
01.12.2011 - 31.12.2011	2.669	15,52 %
01.12.2010 - 31.12.2010	2.122	18,34 %
Änderung in %	25,78 %	-15,37 %
/F/7ESCINE25FSJJKIMK3TSMT3NJS3VDYJCSIT2E9VUKQY		
01.12.2011 - 31.12.2011	15	0,09 %
01.12.2010 - 31.12.2010	0	0,00 %
Änderung in %	100,00 %	100,00 %
/F/8TPEJT727NP96JX9A4J58I2PXYKUPX4LHKCYU7KBHN4		
01.12.2011 - 31.12.2011	12	0,07 %
01.12.2010 - 31.12.2010	0	0,00 %
Änderung in %	100,00 %	100,00 %
/F/QUL1BXSAN4UE9Q8QC78JLMME9T6VMTD3XLVACXP3K		
01.12.2011 - 31.12.2011	11	0,06 %
01.12.2010 - 31.12.2010	0	0,00 %
Änderung in %	100,00 %	100,00 %
/F/LUCJ1QYT3TYX7B8583E84P12PCEPVKQA3EPER1H8XL		
01.12.2011 - 31.12.2011	10	0,06 %
01.12.2010 - 31.12.2010	0	0,00 %
Änderung in %	100,00 %	100,00 %




## 360 Personen besuchten diese Website.

 **1.937 Besuche**

Vorherige: 1.591 (21,75 %)

 **360 Absolut eindeutige Besucher**

Vorherige: 618 (-41,75 %)

 **17.199 Seitenaufrufe**

Vorherige: 11.572 (48,63 %)

 **8,88 Durchschnittliche Anzahl an Seitenaufrufen**


Vorherige: 7,27 (22,08 %)

 **00:06:01 Besuchszeit auf Website**

Vorherige: 00:04:05 (46,98 %)

 **55,96 % Absprungrate**

Vorherige: 58,14 % (-3,74 %)

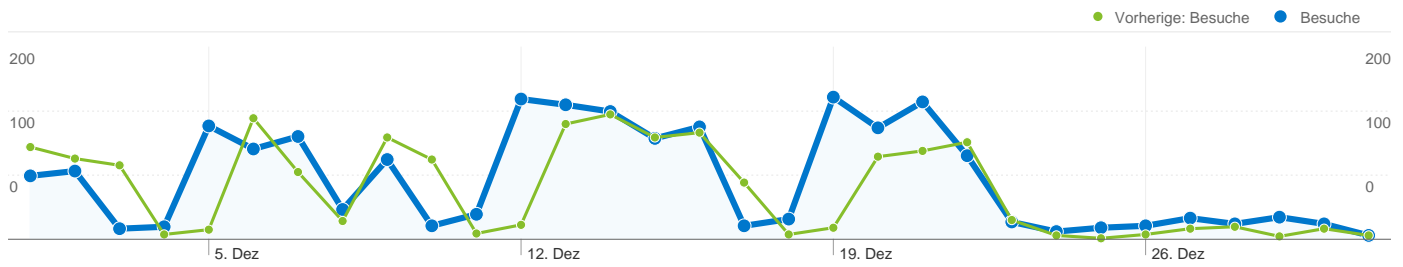
 **12,18 % Neue Besuche**

Vorherige: 32,43 % (-62,43 %)

## Technische Profile

Browser	Besuche	% Besuche
<b>Internet Explorer</b>		
01.12.2011 - 31.12.2011	1.445	74,60 %
01.12.2010 - 31.12.2010	1.171	73,60 %
Änderung in %	23,40 %	1,36 %
<b>Safari</b>		
01.12.2011 - 31.12.2011	216	11,15 %
01.12.2010 - 31.12.2010	20	1,26 %
Änderung in %	980,00 %	787,08 %
<b>Firefox</b>		
01.12.2011 - 31.12.2011	196	10,12 %
01.12.2010 - 31.12.2010	355	22,31 %

Änderung in %	-44,79 %	-54,65 %
<b>Chrome</b>		
01.12.2011 - 31.12.2011	44	2,27 %
01.12.2010 - 31.12.2010	17	1,07 %
Änderung in %	158,82 %	112,59 %
<b>Netscape</b>		
01.12.2011 - 31.12.2011	27	1,39 %
01.12.2010 - 31.12.2010	23	1,45 %
Änderung in %	17,39 %	-3,58 %



## Alle Besucherquellen haben insgesamt 1.937 Besuche vermittelt.

**33,35 % Direkte Zugriffe**

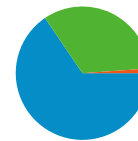
Vorherige: 67,82 % (-50,82 %)

**65,51 % Verweis-Websites**

Vorherige: 31,93 % (105,18 %)

**1,14 % Suchmaschinen**

Vorherige: 0,25 % (351,76 %)



- **Verweis-Websites**  
1.269,00 (65,51 %)
- **Direkte Zugriffe**  
646,00 (33,35 %)
- **Suchmaschinen**  
22,00 (1,14 %)

## Häufigste Besucherquellen

Quellen	Besuche	% Besuche	Keywords	Besuche	% Besuche
ph-vorarlberg.ac.at (referral)			anja micheluzzi		
01.12.2011 - 31.12.2011	1.231	63,55 %	01.12.2011 - 31.12.2011	3	13,64 %
01.12.2010 - 31.12.2010	451	28,35 %	01.12.2010 - 31.12.2010	0	0,00 %
Änderung in %	172,95 %	124,19 %	Änderung in %	100,00 %	100,00 %
(direct) ((none))			"halanka gruber"		
01.12.2011 - 31.12.2011	646	33,35 %	01.12.2011 - 31.12.2011	1	4,55 %
01.12.2010 - 31.12.2010	1.079	67,82 %	01.12.2010 - 31.12.2010	0	0,00 %
Änderung in %	-40,13 %	-50,82 %	Änderung in %	100,00 %	100,00 %
google (organic)			3-12-560689-6		
01.12.2011 - 31.12.2011	22	1,14 %	01.12.2011 - 31.12.2011	1	4,55 %
01.12.2010 - 31.12.2010	4	0,25 %	01.12.2010 - 31.12.2010	0	0,00 %
Änderung in %	450,00 %	351,76 %	Änderung in %	100,00 %	100,00 %
obvsg.at (referral)			978-3-85502-883-4		
01.12.2011 - 31.12.2011	6	0,31 %	01.12.2011 - 31.12.2011	1	4,55 %
01.12.2010 - 31.12.2010	2	0,13 %	01.12.2010 - 31.12.2010	0	0,00 %
Änderung in %	200,00 %	146,41 %	Änderung in %	100,00 %	100,00 %
ph-ooe.at (referral)			alter rhein bildband amann		
01.12.2011 - 31.12.2011	5	0,26 %	01.12.2011 - 31.12.2011	1	4,55 %
01.12.2010 - 31.12.2010	0	0,00 %	01.12.2010 - 31.12.2010	0	0,00 %

Änderung in %

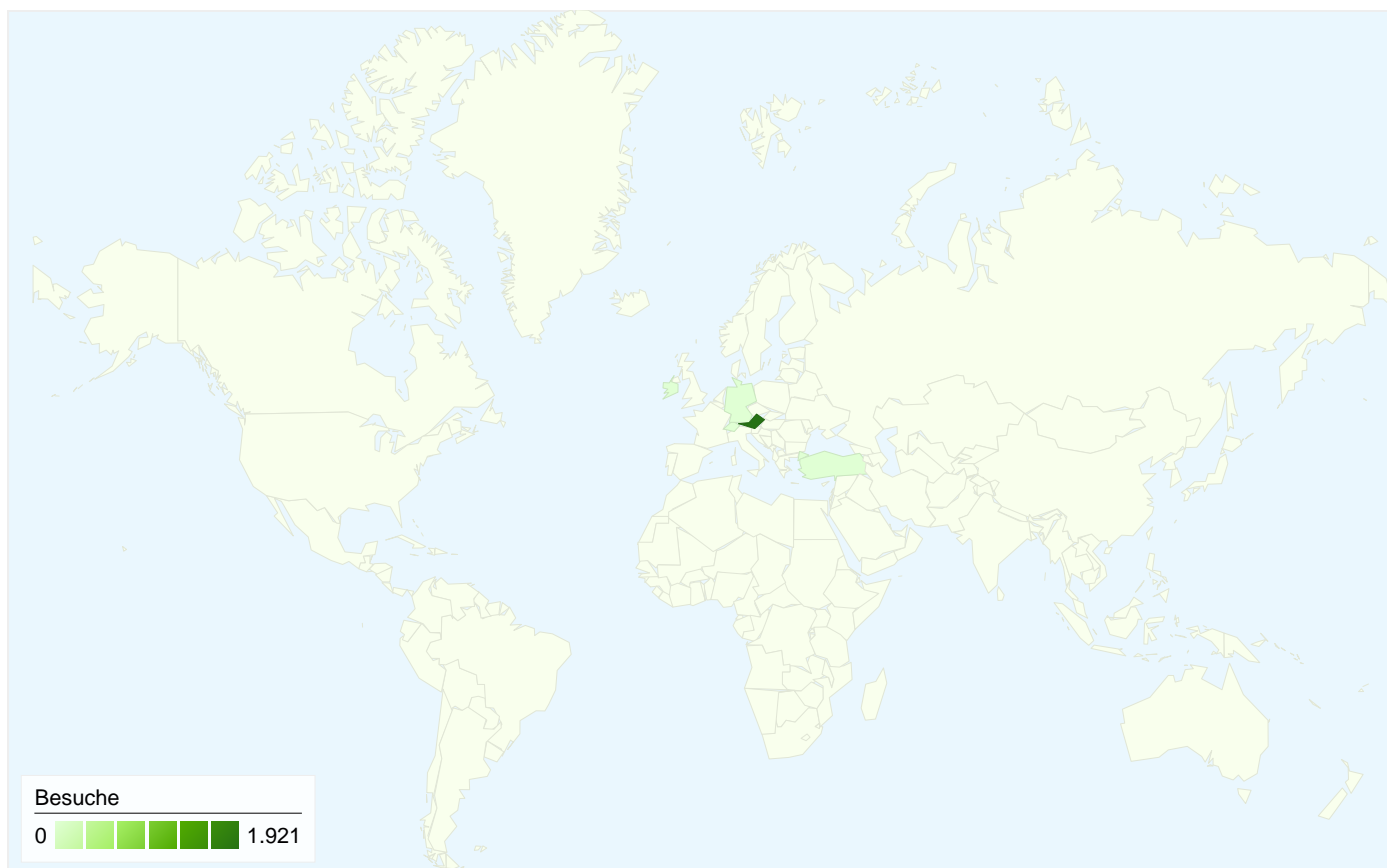
100,00 %

100,00 %

Änderung in %

100,00 %

100,00 %



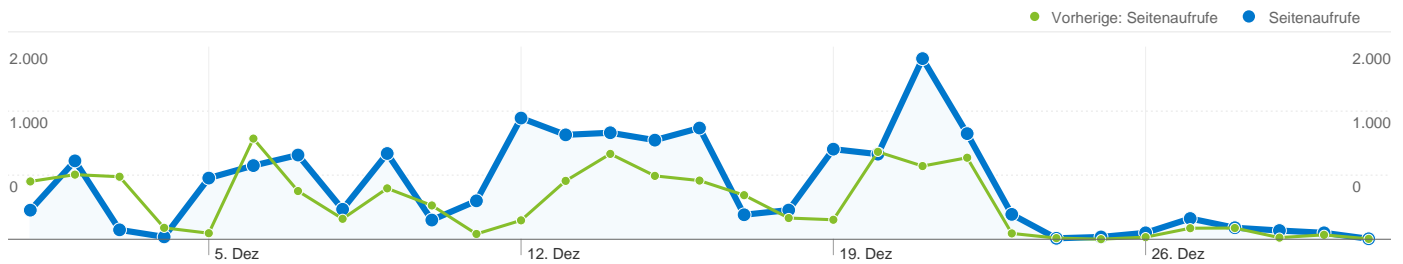
**1.937 Besuche wurden über 7 Länder/Gebiete vermittelt.**

Website-Nutzung


<b>Besuche</b> <b>1.937</b> Vorherige: 1.591 (21,75 %)	<b>Seiten/Besuch</b> <b>8,88</b> Vorherige: 7,27 (22,08 %)	<b>Durchschn. Besuchszeit auf der Website</b> <b>00:06:01</b> Vorherige: 00:04:05 (46,98 %)	<b>% Neue Besuche</b> <b>12,24 %</b> Vorherige: 32,37 % (-62,20 %)	<b>Absprungrate</b> <b>55,96 %</b> Vorherige: 58,14 % (-3,74 %)	
Land/Gebiet	Besuche	Seiten/Besuch	Durchschn. Besuchszeit auf der Website	% Neue Besuche	Absprungrate
<b>Austria</b>					
1. Dezember 2011 - 31. Dezember 2011	<b>1.921</b>	8,90	00:06:01	11,56 %	56,17 %
1. Dezember 2010 - 31. Dezember 2010	<b>1.579</b>	7,27	00:04:06	32,05 %	58,14 %
Änderung in %	<b>21,66 %</b>	22,34 %	47,23 %	<b>-63,94 %</b>	-3,39 %
<b>Switzerland</b>					
1. Dezember 2011 - 31. Dezember 2011	<b>5</b>	5,80	00:01:12	100,00 %	20,00 %
1. Dezember 2010 - 31. Dezember 2010	<b>4</b>	4,25	00:01:18	100,00 %	50,00 %
Änderung in %	<b>25,00 %</b>	36,47 %	<b>-8,21 %</b>	0,00 %	-60,00 %
<b>Liechtenstein</b>					
1. Dezember 2011 - 31. Dezember 2011	<b>4</b>	13,75	00:09:33	100,00 %	25,00 %
1. Dezember 2010 - 31. Dezember 2010	<b>3</b>	5,67	00:01:15	33,33 %	33,33 %

Änderung in %	33,33 %	142,65 %	667,75 %	200,00 %	-25,00 %
Germany					
1. Dezember 2011 - 31. Dezember 2011	4	3,50	00:06:31	75,00 %	25,00 %
1. Dezember 2010 - 31. Dezember 2010	3	16,33	00:12:23	66,67 %	66,67 %
Änderung in %	33,33 %	-78,57 %	-47,42 %	12,50 %	-62,50 %
(not set)					
1. Dezember 2011 - 31. Dezember 2011	2	1,00	00:00:00	100,00 %	100,00 %
1. Dezember 2010 - 31. Dezember 2010	0	0,00	00:00:00	0,00 %	0,00 %
Änderung in %	100,00 %	100,00 %	0,00 %	100,00 %	100,00 %
Ireland					
1. Dezember 2011 - 31. Dezember 2011	1	2,00	00:00:40	100,00 %	0,00 %
1. Dezember 2010 - 31. Dezember 2010	0	0,00	00:00:00	0,00 %	0,00 %
Änderung in %	100,00 %	100,00 %	100,00 %	100,00 %	0,00 %
Turkey					
1. Dezember 2011 - 31. Dezember 2011	0	0,00	00:00:00	0,00 %	0,00 %
1. Dezember 2010 - 31. Dezember 2010	2	1,00	00:00:00	100,00 %	100,00 %
Änderung in %	-100,00 %	-100,00 %	0,00 %	-100,00 %	-100,00 %
					1-7 von 7






**Die Seiten auf dieser Website wurden insgesamt 17.199 Mal angezeigt.**

 **17.199 Seitenaufrufe**

Vorherige: 11.572 (48,63 %)

 **12.676 Eindeutige Zugriffe**

Vorherige: 8.674 (46,14 %)

 **55,96 % Absprungrate**

Vorherige: 58,14 % (-3,74 %)

## Beliebteste Webseiten

Seiten	Seitenaufrufe	% Seitenaufrufe
<b>/F/?local_base=2volb&amp;func=login</b>		
01.12.2011 - 31.12.2011	2.669	15,52 %
01.12.2010 - 31.12.2010	2.122	18,34 %
Änderung in %	25,78 %	-15,37 %
<b>/F/7ESCINE25FSJJKIMK3TSMT3NJS3VDYJCSIT2E9VUKQYHQ85383-84976?func=mysself-check-all&amp;folder=BASKET</b>		
01.12.2011 - 31.12.2011	15	0,09 %
01.12.2010 - 31.12.2010	0	0,00 %
Änderung in %	100,00 %	100,00 %
<b>/F/8TPEJT727NP96JX9A4J58I2PXYKUPX4LHKCYU7KBHN4QC26N4I-83266?func=short</b>		
01.12.2011 - 31.12.2011	12	0,07 %
01.12.2010 - 31.12.2010	0	0,00 %
Änderung in %	100,00 %	100,00 %
<b>/F/QUL1BXSAN4UE9Q8QC78JLMME9T6VMTD3XLVACXP3K7B5JE54AQ-29379?func=find-</b>		
01.12.2011 - 31.12.2011	11	0,06 %
01.12.2010 - 31.12.2010	0	0,00 %
Änderung in %	100,00 %	100,00 %
<b>/F/LUCJ1QYT3TYX7B8583E84P12PCEPVKQA3EPER1H8XLBBAECV7Q-13282?func=find-</b>		
01.12.2011 - 31.12.2011	10	0,06 %
01.12.2010 - 31.12.2010	0	0,00 %

