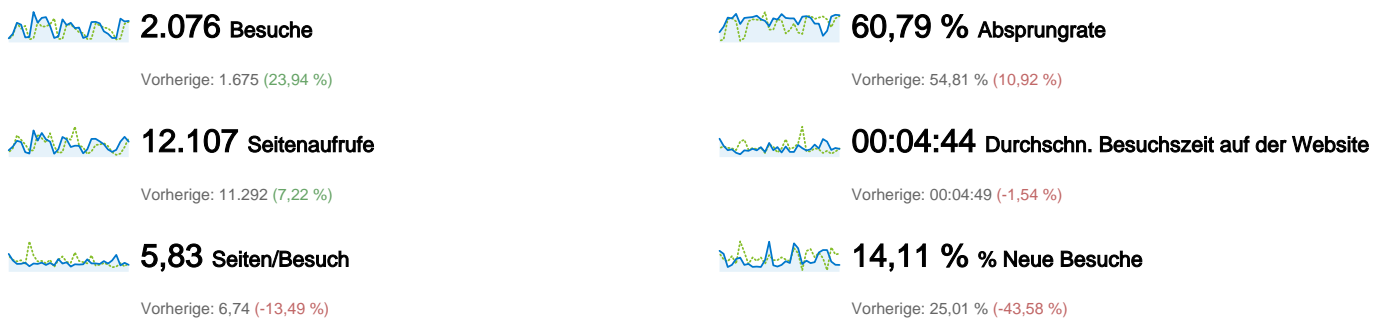
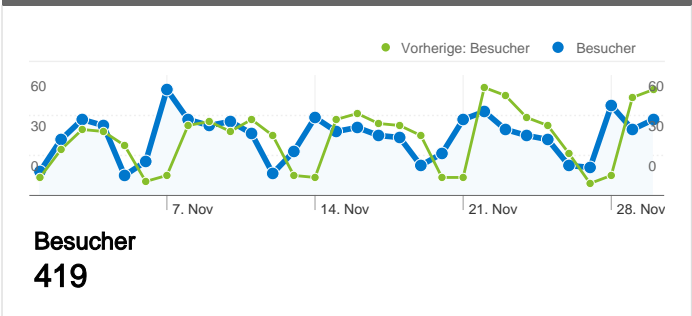



**Website-Nutzung**



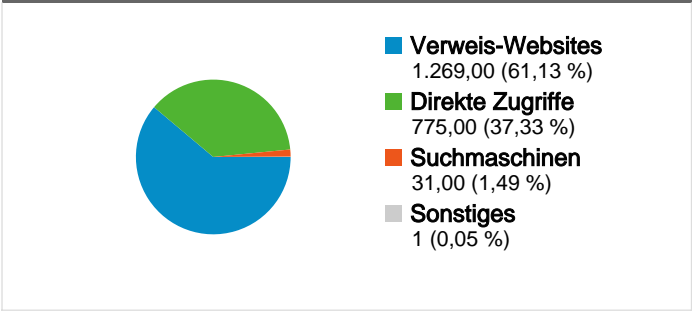
**Besucherübersicht**



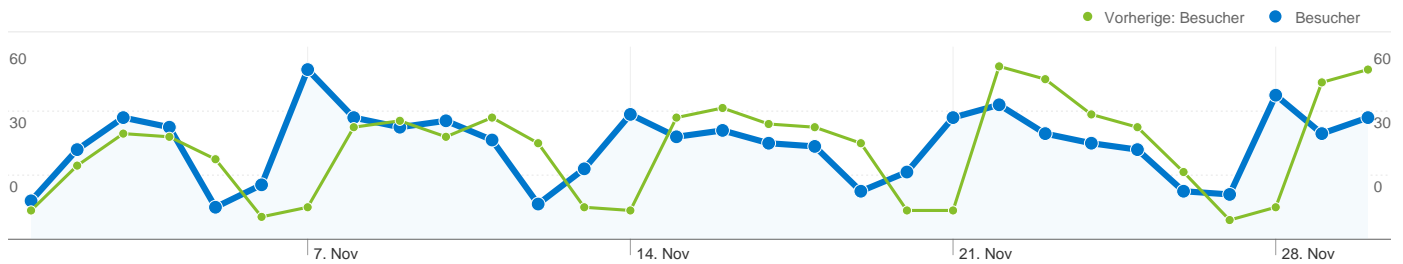
**Karten-Overlay**



**Übersicht über die Besucherquellen**



Content-Übersicht		
Seiten	Seitenaufrufe	% Seitenaufrufe
/F/?local_base=2volb&func=login		
01.11.2011 - 30.11.2011	2.701	22,31 %
01.11.2010 - 30.11.2010	2.259	20,01 %
Änderung in %	19,57 %	11,52 %
/F/15XDU6NBXRXPJA1LKUEAVT7LIYYEM5TDNNB1HR97X		
01.11.2011 - 30.11.2011	14	0,12 %
01.11.2010 - 30.11.2010	0	0,00 %
Änderung in %	100,00 %	100,00 %
/F/2LYAG7MGL5U7991AGA1BRMEYF3YXTSESXTTSJBRK8		
01.11.2011 - 30.11.2011	12	0,10 %
01.11.2010 - 30.11.2010	0	0,00 %
Änderung in %	100,00 %	100,00 %
/F/JS2ELYVIJY2J26KXI61INYY3XKDFBA2Q7RC6S543T9VN		
01.11.2011 - 30.11.2011	11	0,09 %
01.11.2010 - 30.11.2010	0	0,00 %
Änderung in %	100,00 %	100,00 %
/F/P6QKJX8SFRCM5B8EM9KUH1RGL6LFTVSEY19YRV7F9		
01.11.2011 - 30.11.2011	10	0,08 %
01.11.2010 - 30.11.2010	0	0,00 %
Änderung in %	100,00 %	100,00 %



**419 Personen besuchten diese Website.**

**2.076 Besuche**

Vorherige: 1.675 (23,94 %)

**419 Absolut eindeutige Besucher**

Vorherige: 524 (-20,04 %)

**12.107 Seitenaufrufe**

Vorherige: 11.292 (7,22 %)

**5,83 Durchschnittliche Anzahl an Seitenaufrufen**

Vorherige: 6,74 (-13,49 %)

**00:04:44 Besuchszeit auf Website**

Vorherige: 00:04:49 (-1,54 %)

**60,79 % Absprungrate**

Vorherige: 54,81 % (10,92 %)

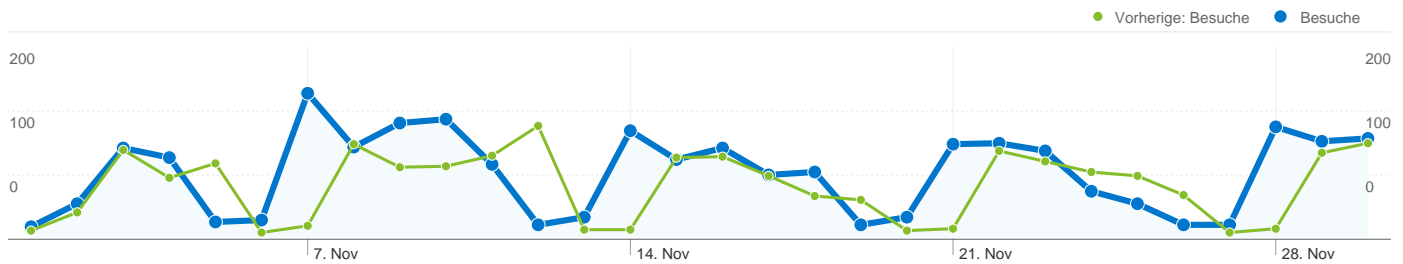
**14,11 % Neue Besuche**

Vorherige: 25,01 % (-43,58 %)

**Technische Profile**

Browser	Besuche	% Besuche
<b>Internet Explorer</b>		
01.11.2011 - 30.11.2011	1.518	73,12 %
01.11.2010 - 30.11.2010	1.192	71,16 %
Änderung in %	27,35 %	2,75 %
<b>Firefox</b>		
01.11.2011 - 30.11.2011	257	12,38 %
01.11.2010 - 30.11.2010	394	23,52 %
Änderung in %	-34,77 %	-47,37 %
<b>Safari</b>		
01.11.2011 - 30.11.2011	223	10,74 %
01.11.2010 - 30.11.2010	44	2,63 %

Änderung in %	406,82 %	308,92 %
<b>Netscape</b>		
01.11.2011 - 30.11.2011	33	1,59 %
01.11.2010 - 30.11.2010	27	1,61 %
Änderung in %	22,22 %	-1,39 %
<b>Chrome</b>		
01.11.2011 - 30.11.2011	31	1,49 %
01.11.2010 - 30.11.2010	13	0,78 %
Änderung in %	138,46 %	92,40 %



## Alle Besucherquellen haben insgesamt 2.076 Besuche vermittelt.

**37,33 % Direkte Zugriffe**

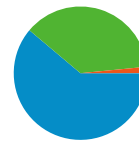
Vorherige: 64,96 % (-42,53 %)

**61,13 % Verweis-Websites**

Vorherige: 34,93 % (75,02 %)

**1,49 % Suchmaschinen**

Vorherige: 0,12 % (1.150,60 %)



- **Verweis-Websites**  
1.269,00 (61,13 %)
- **Direkte Zugriffe**  
775,00 (37,33 %)
- **Suchmaschinen**  
31,00 (1,49 %)
- **Sonstiges**  
1 (0,05 %)

## Häufigste Besucherquellen

Quellen	Besuche	% Besuche	Keywords	Besuche	% Besuche
ph-vorarlberg.ac.at (referral)			renate bilgeri-troy		
01.11.2011 - 30.11.2011	1.217	58,62 %	01.11.2011 - 30.11.2011	2	6,45 %
01.11.2010 - 30.11.2010	523	31,22 %	01.11.2010 - 30.11.2010	0	0,00 %
Änderung in %	132,70 %	87,75 %	Änderung in %	100,00 %	100,00 %
(direct) ((none))			tatjana walterskirchen		
01.11.2011 - 30.11.2011	775	37,33 %	01.11.2011 - 30.11.2011	2	6,45 %
01.11.2010 - 30.11.2010	1.088	64,96 %	01.11.2010 - 30.11.2010	0	0,00 %
Änderung in %	-28,77 %	-42,53 %	Änderung in %	100,00 %	100,00 %
google (organic)			"fabian bonetti"		
01.11.2011 - 30.11.2011	31	1,49 %	01.11.2011 - 30.11.2011	1	3,23 %
01.11.2010 - 30.11.2010	1	0,06 %	01.11.2010 - 30.11.2010	0	0,00 %
Änderung in %	3.000,00 %	2.401,20 %	Änderung in %	100,00 %	100,00 %
kph-es.tsn.at (referral)			"harald märk"		
01.11.2011 - 30.11.2011	8	0,39 %	01.11.2011 - 30.11.2011	1	3,23 %
01.11.2010 - 30.11.2010	0	0,00 %	01.11.2010 - 30.11.2010	0	0,00 %
Änderung in %	100,00 %	100,00 %	Änderung in %	100,00 %	100,00 %
kph-es.at (referral)			"isabelle flerin"		
01.11.2011 - 30.11.2011	6	0,29 %	01.11.2011 - 30.11.2011	1	3,23 %
01.11.2010 - 30.11.2010	13	0,78 %	01.11.2010 - 30.11.2010	0	0,00 %

Änderung in %

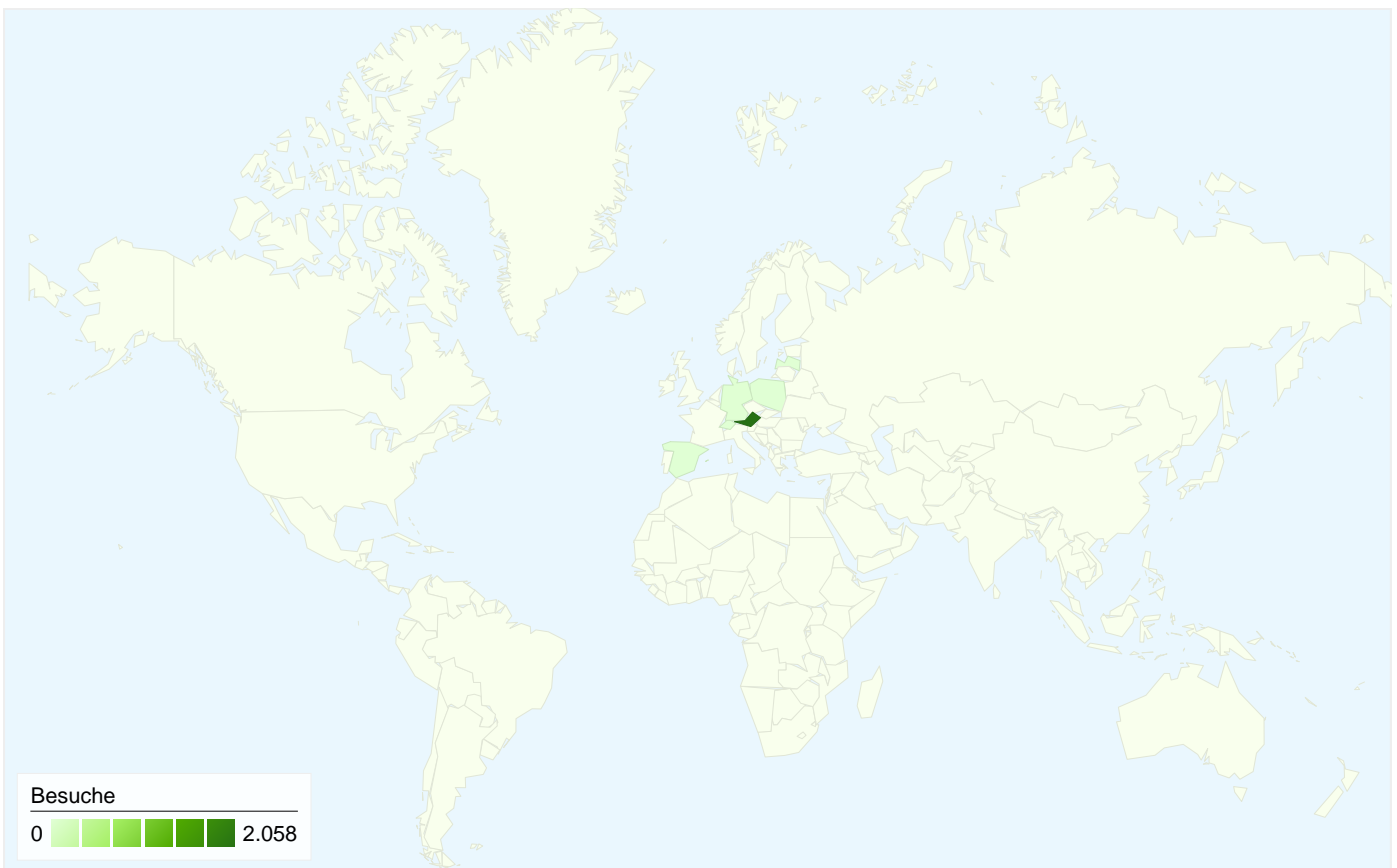
-53,85 %

-62,76 %

Änderung in %

100,00 %

100,00 %



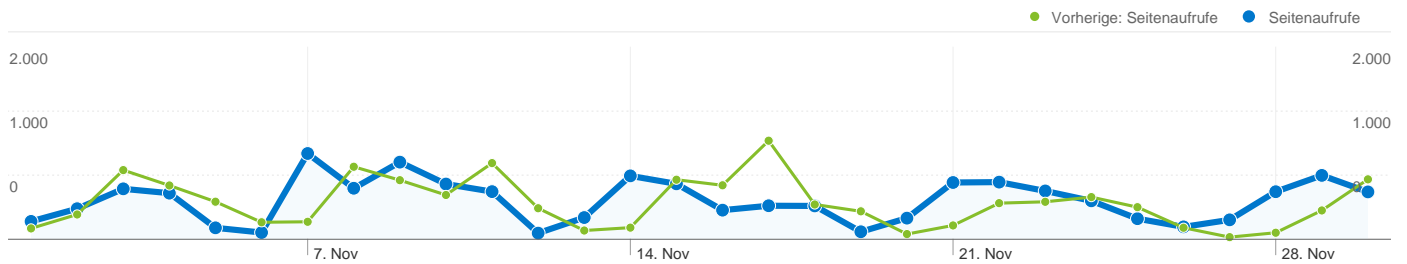
**2.076 Besuche wurden über 7 Länder/Gebiete vermittelt.**

Website-Nutzung


Besuche		Seiten/Besuch		Durchschn. Besuchszeit auf der Website		% Neue Besuche		Absprungrate	
<b>2.076</b>	<b>5,83</b>	<b>00:04:44</b>	<b>14,11 %</b>	<b>60,79 %</b>					
Vorherige: 1.675 (23,94 %)	Vorherige: 6,74 (-13,49 %)	Vorherige: 00:04:49 (-1,54 %)	Vorherige: 24,96 % (-43,44 %)	Vorherige: 54,81 % (10,92 %)					
Land/Gebiet	Besuche	Seiten/Besuch	Durchschn. Besuchszeit auf der Website	% Neue Besuche	Absprungrate				
<b>Austria</b>									
1. November 2011 - 30. November 2011	<b>2.058</b>	5,84	00:04:44	13,56 %	61,03 %				
1. November 2010 - 30. November 2010	<b>1.663</b>	6,73	00:04:48	24,77 %	55,20 %				
Änderung in %	<b>23,75 %</b>	<b>-13,16 %</b>	<b>-1,28 %</b>	<b>-45,28 %</b>	<b>10,56 %</b>				
<b>Germany</b>									
1. November 2011 - 30. November 2011	<b>7</b>	3,00	00:06:03	71,43 %	28,57 %				
1. November 2010 - 30. November 2010	<b>3</b>	4,67	00:07:56	33,33 %	0,00 %				
Änderung in %	<b>133,33 %</b>	<b>-35,71 %</b>	<b>-23,71 %</b>	<b>114,29 %</b>	<b>100,00 %</b>				
<b>Switzerland</b>									
1. November 2011 - 30. November 2011	<b>5</b>	5,20	00:01:04	100,00 %	40,00 %				
1. November 2010 - 30. November 2010	<b>3</b>	11,00	00:10:12	100,00 %	0,00 %				

Änderung in %	66,67 %	-52,73 %	-89,51 %	0,00 %	100,00 %
Spain					
1. November 2011 - 30. November 2011	3	8,67	00:09:54	66,67 %	33,33 %
1. November 2010 - 30. November 2010	0	0,00	00:00:00	0,00 %	0,00 %
Änderung in %	100,00 %	100,00 %	100,00 %	100,00 %	100,00 %
Liechtenstein					
1. November 2011 - 30. November 2011	3	3,33	00:00:48	66,67 %	33,33 %
1. November 2010 - 30. November 2010	4	13,00	00:04:30	25,00 %	0,00 %
Änderung in %	-25,00 %	-74,36 %	-82,35 %	166,67 %	100,00 %
Latvia					
1. November 2011 - 30. November 2011	0	0,00	00:00:00	0,00 %	0,00 %
1. November 2010 - 30. November 2010	1	3,00	00:00:30	0,00 %	0,00 %
Änderung in %	-100,00 %	-100,00 %	-100,00 %	0,00 %	0,00 %
Poland					
1. November 2011 - 30. November 2011	0	0,00	00:00:00	0,00 %	0,00 %
1. November 2010 - 30. November 2010	1	2,00	00:01:44	100,00 %	0,00 %
Änderung in %	-100,00 %	-100,00 %	-100,00 %	-100,00 %	0,00 %
					1-7 von 7





**Die Seiten auf dieser Website wurden insgesamt 12.107 Mal angezeigt.**

 **12.107 Seitenaufrufe**

Vorherige: 11.292 (7,22 %)

 **9.461 Eindeutige Zugriffe**

Vorherige: 8.683 (8,96 %)

 **60,79 % Absprungrate**

Vorherige: 54,81 % (10,92 %)

## Beliebteste Webseiten

Seiten	Seitenaufrufe	% Seitenaufrufe
<b>/F/?local_base=2volb&amp;func=login</b>		
01.11.2011 - 30.11.2011	2.701	22,31 %
01.11.2010 - 30.11.2010	2.259	20,01 %
Änderung in %	19,57 %	11,52 %
<b>/F/15XDU6NBXRPLJA1LKUEAVT7LIYYEM5TDNNB1HR97XB8SPU82K-05933?func=find-</b>		
01.11.2011 - 30.11.2011	14	0,12 %
01.11.2010 - 30.11.2010	0	0,00 %
Änderung in %	100,00 %	100,00 %
<b>/F/2LYAG7MGL5U7991AGA1BRMEYF3YXTSESXTTSJBRK8PAGV53Y3P-78873?func=find-</b>		
01.11.2011 - 30.11.2011	12	0,10 %
01.11.2010 - 30.11.2010	0	0,00 %
Änderung in %	100,00 %	100,00 %
<b>/F/JS2ELYVIJY2J26KXI61INYY3XKDFBA2Q7RC6S543T9VNTKEABR-53736?func=find-</b>		
01.11.2011 - 30.11.2011	11	0,09 %
01.11.2010 - 30.11.2010	0	0,00 %
Änderung in %	100,00 %	100,00 %
<b>/F/P6QKJX8SFRM5B8EM9KUH1RGL6LFTVSEY19YRV7F9T6DQG92BJ-65996?func=find-b&amp;request=Silben&amp;find_code=WRD</b>		
01.11.2011 - 30.11.2011	10	0,08 %
01.11.2010 - 30.11.2010	0	0,00 %

