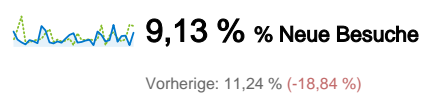
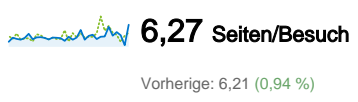

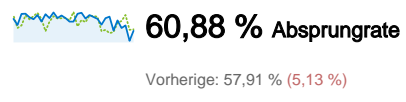
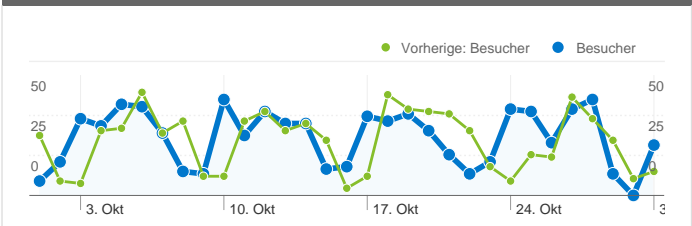


Website-Nutzung

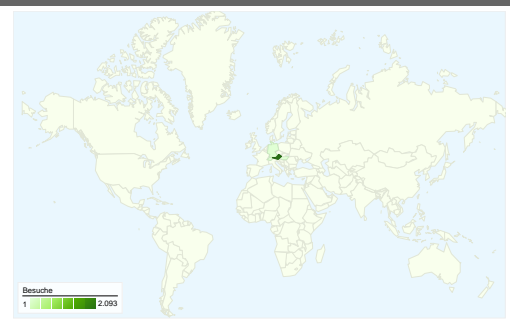


Besucherübersicht

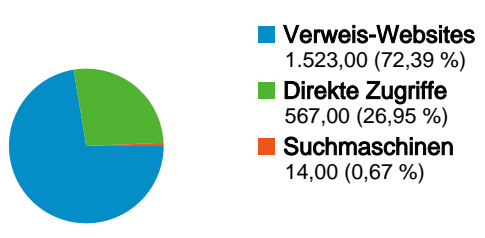


Besucher
298

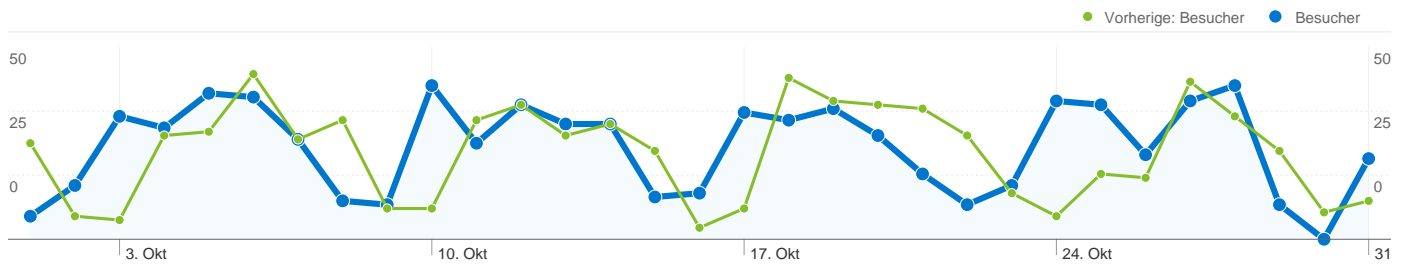
Karten-Overlay



Übersicht über die Besucherquellen



Content-Übersicht		
Seiten	Seitenaufrufe	% Seitenaufrufe
/F/?local_base=2volb&func=login		
01.10.2011 - 31.10.2011	2.711	20,56 %
01.10.2010 - 31.10.2010	2.713	21,74 %
Änderung in %	-0,07 %	-5,42 %
/F/1PGUHATDFQ4SXY9UNGMJ4DSN1EQ26YG6Q3LI935KY		
01.10.2011 - 31.10.2011	11	0,08 %
01.10.2010 - 31.10.2010	0	0,00 %
Änderung in %	100,00 %	100,00 %
/F/IQUN8FHPFNGM2BL2I6AJAYMIMMXFXBDSY8U9BR982H		
01.10.2011 - 31.10.2011	11	0,08 %
01.10.2010 - 31.10.2010	0	0,00 %
Änderung in %	100,00 %	100,00 %
/F/7X96VE8I6EAI6557VHHHSCE3AMU42M8INEK4PMTFD1		
01.10.2011 - 31.10.2011	10	0,08 %
01.10.2010 - 31.10.2010	0	0,00 %
Änderung in %	100,00 %	100,00 %
/F/5XFGF9NIPSNF7ARNXTM7MS78VMDAMQUVS68NK11TJ		
01.10.2011 - 31.10.2011	9	0,07 %
01.10.2010 - 31.10.2010	0	0,00 %
Änderung in %	100,00 %	100,00 %



298 Personen besuchten diese Website.

2.104 Besuche

Vorherige: 2.010 (4,68 %)

298 Absolut eindeutige Besucher

Vorherige: 327 (-8,87 %)

13.188 Seitenaufrufe

Vorherige: 12.482 (5,66 %)

6,27 Durchschnittliche Anzahl an Seitenaufrufen

Vorherige: 6,21 (0,94 %)

00:04:10 Besuchszeit auf Website

Vorherige: 00:03:59 (4,50 %)

60,88 % Absprungrate

Vorherige: 57,91 % (5,13 %)

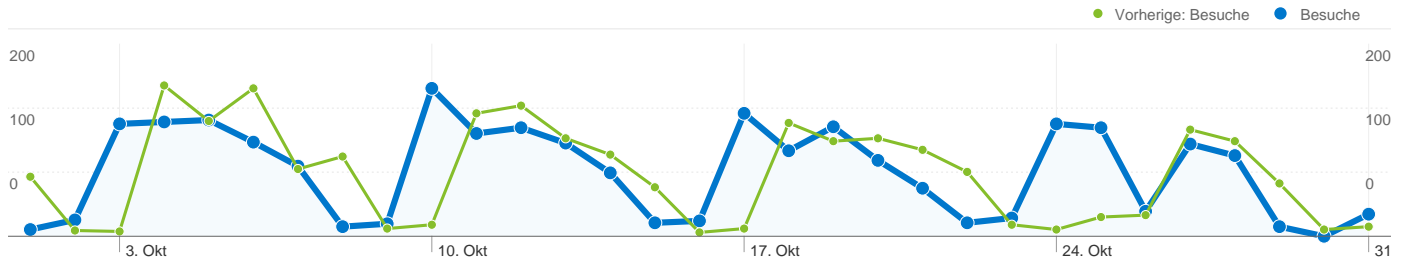
9,13 % Neue Besuche

Vorherige: 11,24 % (-18,84 %)

Technische Profile

Browser	Besuche	% Besuche
Internet Explorer		
01.10.2011 - 31.10.2011	1.649	78,37 %
01.10.2010 - 31.10.2010	1.550	77,11 %
Änderung in %	6,39 %	1,63 %
Firefox		
01.10.2011 - 31.10.2011	224	10,65 %
01.10.2010 - 31.10.2010	402	20,00 %
Änderung in %	-44,28 %	-46,77 %
Safari		
01.10.2011 - 31.10.2011	157	7,46 %
01.10.2010 - 31.10.2010	14	0,70 %

Änderung in %	1.021,43 %	971,33 %
Chrome		
01.10.2011 - 31.10.2011	31	1,47 %
01.10.2010 - 31.10.2010	8	0,40 %
Änderung in %	287,50 %	270,19 %
Netscape		
01.10.2011 - 31.10.2011	28	1,33 %
01.10.2010 - 31.10.2010	33	1,64 %
Änderung in %	-15,15 %	-18,94 %



Alle Besucherquellen haben insgesamt 2.104 Besuche vermittelt.

26,95 % Direkte Zugriffe

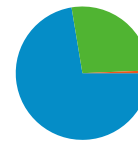
Vorherige: 61,29 % (-56,03 %)

72,39 % Verweis-Websites

Vorherige: 38,66 % (87,25 %)

0,67 % Suchmaschinen

Vorherige: 0,05 % (1.237,45 %)



- **Verweis-Websites**
1.523,00 (72,39 %)
- **Direkte Zugriffe**
567,00 (26,95 %)
- **Suchmaschinen**
14,00 (0,67 %)

Häufigste Besucherquellen

Quellen	Besuche	% Besuche
ph-vorarlberg.ac.at (referral)		
01.10.2011 - 31.10.2011	1.477	70,20 %
01.10.2010 - 31.10.2010	720	35,82 %
Änderung in %	105,14 %	95,97 %
(direct) ((none))		
01.10.2011 - 31.10.2011	567	26,95 %
01.10.2010 - 31.10.2010	1.232	61,29 %
Änderung in %	-53,98 %	-56,03 %
google (organic)		
01.10.2011 - 31.10.2011	14	0,67 %
01.10.2010 - 31.10.2010	1	0,05 %
Änderung in %	1.300,00 %	1.237,45 %
aleph20-prod-acc.obvsg.at (referral)		
01.10.2011 - 31.10.2011	10	0,48 %
01.10.2010 - 31.10.2010	2	0,10 %
Änderung in %	400,00 %	377,66 %
phwien.ac.at (referral)		
01.10.2011 - 31.10.2011	9	0,43 %
01.10.2010 - 31.10.2010	3	0,15 %

Keywords	Besuche	% Besuche
"janine meier" site:.at		
01.10.2011 - 31.10.2011	1	7,14 %
01.10.2010 - 31.10.2010	0	0,00 %
Änderung in %	100,00 %	100,00 %
achleitner, renete; ratzberger-klampfer, anita		
01.10.2011 - 31.10.2011	1	7,14 %
01.10.2010 - 31.10.2010	0	0,00 %
Änderung in %	100,00 %	100,00 %
demet sahbaz		
01.10.2011 - 31.10.2011	1	7,14 %
01.10.2010 - 31.10.2010	0	0,00 %
Änderung in %	100,00 %	100,00 %
feurstein sarah		
01.10.2011 - 31.10.2011	1	7,14 %
01.10.2010 - 31.10.2010	0	0,00 %
Änderung in %	100,00 %	100,00 %
halanka gruber		
01.10.2011 - 31.10.2011	1	7,14 %
01.10.2010 - 31.10.2010	0	0,00 %

Änderung in %

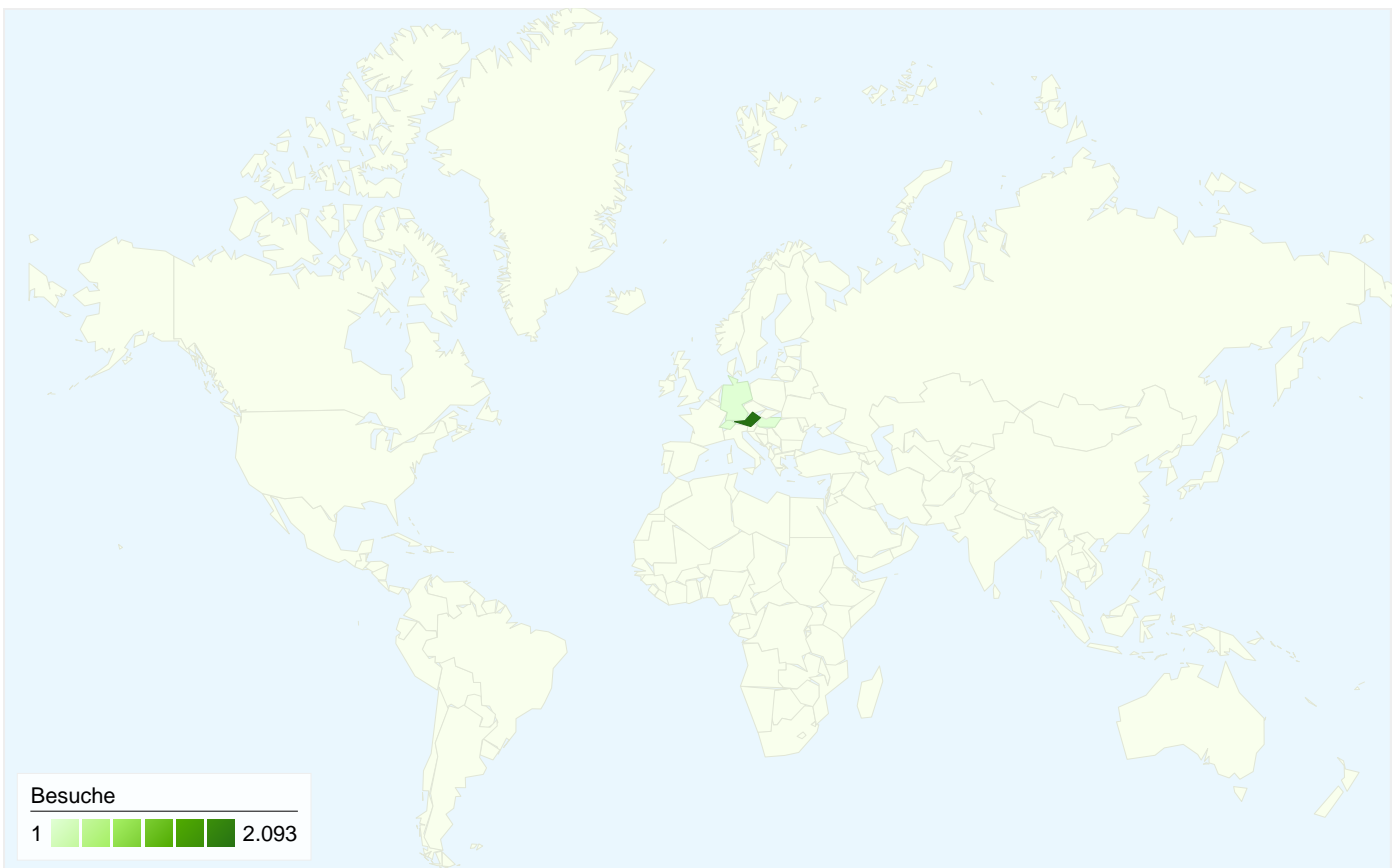
200,00 %

186,60 %

Änderung in %

100,00 %

100,00 %

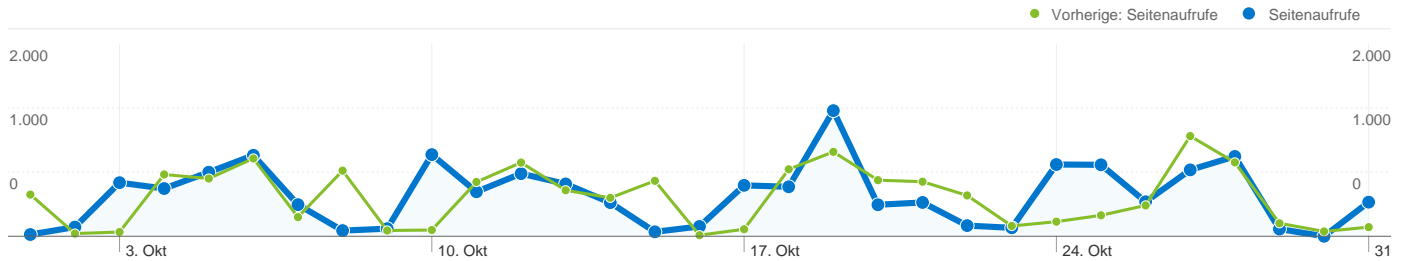


2.104 Besuche wurden über 5 Länder/Gebiete vermittelt.


Website-Nutzung

Besuche		Seiten/Besuch		Durchschn. Besuchszeit auf der Website		% Neue Besuche		Absprungrate	
2.104	6,27	00:04:10	9,13 %	60,88 %					
Vorherige: 2.010 (4,68 %)	Vorherige: 6,21 (0,94 %)	Vorherige: 00:03:59 (4,50 %)	Vorherige: 11,19 % (-18,48 %)	Vorherige: 57,91 % (5,13 %)					
Land/Gebiet	Besuche	Seiten/Besuch	Durchschn. Besuchszeit auf der Website	% Neue Besuche	Absprungrate				
Austria									
1. Oktober 2011 - 31. Oktober 2011	2.093	6,28	00:04:09	8,84 %	61,01 %				
1. Oktober 2010 - 31. Oktober 2010	2.001	6,20	00:03:58	10,89 %	58,07 %				
Änderung in %	4,60 %	1,20 %	4,49 %	-18,87 %	5,07 %				
Germany									
1. Oktober 2011 - 31. Oktober 2011	6	6,17	00:08:10	50,00 %	16,67 %				
1. Oktober 2010 - 31. Oktober 2010	3	5,00	00:01:11	100,00 %	33,33 %				
Änderung in %	100,00 %	23,33 %	586,21 %	-50,00 %	-50,00 %				
Liechtenstein									
1. Oktober 2011 - 31. Oktober 2011	2	2,00	00:10:18	100,00 %	50,00 %				
1. Oktober 2010 - 31. Oktober 2010	4	8,75	00:03:08	100,00 %	25,00 %				


Änderung in %	-50,00 %	-77,14 %	228,02 %	0,00 %	100,00 %
Switzerland					
1. Oktober 2011 - 31. Oktober 2011	2	3,00	00:07:50	50,00 %	50,00 %
1. Oktober 2010 - 31. Oktober 2010	2	9,00	00:27:29	0,00 %	0,00 %
Änderung in %	0,00 %	-66,67 %	-71,52 %	100,00 %	100,00 %
Hungary					
1. Oktober 2011 - 31. Oktober 2011	1	1,00	00:00:00	100,00 %	100,00 %
1. Oktober 2010 - 31. Oktober 2010	0	0,00	00:00:00	0,00 %	0,00 %
Änderung in %	100,00 %	100,00 %	0,00 %	100,00 %	100,00 %
					1-5 von 5



Die Seiten auf dieser Website wurden insgesamt 13.188 Mal angezeigt.

 **13.188 Seitenaufrufe**

Vorherige: 12.482 (5,66 %)

 **10.243 Eindeutige Zugriffe**

Vorherige: 9.381 (9,19 %)

 **60,88 % Absprungrate**

Vorherige: 57,91 % (5,13 %)

Beliebteste Webseiten

Seiten	Seitenaufrufe	% Seitenaufrufe
/F/?local_base=2volb&func=login		
01.10.2011 - 31.10.2011	2.711	20,56 %
01.10.2010 - 31.10.2010	2.713	21,74 %
Änderung in %	-0,07 %	-5,42 %
/F/1PGUHATDFQ4SXY9UNGMJ4DSN1EQ26YG6Q3LI935KY8KE1G3EDN-01241?func=find-		
01.10.2011 - 31.10.2011	11	0,08 %
01.10.2010 - 31.10.2010	0	0,00 %
Änderung in %	100,00 %	100,00 %
/F/IQUN8FHPFNGM2BL2I6AJAYMIMMXFXBDSY8U9BR982HDDTPLMSM-48387?func=find-		
01.10.2011 - 31.10.2011	11	0,08 %
01.10.2010 - 31.10.2010	0	0,00 %
Änderung in %	100,00 %	100,00 %
/F/7X96VE8I6EAI6557VHHHSCE3AMU42M8INEK4PMTFD1M83QTNG-50860?func=find-		
01.10.2011 - 31.10.2011	10	0,08 %
01.10.2010 - 31.10.2010	0	0,00 %
Änderung in %	100,00 %	100,00 %
/F/5XFGF9NIPSNF7ARNXTM7MS78VMDAMQUVS68NK11TJHQT72DIP-19633?func=find-		
01.10.2011 - 31.10.2011	9	0,07 %
01.10.2010 - 31.10.2010	0	0,00 %

