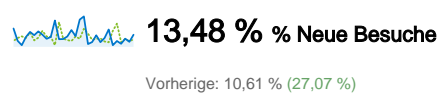
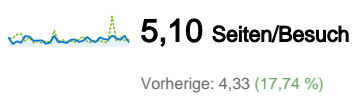
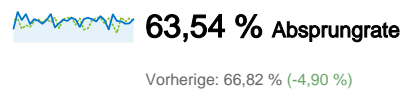
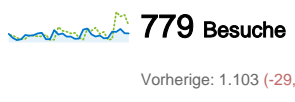
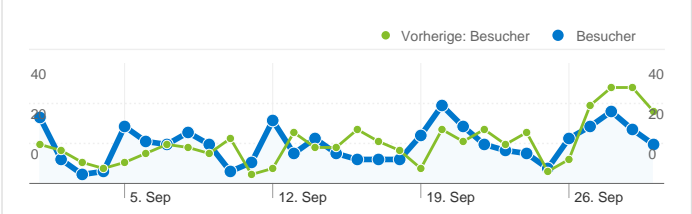


Website-Nutzung

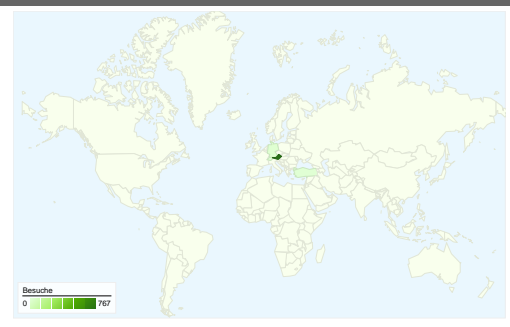


Besucherübersicht

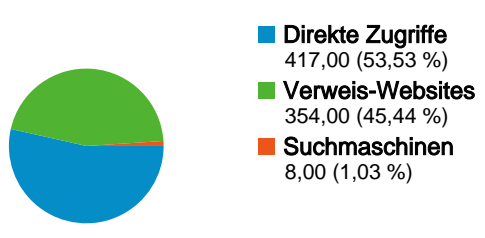


Besucher
173

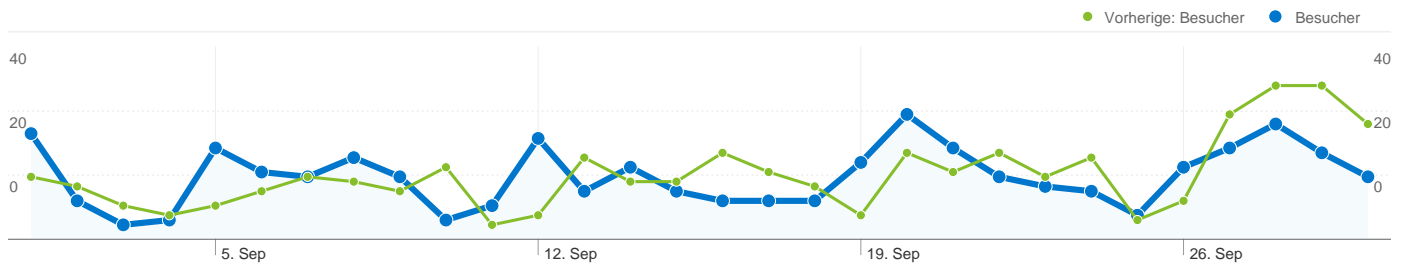
Karten-Overlay



Übersicht über die Besucherquellen



Content-Übersicht		
Seiten	Seitenaufrufe	% Seitenaufrufe
/F/?local_base=2volb&func=login		
01.09.2011 - 30.09.2011	964	24,26 %
01.09.2010 - 30.09.2010	1.418	29,67 %
Änderung in %	-32,02 %	-18,25 %
/F/UUXH2T8VQUNP4CAC67BM4BRDNXC1FPN2AV9T1GMH		
01.09.2011 - 30.09.2011	11	0,28 %
01.09.2010 - 30.09.2010	0	0,00 %
Änderung in %	100,00 %	100,00 %
/F/4A3UHBYHBYXPG5RPEK98D3FMY6YJ7FBJVFQVG4EEN		
01.09.2011 - 30.09.2011	8	0,20 %
01.09.2010 - 30.09.2010	0	0,00 %
Änderung in %	100,00 %	100,00 %
/F/1CSMIL544BS8HTIJ4JCANK9AFEVFQYRXUI2NHND98DE		
01.09.2011 - 30.09.2011	8	0,20 %
01.09.2010 - 30.09.2010	0	0,00 %
Änderung in %	100,00 %	100,00 %
/F/7IYB552982A5R9DSBMFXNLMV5N7MG2XLVJ9XMN1L3N		
01.09.2011 - 30.09.2011	7	0,18 %
01.09.2010 - 30.09.2010	0	0,00 %
Änderung in %	100,00 %	100,00 %



173 Personen besuchten diese Website.

779 Besuche

Vorherige: 1.103 (-29,37 %)

173 Absolut eindeutige Besucher

Vorherige: 181 (-4,42 %)

3.974 Seitenaufrufe

Vorherige: 4.779 (-16,84 %)

5,10 Durchschnittliche Anzahl an Seitenaufrufen

Vorherige: 4,33 (17,74 %)

00:02:53 Besuchszeit auf Website

Vorherige: 00:03:04 (-6,15 %)

63,54 % Absprungrate

Vorherige: 66,82 % (-4,90 %)

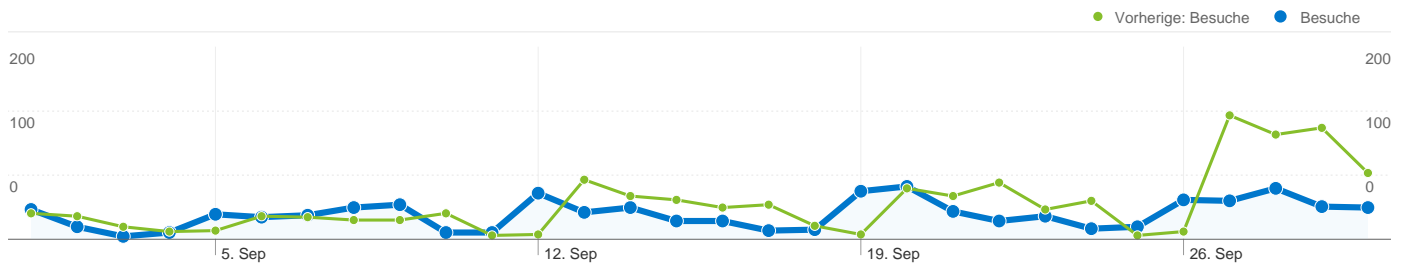
13,48 % Neue Besuche

Vorherige: 10,61 % (27,07 %)

Technische Profile

Browser	Besuche	% Besuche
Internet Explorer		
01.09.2011 - 30.09.2011	498	63,93 %
01.09.2010 - 30.09.2010	849	76,97 %
Änderung in %	-41,34 %	-16,95 %
Firefox		
01.09.2011 - 30.09.2011	139	17,84 %
01.09.2010 - 30.09.2010	202	18,31 %
Änderung in %	-31,19 %	-2,57 %
Safari		
01.09.2011 - 30.09.2011	94	12,07 %
01.09.2010 - 30.09.2010	5	0,45 %

Änderung in %	1.780,00 %	2.561,93 %
Netscape		
01.09.2011 - 30.09.2011	30	3,85 %
01.09.2010 - 30.09.2010	35	3,17 %
Änderung in %	-14,29 %	21,36 %
Chrome		
01.09.2011 - 30.09.2011	12	1,54 %
01.09.2010 - 30.09.2010	5	0,45 %
Änderung in %	140,00 %	239,82 %



Alle Besucherquellen haben insgesamt 779 Besuche vermittelt.

53,53 % Direkte Zugriffe

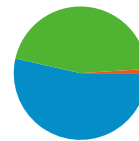
Vorherige: 62,19 % (-13,93 %)

45,44 % Verweis-Websites

Vorherige: 37,81 % (20,20 %)

1,03 % Suchmaschinen

Vorherige: 0,00 % (0,00 %)



- **Direkte Zugriffe**
417,00 (53,53 %)
- **Verweis-Websites**
354,00 (45,44 %)
- **Suchmaschinen**
8,00 (1,03 %)

Häufigste Besucherquellen

Quellen	Besuche	% Besuche	Keywords	Besuche	% Besuche
(direct) ((none))			"wir üben fünftes schuljahr"		
01.09.2011 - 30.09.2011	417	53,53 %	01.09.2011 - 30.09.2011	1	12,50 %
01.09.2010 - 30.09.2010	686	62,19 %	01.09.2010 - 30.09.2010	0	0,00 %
Änderung in %	-39,21 %	-13,93 %	Änderung in %	100,00 %	100,00 %
ph-vorarlberg.ac.at (referral)			blum christina ph vorarlberg		
01.09.2011 - 30.09.2011	316	40,56 %	01.09.2011 - 30.09.2011	1	12,50 %
01.09.2010 - 30.09.2010	378	34,27 %	01.09.2010 - 30.09.2010	0	0,00 %
Änderung in %	-16,40 %	18,37 %	Änderung in %	100,00 %	100,00 %
aleph20-prod-acc.obvsg.at (referral)			lehrerheft minimondo 2		
01.09.2011 - 30.09.2011	12	1,54 %	01.09.2011 - 30.09.2011	1	12,50 %
01.09.2010 - 30.09.2010	4	0,36 %	01.09.2010 - 30.09.2010	0	0,00 %
Änderung in %	200,00 %	324,78 %	Änderung in %	100,00 %	100,00 %
google (organic)			lehrerheft minimondo niederösterreich		
01.09.2011 - 30.09.2011	8	1,03 %	01.09.2011 - 30.09.2011	1	12,50 %
01.09.2010 - 30.09.2010	0	0,00 %	01.09.2010 - 30.09.2010	0	0,00 %
Änderung in %	100,00 %	100,00 %	Änderung in %	100,00 %	100,00 %
obvsg.at (referral)			ore landesverband vorarlberg struck sigi		
01.09.2011 - 30.09.2011	7	0,90 %	01.09.2011 - 30.09.2011	1	12,50 %
01.09.2010 - 30.09.2010	3	0,27 %	01.09.2010 - 30.09.2010	0	0,00 %

Änderung in %

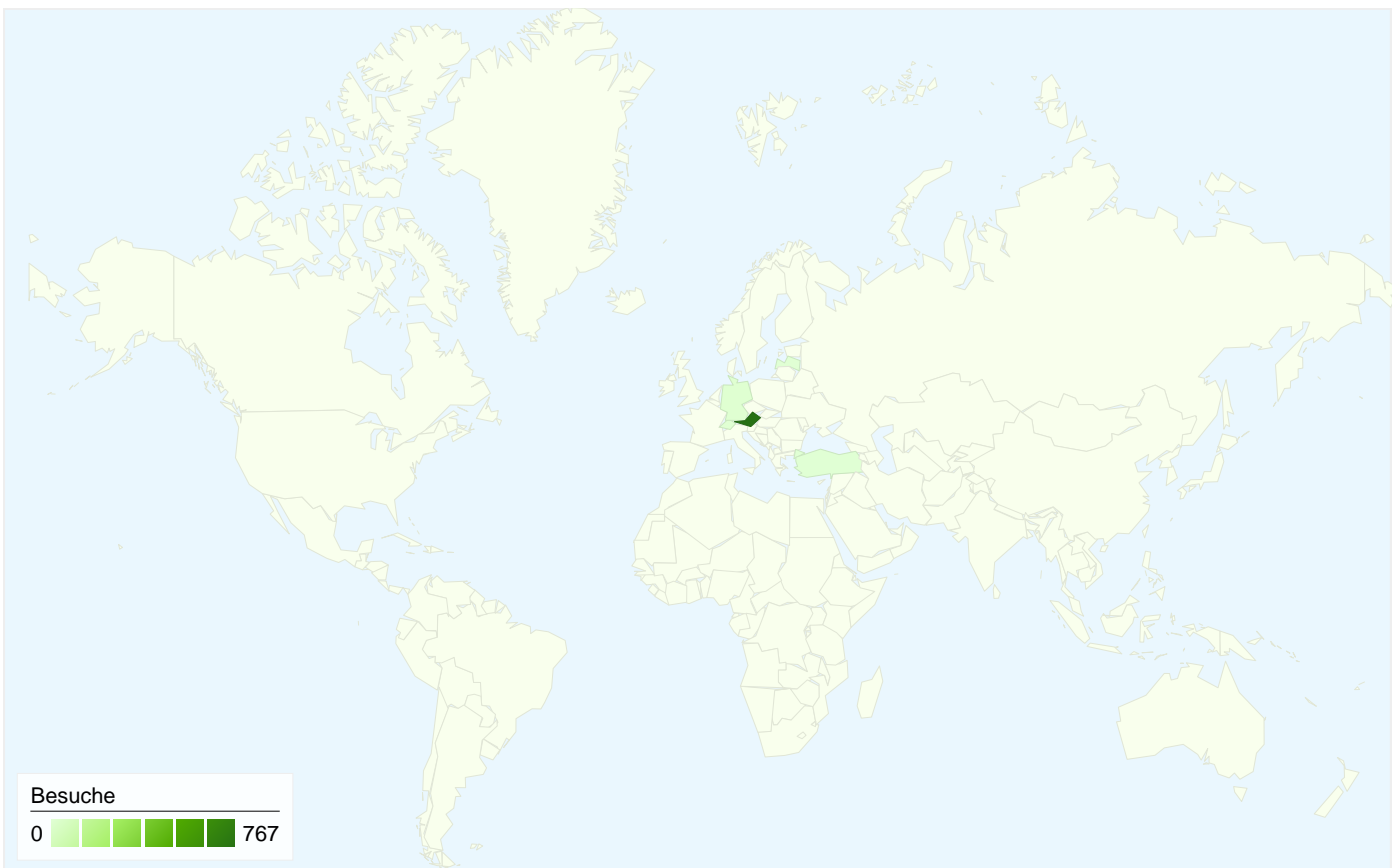
133,33 %

230,38 %

Änderung in %

100,00 %

100,00 %

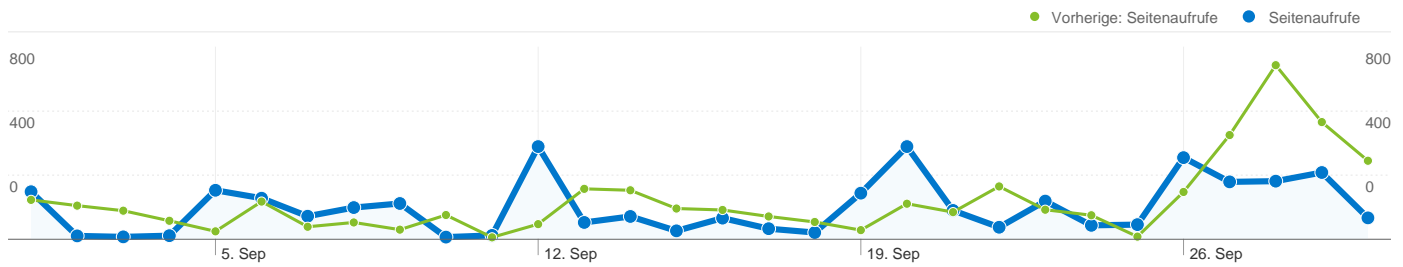


779 Besuche wurden über 6 Länder/Gebiete vermittelt.

Website-Nutzung

Besuche		Seiten/Besuch		Durchschn. Besuchszeit auf der Website		% Neue Besuche		Absprungrate	
779	5,10	00:02:53	13,48 %	63,54 %					
Vorherige: 1.103 (-29,37 %)	Vorherige: 4,33 (17,74 %)	Vorherige: 00:03:04 (-6,15 %)	Vorherige: 10,52 % (28,16 %)	Vorherige: 66,82 % (-4,90 %)					
Land/Gebiet	Besuche	Seiten/Besuch	Durchschn. Besuchszeit auf der Website	% Neue Besuche	Absprungrate				
Austria									
1. September 2011 - 30. September 2011	767	5,11	00:02:54	12,26 %	63,89 %				
1. September 2010 - 30. September 2010	1.096	4,33	00:03:03	10,22 %	66,97 %				
Änderung in %	-30,02 %	18,09 %	-4,86 %	19,93 %	-4,61 %				
Germany									
1. September 2011 - 30. September 2011	7	1,57	00:00:16	100,00 %	57,14 %				
1. September 2010 - 30. September 2010	2	4,00	00:00:33	100,00 %	50,00 %				
Änderung in %	250,00 %	-60,71 %	-51,65 %	0,00 %	14,29 %				
Switzerland									

1. September 2011 - 30. September 2011	3	3,00	00:00:35	100,00 %	0,00 %
1. September 2010 - 30. September 2010	0	0,00	00:00:00	0,00 %	0,00 %
Änderung in %	100,00 %	100,00 %	100,00 %	100,00 %	0,00 %
Liechtenstein					
1. September 2011 - 30. September 2011	2	16,00	00:04:51	50,00 %	50,00 %
1. September 2010 - 30. September 2010	2	2,00	00:00:10	50,00 %	50,00 %
Änderung in %	0,00 %	700,00 %	2.805,00 %	0,00 %	0,00 %
Turkey					
1. September 2011 - 30. September 2011	0	0,00	00:00:00	0,00 %	0,00 %
1. September 2010 - 30. September 2010	1	1,00	00:00:00	100,00 %	100,00 %
Änderung in %	-100,00 %	-100,00 %	0,00 %	-100,00 %	-100,00 %
Latvia					
1. September 2011 - 30. September 2011	0	0,00	00:00:00	0,00 %	0,00 %
1. September 2010 - 30. September 2010	2	10,00	00:16:51	0,00 %	0,00 %
Änderung in %	-100,00 %	-100,00 %	-100,00 %	0,00 %	0,00 %
					1-6 von 6



Die Seiten auf dieser Website wurden insgesamt 3.974 Mal angezeigt.

 **3.974 Seitenaufufe**

Vorherige: 4.779 (-16,84 %)

 **3.104 Eindeutige Zugriffe**

Vorherige: 3.783 (-17,95 %)

 **63,54 % Absprungrate**

Vorherige: 66,82 % (-4,90 %)

Beliebteste Webseiten

Seiten	Seitenaufufe	% Seitenaufufe
/F/?local_base=2volb&func=login		
01.09.2011 - 30.09.2011	964	24,26 %
01.09.2010 - 30.09.2010	1.418	29,67 %
Änderung in %	-32,02 %	-18,25 %
/F/UUXH2T8VQUNP4CAC67BM4BRDNXC1FPN2AV9T1GMH7GTK3G8VPJ-50955?func=find-		
01.09.2011 - 30.09.2011	11	0,28 %
01.09.2010 - 30.09.2010	0	0,00 %
Änderung in %	100,00 %	100,00 %
/F/4A3UHYBYXPG5RPEK98D3FMY6YJ7FBJVFQVG4EEN4YTKESRSH-50137?func=short-jump&jump=000031		
01.09.2011 - 30.09.2011	8	0,20 %
01.09.2010 - 30.09.2010	0	0,00 %
Änderung in %	100,00 %	100,00 %
/F/1CSMIL544BS8HTIJ4JCANK9AFEVQYRXUI2NHND98DES2IR626-46354?func=find-		
01.09.2011 - 30.09.2011	8	0,20 %
01.09.2010 - 30.09.2010	0	0,00 %
Änderung in %	100,00 %	100,00 %
/F/7IYB552982A5R9DSBMFXNLMV5N7MG2XLVJ9XMN1L3NMCVV7QR7-09845?func=find-		
01.09.2011 - 30.09.2011	7	0,18 %
01.09.2010 - 30.09.2010	0	0,00 %

