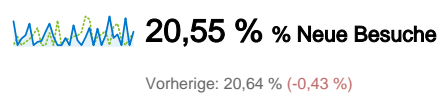
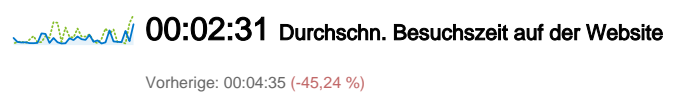
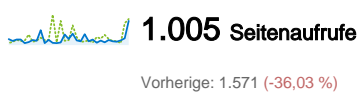
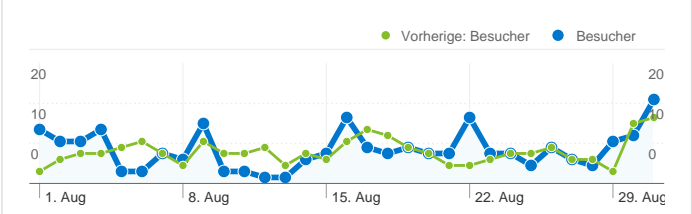


Website-Nutzung

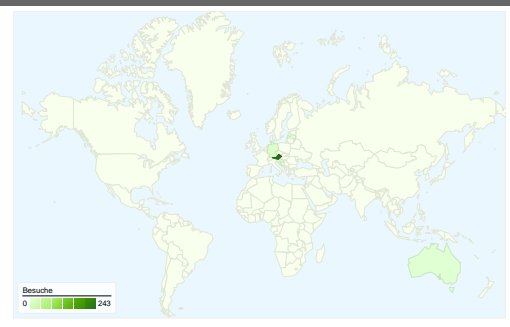


Besucherübersicht

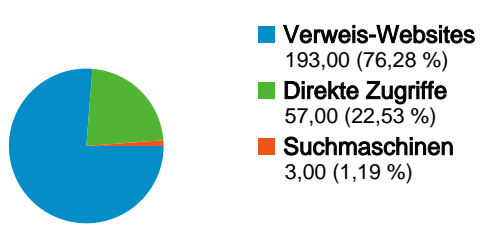


Besucher
89

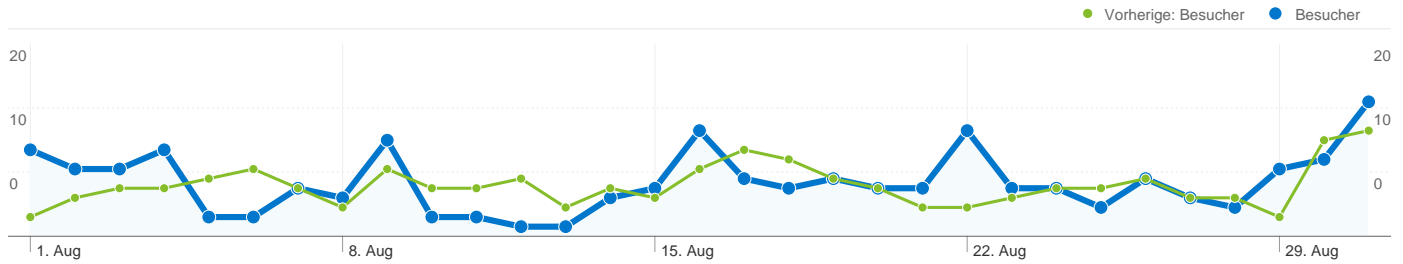
Karten-Overlay



Übersicht über die Besucherquellen



Content-Übersicht		
Seiten	Seitenaufrufe	% Seitenaufrufe
/F/?local_base=2volb&func=login		
01.08.2011 - 31.08.2011	306	30,45 %
01.08.2010 - 31.08.2010	284	18,08 %
Änderung in %	7,75 %	68,43 %
/F/KNJVEVLT9CGIGK4IU1CSUSY6IXXJI7D6YGBXFINA4IRX		
01.08.2011 - 31.08.2011	6	0,60 %
01.08.2010 - 31.08.2010	0	0,00 %
Änderung in %	100,00 %	100,00 %
/F/KNJVEVLT9CGIGK4IU1CSUSY6IXXJI7D6YGBXFINA4IRX		
01.08.2011 - 31.08.2011	6	0,60 %
01.08.2010 - 31.08.2010	0	0,00 %
Änderung in %	100,00 %	100,00 %
/F/KNJVEVLT9CGIGK4IU1CSUSY6IXXJI7D6YGBXFINA4IRX		
01.08.2011 - 31.08.2011	5	0,50 %
01.08.2010 - 31.08.2010	0	0,00 %
Änderung in %	100,00 %	100,00 %
/F/1LFFETCHG81QYTEELQJTMMSG6YAKE1NUTSLR6KITXYJ		
01.08.2011 - 31.08.2011	5	0,50 %
01.08.2010 - 31.08.2010	0	0,00 %
Änderung in %	100,00 %	100,00 %




89 Personen besuchten diese Website.

 **253 Besuche**

Vorherige: 218 (16,06 %)

 **89 Absolut eindeutige Besucher**

Vorherige: 79 (12,66 %)

 **1.005 Seitenaufrufe**

Vorherige: 1.571 (-36,03 %)

 **3,97 Durchschnittliche Anzahl an Seitenaufrufen**

Vorherige: 7,21 (-44,88 %)

 **00:02:31 Besuchszeit auf Website**

Vorherige: 00:04:35 (-45,24 %)

 **61,26 % Absprungrate**

Vorherige: 51,83 % (18,19 %)

 **20,55 % Neue Besuche**

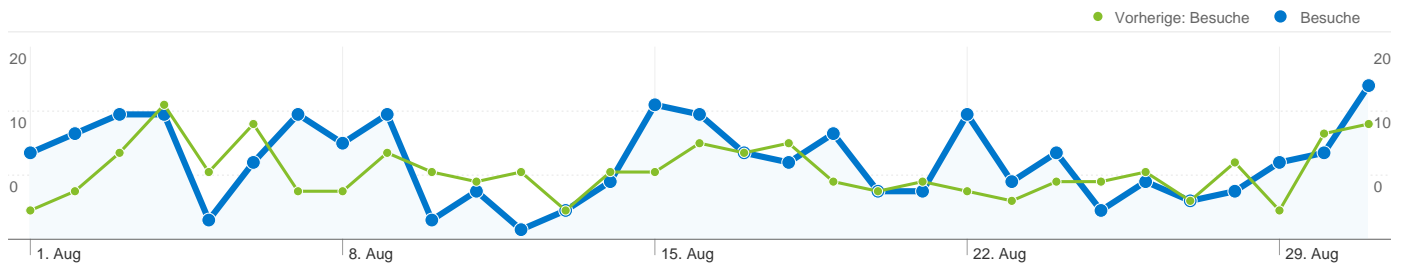
Vorherige: 20,64 % (-0,43 %)

Technische Profile

Browser	Besuche	% Besuche	Verbindungsgeschwindigkeit	Besuche	% Besuche
Safari			Unknown		
01.08.2011 - 31.08.2011	94	37,15 %	01.08.2011 - 31.08.2011	253	100,00 %
01.08.2010 - 31.08.2010	7	3,21 %	01.08.2010 - 31.08.2010	33	15,14 %
Änderung in %	1.242,86 %	1.057,09 %	Änderung in %	666,67 %	560,61 %
Internet Explorer			Cable		
01.08.2011 - 31.08.2011	82	32,41 %	01.08.2011 - 31.08.2011	0	0,00 %
01.08.2010 - 31.08.2010	120	55,05 %	01.08.2010 - 31.08.2010	135	61,93 %
Änderung in %	-31,67 %	-41,12 %	Änderung in %	-100,00 %	-100,00 %
Firefox			DSL		
01.08.2011 - 31.08.2011	37	14,62 %	01.08.2011 - 31.08.2011	0	0,00 %
01.08.2010 - 31.08.2010	51	23,39 %	01.08.2010 - 31.08.2010	36	16,51 %

Änderung in %	-27,45 %	-37,49 %
Netscape		
01.08.2011 - 31.08.2011	19	7,51 %
01.08.2010 - 31.08.2010	39	17,89 %
Änderung in %	-51,28 %	-58,02 %
Chrome		
01.08.2011 - 31.08.2011	11	4,35 %
01.08.2010 - 31.08.2010	0	0,00 %
Änderung in %	100,00 %	100,00 %

Änderung in %	-100,00 %	-100,00 %
T1		
01.08.2011 - 31.08.2011	0	0,00 %
01.08.2010 - 31.08.2010	14	6,42 %
Änderung in %	-100,00 %	-100,00 %



Alle Besucherquellen haben insgesamt 253 Besuche vermittelt.

22,53 % Direkte Zugriffe

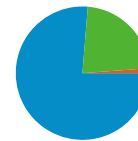
Vorherige: 50,92 % (-55,75 %)

76,28 % Verweis-Websites

Vorherige: 49,08 % (55,42 %)

1,19 % Suchmaschinen

Vorherige: 0,00 % (0,00 %)



- **Verweis-Websites**
193,00 (76,28 %)
- **Direkte Zugriffe**
57,00 (22,53 %)
- **Suchmaschinen**
3,00 (1,19 %)

Häufigste Besucherquellen

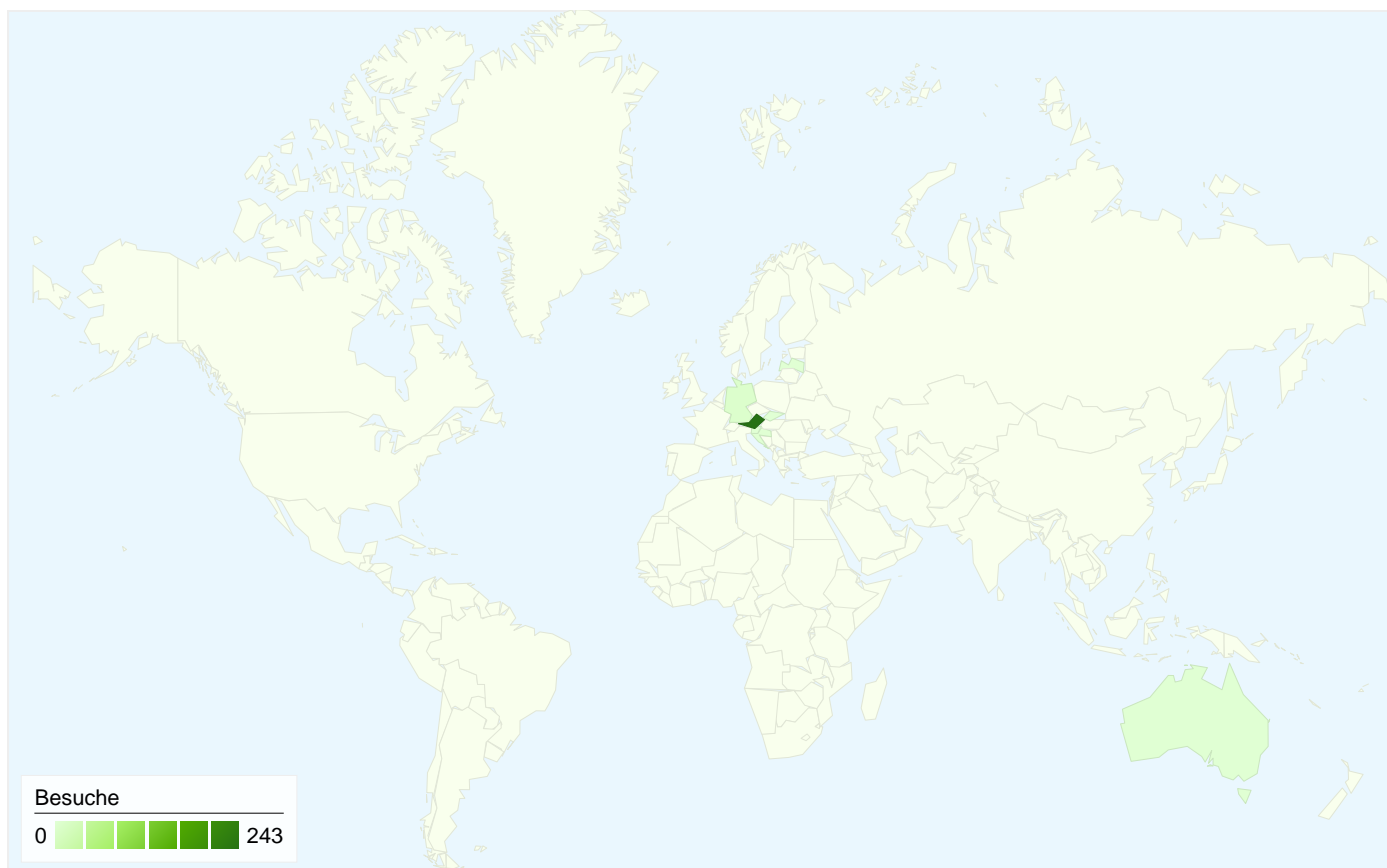
Quellen	Besuche	% Besuche
ph-vorarlberg.ac.at (referral)		
01.08.2011 - 31.08.2011	172	67,98 %
01.08.2010 - 31.08.2010	90	41,28 %
Änderung in %	91,11 %	64,67 %
(direct) ((none))		
01.08.2011 - 31.08.2011	57	22,53 %
01.08.2010 - 31.08.2010	111	50,92 %
Änderung in %	-48,65 %	-55,75 %
obvsg.at (referral)		
01.08.2011 - 31.08.2011	7	2,77 %
01.08.2010 - 31.08.2010	3	1,38 %
Änderung in %	133,33 %	101,05 %
google (organic)		
01.08.2011 - 31.08.2011	3	1,19 %
01.08.2010 - 31.08.2010	0	0,00 %
Änderung in %	100,00 %	100,00 %
search.obvsg.at (referral)		
01.08.2011 - 31.08.2011	3	1,19 %
01.08.2010 - 31.08.2010	0	0,00 %

Keywords	Besuche	% Besuche
albert pürschl		
01.08.2011 - 31.08.2011	1	33,33 %
01.08.2010 - 31.08.2010	0	0,00 %
Änderung in %	100,00 %	100,00 %
martin duelli masterarbeit		
01.08.2011 - 31.08.2011	1	33,33 %
01.08.2010 - 31.08.2010	0	0,00 %
Änderung in %	100,00 %	100,00 %
multimediale leserolle		
01.08.2011 - 31.08.2011	1	33,33 %
01.08.2010 - 31.08.2010	0	0,00 %
Änderung in %	100,00 %	100,00 %

Änderung in %

100,00 %

100,00 %

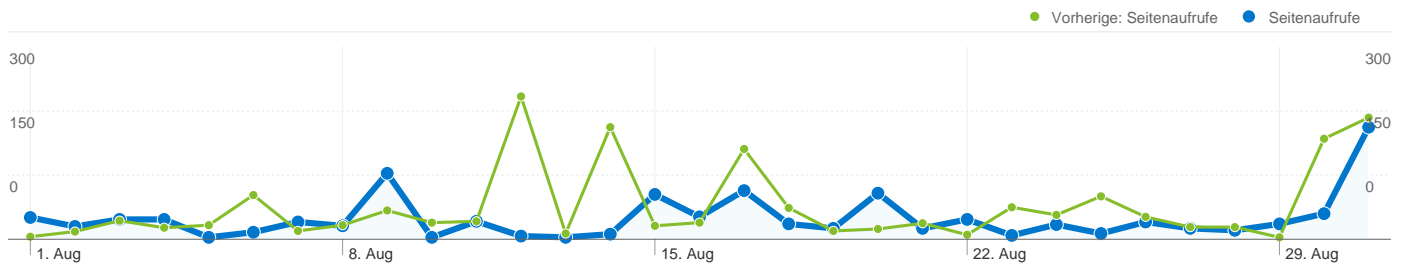


253 Besuche wurden über 8 Länder/Gebiete vermittelt.


Website-Nutzung

Besuche		Seiten/Besuch		Durchschn. Besuchszeit auf der Website		% Neue Besuche		Absprungrate		
253 Vorherige: 218 (16,06 %)		3,97 Vorherige: 7,21 (-44,88 %)		00:02:31 Vorherige: 00:04:35 (-45,24 %)		20,55 % Vorherige: 20,64 % (-0,43 %)		61,26 % Vorherige: 51,83 % (18,19 %)		
Land/Gebiet	Besuche	Seiten/Besuch	Durchschn. Besuchszeit auf der Website	% Neue Besuche	Absprungrate					
Austria										
1. August 2011 - 31. August 2011	243	4,00	00:02:36	18,93 %	61,73 %					
1. August 2010 - 31. August 2010	213	7,21	00:04:29	19,72 %	53,05 %					
Änderung in %	14,08 %	-44,47 %	-42,01 %	-4,00 %	16,36 %					
Germany										
1. August 2011 - 31. August 2011	6	3,83	00:00:35	50,00 %	50,00 %					
1. August 2010 - 31. August 2010	3	8,33	00:07:23	33,33 %	0,00 %					
Änderung in %	100,00 %	-54,00 %	-92,17 %	50,00 %	100,00 %					
Australia										
1. August 2011 - 31. August 2011	1	2,00	00:00:17	100,00 %	0,00 %					
1. August 2010 - 31. August 2010	0	0,00	00:00:00	0,00 %	0,00 %					


Änderung in %	100,00 %	100,00 %	100,00 %	100,00 %	0,00 %
Latvia					
1. August 2011 - 31. August 2011	1	5,00	00:00:31	0,00 %	0,00 %
1. August 2010 - 31. August 2010	0	0,00	00:00:00	0,00 %	0,00 %
Änderung in %	100,00 %	100,00 %	100,00 %	0,00 %	0,00 %
Croatia					
1. August 2011 - 31. August 2011	1	1,00	00:00:00	100,00 %	100,00 %
1. August 2010 - 31. August 2010	0	0,00	00:00:00	0,00 %	0,00 %
Änderung in %	100,00 %	100,00 %	0,00 %	100,00 %	100,00 %
(not set)					
1. August 2011 - 31. August 2011	1	1,00	00:00:00	100,00 %	100,00 %
1. August 2010 - 31. August 2010	0	0,00	00:00:00	0,00 %	0,00 %
Änderung in %	100,00 %	100,00 %	0,00 %	100,00 %	100,00 %
Slovakia					
1. August 2011 - 31. August 2011	0	0,00	00:00:00	0,00 %	0,00 %
1. August 2010 - 31. August 2010	1	2,00	00:01:47	100,00 %	0,00 %
Änderung in %	-100,00 %	-100,00 %	-100,00 %	-100,00 %	0,00 %
Slovenia					
1. August 2011 - 31. August 2011	0	0,00	00:00:00	0,00 %	0,00 %
1. August 2010 - 31. August 2010	1	8,00	00:22:02	100,00 %	0,00 %
Änderung in %	-100,00 %	-100,00 %	-100,00 %	-100,00 %	0,00 %
					1-8 von 8



Die Seiten auf dieser Website wurden insgesamt 1.005 Mal angezeigt.

 **1.005 Seitenaufufe**

Vorherige: 1.571 (-36,03 %)

 **822 Eindeutige Zugriffe**

Vorherige: 1.210 (-32,07 %)

 **61,26 % Absprungrate**

Vorherige: 51,83 % (18,19 %)

Beliebteste Webseiten

Seiten	Seitenaufufe	% Seitenaufufe
/F/?local_base=2volb&func=login		
01.08.2011 - 31.08.2011	306	30,45 %
01.08.2010 - 31.08.2010	284	18,08 %
Änderung in %	7,75 %	68,43 %
/F/KNJVEVLT9CGIGK4IU1CSUSY6IXXJI7D6YGBXFINA4IRX6EVVH1-19483?func=short-jump&jump=000031		
01.08.2011 - 31.08.2011	6	0,60 %
01.08.2010 - 31.08.2010	0	0,00 %
Änderung in %	100,00 %	100,00 %
/F/KNJVEVLT9CGIGK4IU1CSUSY6IXXJI7D6YGBXFINA4IRX6EVVH1-11321?func=short-jump&jump=000011		
01.08.2011 - 31.08.2011	6	0,60 %
01.08.2010 - 31.08.2010	0	0,00 %
Änderung in %	100,00 %	100,00 %
/F/KNJVEVLT9CGIGK4IU1CSUSY6IXXJI7D6YGBXFINA4IRX6EVVH1-11173?func=find-		
01.08.2011 - 31.08.2011	5	0,50 %
01.08.2010 - 31.08.2010	0	0,00 %
Änderung in %	100,00 %	100,00 %
/F/1LFFETCHG81QYTEELQJTMMSG6YAKE1NUTSLR6KITXYJ5YJ9QRQA-73774?func=find-		
01.08.2011 - 31.08.2011	5	0,50 %
01.08.2010 - 31.08.2010	0	0,00 %

